

Załącznik nr 3 do uchwały nr 29/2021 Senatu Politechniki Rzeszowskiej
Im. Ignacego Łukasiewicza z dnia 27.05.2021 r.

Program studiów

Lotnictwo i kosmonautyka

pierwszego stopnia

Profil studiów: ogólnoakademicki



1. Podstawowe informacje o kierunku

Nazwa kierunku studiów	Lotnictwo i kosmonautyka
Poziom studiów	pierwszego stopnia
Profil studiów	ogólnoakademicki
Wskazanie dziedzin nauki i dyscyplin naukowych lub dziedzin sztuki i dyscyplin artystycznych, do których został przyporządkowany kierunek studiów	inżynieria mechaniczna
Liczba semestrów	studia stacjonarne: 8
Specjalności realizowane na kierunku	Awionika Pilotaż Samoloty Silniki lotnicze Zarządzanie ruchem lotniczym
Liczba punktów ECTS wymagana do ukończenia studiów	240
Łączna liczba godzin zajęć	Awionika : 2790 Pilotaż : 3030 Samoloty: 2790 Silniki lotnicze : 2790 Zarządzanie ruchem lotniczym: 2790
Wymagania wstępne - rekrutacja	wymagania corocznie określone przez Senat PRZ
Po ukończeniu studiów absolwent uzyskuje tytuł zawodowy	inżynier

2. Efekty uczenia się

Symbol	Treść	Odniesienia do PRK
K_W01	ma wiedzę w zakresie matematyki niezbędną do opisu zagadnień technicznych z uwzględnieniem problemów występujących w lotnictwie, w tym: rachunek macierzowy, rachunek całkowy, rachunek operatorowy, równania różniczkowe zwyczajne i cząstkowe, elementy probabilistyki i statystyki matematycznej oraz elementy matematyki dyskretnej.	P6S_WG
K_W02	posiada wiedzę w zakresie fizyki obejmującą mechanikę punktu materialnego i bryły sztywnej, ruch drgający i falowy, termodynamikę, fizykę statystyczną, elektryczność i magnetyzm, oraz optykę niezbędną do zrozumienia i opisu zjawisk fizycznych występujących w zagadnieniach technicznych, a szczególnie lotniczych.	P6S_WG
K_W03	ma podstawową wiedzę w zakresie informatyki dotyczącą przetwarzania informacji, elementów sprzętowych i programowych systemów mikrokomputerowych, algorytmiki i programowania oraz z zakresu automatyki dotyczącą typowych układów regulacji automatycznej i sterowania, ich opisu i właściwości.	P6S_WG
K_W04	posiada podstawową uporządkowaną wiedzę w zakresie elektrotechniki obejmującą podstawowe prawa, metody pomiarowe, maszyny elektryczne i elementy obwodów elektrycznych oraz wiedzę z zakresu elektroniki dotyczącą elementów oraz układów elektronicznych stosowanych w lotnictwie	P6S_WG
K_W05	ma uporządkowaną wiedzę związaną z grafiką inżynierską, odwzorowaniem i wymiarowaniem konstrukcji oraz technikami komputerowego wspomaganie projektowania maszyn	P6S_WG
K_W06	ma uporządkowaną, podbudowaną teoretycznie wiedzę w zakresie mechaniki technicznej i wytrzymałości materiałów niezbędną do formułowania i rozwiązywania problemów technicznych w oparciu o prawa mechaniki oraz wykonywania analiz wytrzymałościowych elementów konstrukcyjnych w lotnictwie	P6S_WG
K_W07	ma uporządkowaną, podbudowaną teoretycznie wiedzę z zakresu termodynamiki i mechaniki płynów pozwalającą opisywać i modelować zjawiska fizyczne, w tym wymianę ciepła w procesach oraz siły działające na opływane ciało	P6S_WG
K_W08	posiada uporządkowaną wiedzę na temat materiałów inżynierskich, technik wytwarzania, technologii oraz metod pomiarowych stosowanych w lotnictwie	P6S_WG
K_W09	ma uporządkowaną, podbudowaną teoretycznie wiedzę z zakresu silników lotniczych	P6S_WG
K_W10	posiada uporządkowaną podbudowaną teoretycznie wiedzę w zakresie wyposażenie pokładowego, instalacji pokładowych oraz lotniczych systemów sterowania	P6S_WG
K_W11	posiada uporządkowaną podbudowaną teoretycznie wiedzę w zakresie mechaniki lotu i aerodynamiki oraz budowy i projektowania obiektów latających	P6S_WG
K_W12	orientuje się w obecnym stanie oraz najnowszych trendach rozwojowych w obszarze lotnictwa	P6S_WK
K_W13	posiada podstawową wiedzę o cyklu życia urządzeń, obiektów i systemów lotniczych oraz metodach planowania i nadzorowania zadań obsługowych dla zapewnienia ich niezawodnej eksploatacji	P6S_WK

K_W14	ma wiedzę ogólną niezbędną do rozumienia społecznych, ekonomicznych, prawnych i innych pozatechnicznych uwarunkowań działalności inżynierskiej; zna podstawowe zasady bezpieczeństwa i higieny pracy obowiązujące w przemyśle lotniczym	P6S_WK
K_W15	ma podstawową wiedzę dotyczącą zarządzania w przedsiębiorstwach lotniczych, w tym zarządzania jakością i prowadzenia działalności gospodarczej	P6S_WK
K_W16	ma podstawową wiedzę ochrony własności intelektualnej i prawa patentowego	P6S_WK
K_U01	potrafi pozyskiwać informacje z literatury, baz danych oraz innych źródeł (także w języku obcym), integrować je, dokonywać ich interpretacji oraz wyciągać wnioski, formułować i uzasadniać opinie	P6S_UW
K_U02	potrafi porozumiewać się przy użyciu różnych technik, stosując profesjonalny język właściwy dla danego zagadnienia i środowiska zawodowego, a także w innych środowiskach	P6S_UW
K_U03	potrafi opracować dokumentację dotyczącą realizacji zadania inżynierskiego i przygotować tekst zawierający omówienie wyników realizacji tego zadania a także przedstawić krótką prezentację dotyczącą zadania, wyników i wniosków.	P6S_UO
K_U04	ma umiejętność samokształcenia się w celu podnoszenia kompetencji zawodowych	P6S_UU
K_U05	posługuje się językiem obcym w stopniu wystarczającym do porozumiewania się, a także czytania ze zrozumieniem katalogów, instrukcji obsługi urządzeń, opisów narzędzi informatycznych oraz podobnych dokumentów.	P6S_UK
K_U06	potrafi posługiwać się odpowiednio dobranymi technikami oraz narzędziami informatycznymi do realizacji zadań inżynierskich	P6S_UW
K_U07	potrafi planować i przeprowadzać eksperymenty, w tym pomiary i symulacje komputerowe oraz interpretować uzyskane wyniki i wyciągać wnioski	P6S_UO
K_U08	potrafi rozwiązywać zadania inżynierskie wykorzystując metody analityczne, symulacyjne i eksperymentalne	P6S_UW
K_U09	potrafi, przy formułowaniu i rozwiązywaniu zadań inżynierskich obejmujących projektowanie elementów i urządzeń stosowanych w lotnictwie, dostrzegać ich aspekty systemowe i pozatechniczne	P6S_UW
K_U10	ma przygotowanie do podjęcia pracy w przemyśle lotniczym, stosuje zasady bezpieczeństwa i higieny pracy związane z tą pracą	P6S_KO
K_U11	potrafi przeprowadzić wstępną analizę ekonomiczną podejmowanych działań inżynierskich	P6S_UO
K_U12	potrafi korzystać z dokumentacji technicznej producentów oraz dokonywać analizy i oceny właściwości urządzeń, instalacji lub systemów stosowanych w lotnictwie	P6S_UW
K_U13	potrafi zaplanować i przeprowadzić badania stosowanych w lotnictwie urządzeń, przyrządów, systemów lub ich części oraz w przypadku wykrycia nieprawidłowości zdiagnozować przyczyny ich powstawania	P6S_UW
K_U14	potrafi opracować specyfikację nieskomplikowanych urządzeń lub systemów stosowanych w lotnictwie, obejmującą podstawowe parametry funkcjonalne	P6S_UW
K_U15	potrafi ocenić przydatność rutynowych metod i narzędzi służących do rozwiązywania prostych zadań inżynierskich, w tym typowych dla zagadnień lotniczych, oraz wybierać i stosować odpowiednie metody i narzędzia	P6S_UO
K_U16	potrafi opracować projekt urządzenia, instalacji lub systemu stosowanego w lotnictwie, zgodnie z zadaną specyfikacją, przy użyciu właściwych metod, technik i narzędzi.	P6S_UW
K_U17	potrafi sformułować algorytm i opracować program komputerowy w języku programowania, stosownie do postawionego problemu	P6S_UW
K_K01	rozumie potrzebę i zna możliwości ciągłego dokształcania się - podnoszenia kompetencji zawodowych, osobistych i społecznych	P6S_KR
K_K02	ma świadomość ważności i rozumie pozatechniczne aspekty i skutki działalności inżyniera lotnictwa, w tym jego wpływ na środowisko i związaną z tym odpowiedzialność za podejmowane decyzje	P6S_KR
K_K03	ma świadomość ważności zachowania się w sposób profesjonalny i przestrzegania zasad etyki zawodowej	P6S_KR
K_K04	ma świadomość odpowiedzialności za pracę własną, potrafi podporządkować się zasadom pracy w zespole, potrafi określić priorytety służące realizacji postawionego zadania	P6S_KO
K_K05	potrafi myśleć i działać w sposób przedsiębiorczy	P6S_UO
K_K06	rozumie potrzebę przekazywania społeczeństwu (m.in. poprzez środki masowego przekazu) informacji o osiągnięciach techniki i innych aspektach działalności inżyniera i potrafi przekazać takie informacje w sposób powszechnie zrozumiały	P6S_KK

Opis efektów uczenia się zawiera efekty uczenia się, o których mowa w ustawie z dnia 22 grudnia 2015 r. o Zintegrowanym Systemie Kwalifikacji i uwzględnienia uniwersalne charakterystyki pierwszego stopnia określone w tej ustawie oraz charakterystyki drugiego stopnia określone w przepisach wydanych na podstawie art. 7 ust. 3 tej ustawy, w tym efekty w zakresie znajomości języka obcego, natomiast w przypadku kierunku studiów kończącego się uzyskaniem tytułu zawodowego inżyniera – pełen zakres efektów umożliwiających uzyskanie kompetencji inżynierskich.

3. Plany studiów, ich parametry, metody weryfikacji oraz treści kształcenia

3.1. Awionika

3.1.1. Parametry planu studiów

Łączna liczba punktów ECTS, którą student musi uzyskać w ramach zajęć prowadzonych z bezpośrednim udziałem nauczycieli akademickich lub innych osób prowadzących zajęcia.	120 ECTS
Łączna liczba punktów ECTS przyporządkowana zajęciom związanym z prowadzoną w uczelni działalnością naukową w dyscyplinie lub dyscyplinach, do których przyporządkowany jest kierunek studiów.	181 ECTS
Łączna liczba punktów ECTS, jaką student musi uzyskać w ramach zajęć z dziedziny nauk humanistycznych lub nauk społecznych w przypadku kierunków studiów przyporządkowanych do dyscyplin w ramach dziedzin innych niż odpowiednio nauki humanistyczne lub nauki społeczne.	10 ECTS
Łączna liczba punktów ECTS przyporządkowana przedmiotom do wyboru.	101 ECTS
Łączna liczba punktów ECTS przyporządkowana praktykom zawodowym, stażom (jeżeli program studiów przewiduje praktyki lub staże).	2 ECTS
Wymiar praktyk zawodowych, staży (jeżeli program studiów przewiduje praktyki lub staże).	160 godz.
Łączna liczba punktów ECTS, którą student musi uzyskać w ramach zajęć z języka obcego.	9 ECTS
Liczba godzin zajęć z wychowania fizycznego.	60 godz.

Szczegółowe informacje o:

1. związkach efektów uczenia się efektami uczenia się zawartymi w poszczególnych zajęciach ;
2. kluczowych kierunkowych efektach uczenia się w zakresie wiedzy, umiejętności i kompetencji społecznych, z ukazaniem ich związku z dyscypliną/dyscyplinami, do której/których kierunek jest przyporządkowany;
3. rozwinięcie kierunkowych efektów uczenia się na poziomie zajęć lub grup zajęć, w szczególności powiązanych z prowadzoną w uczelni działalnością naukową;
4. efektach uczenia się w zakresie wiedzy, umiejętności i kompetencji społecznych, prowadzących do uzyskania kompetencji inżynierskich, w przypadku kierunków studiów kończących się uzyskaniem tytułu zawodowego inżyniera/magistra inżyniera;

znajdują się w kartach zajęć, dostępnych pod adresem URL: <http://krk.prz.edu.pl/plany.pl?lng=PL&W=M&K=L&TK=html&S=1472&C=2021>, które stanowią integralną część programu studiów.


3.1.2. Plan studiów

Semestr	Jedn.	Nazwa zajęć	Wykład	Ćwiczenia/ Lektorat	Laboratorium	Projekt/ Seminarium	Suma godzin	Punkty ECTS	Egzamin	Oblig.
1	ZP	BHP i ergonomia	15	0	0	0	15	1	N	
1	ZE	Ekonomia	30	15	0	0	45	4	N	
1	FF	Fizyka 1	30	15	0	0	45	5	T	
1	MK	Grafika inżynierska i zapis konstrukcji 1	30	15	0	0	45	4	N	
1	ML	Historia techniki lotniczej	30	0	0	0	30	3	N	
1	FB	Matematyka 1	45	30	0	0	75	7	T	
1	MD	Ochrona środowiska	15	0	0	0	15	2	N	
1	MT	Ochrona własności intelektualnej	15	0	0	0	15	1	N	
1	MI	Technologia informacyjna	30	0	0	0	30	3	N	
Sumy za semestr: 1			240	75	0	0	315	30	2	4
2	MR	Fizyka 2	30	0	15	0	45	4	N	
2	MK	Grafika inżynierska i zapis konstrukcji 2	15	0	30	0	45	3	N	
2	MI	Informatyka	15	0	45	0	60	4	N	
2	FB	Matematyka 2	30	30	0	0	60	5	T	
2	MC	Materiały inżynierskie	30	0	15	0	45	3	N	

2	MA	Mechanika ogólna 1	30	30	0	0	60	6	T	
2	ED	Podstawy elektrotechniki	15	0	15	0	30	2	N	
2	ML	Zarys techniki lotniczej	30	0	0	15	45	3	N	
Sumy za semestr: 2			195	60	120	15	390	30	2	2
3	DJ	Język obcy 1	0	30	0	0	30	2	N	
3	FB	Matematyka 3	30	15	0	0	45	3	N	
3	MA	Mechanika ogólna 2	30	15	0	0	45	4	T	
3	ML	Mechanika płynów	30	15	15	0	60	4	N	
3	ML	Modelowanie przestrzenne	0	0	0	30	30	2	N	
3	MI	Podstawy elektroniki	30	0	30	0	60	4	N	
3	MT	Podstawy zarządzania	15	15	0	0	30	2	N	
3	MD	Termodynamika	30	15	15	0	60	5	T	
3	DL	Wychowanie fizyczne 1	0	30	0	0	30	0	N	
3	ML	Wytrzymałość materiałów i konstrukcji 1	30	30	0	0	60	4	T	
Sumy za semestr: 3			195	165	60	30	450	30	3	3

4	ML	Aerodynamika 1	15	0	15	0	30	3	T	
4	DJ	Język obcy 2	0	30	0	0	30	2	N	
4	MI	Podstawy automatyki	30	15	15	0	60	4	N	
4	MK	Podstawy konstrukcji maszyn (S+C+Z)	30	0	0	30	60	4	N	
4	ML	Silniki lotnicze i kosmiczne	30	0	15	0	45	4	N	
4	MP	Techniki wytwarzania 1	15	0	15	0	30	2	N	
4	DL	Wychowanie fizyczne 2	0	30	0	0	30	0	N	
4	MI	Wyposażenie pokładowe	30	0	15	0	45	4	N	
4	ML	Wytrzymałość materiałów i konstrukcji 2	30	30	15	0	75	5	T	
4	ML	Zarys techniki kosmicznej	15	0	0	15	30	2	N	
Sumy za semestr: 4			195	105	90	45	435	30	2	2

5	DJ	Język obcy 3	0	30	0	0	30	2	N	
5	ML	Mechanika lotu 1	30	30	15	0	75	5	T	
5	MI	Metrologia 1	15	15	15	0	45	2	N	
5	MI	Mikroprocesory i układy programowalne	30	0	30	0	60	4	N	
5	MI	Pokładowe systemy sterowania 1	30	15	30	0	75	5	T	
5	ME	Praktyka produkcyjna	0	0	0	0	0	2	N	

5	MT	Technologia lotnicza	30	0	15	0	45	3	N	
5	MI	Teoria sterowania	30	0	15	0	45	4	N	
5	MI	Wyposażenie pokładowe 2	30	0	15	0	45	3	T	
Sumy za semestr: 5			195	90	135	0	420	30	3	3
6	MI	Informatyczne systemy awioniki	15	0	30	0	45	4	N	
6	MI	Instalacje pokładowe 1	30	15	0	0	45	4	T	
6	DJ	Język obcy 4	0	30	0	0	30	3	T	
6	MI	Niezawodność i diagnostyka urządzeń awioniki	30	0	15	0	45	3	N	
6	MI	Pokładowe systemy sterowania 2	0	0	0	30	30	3	N	
6	MI	Przyrządy pokładowe	0	0	0	30	30	3	N	
6	MI	Sterowanie zespołami napędowymi	30	0	15	0	45	3	T	
6	MI	Trwałość urządzeń awioniki	0	0	0	30	30	2	N	
6	MI	Urządzenia radiowe	30	0	45	0	75	5	T	
Sumy za semestr: 6			135	45	105	90	375	30	4	1
7	ML	Eksploatacja statków latających	15	0	0	0	15	3	N	
7	MI	Instalacje pokładowe 2	15	0	30	45	90	6	T	
7	MI	Lotnicze układy pomiarowe	30	0	15	0	45	4	N	
7	MI	Niezawodność i diagnostyka urządzeń awioniki	0	0	0	30	30	5	N	
7	MI	Prawo i przepisy lotnicze 1	30	0	0	0	30	3	N	
7	MI	Technika eksperymentu	0	30	0	0	30	4	N	
7	MI	Technika symulacji lotu	0	0	30	0	30	5	N	
Sumy za semestr: 7			90	30	75	75	270	30	1	0
8	MI	Praca dyplomowa	0	0	0	0	0	15	N	
8	MI	Projektowanie lotniczych układów automatyki	30	15	0	0	45	5	N	
8	MI	Przedmiot humanistyczny psychologia lotnicza	15	0	0	0	15	2	N	
8	MI	Seminarium dyplomowe	0	0	0	30	30	4	N	
8	MI	Wybrane zagadnienia optymalizacji w lotnictwie	30	15	0	0	45	4	N	
Sumy za semestr: 8			75	30	0	30	135	30	0	0
SUMY ZA WSZYSTKIE SEMESTRY:			1320	600	585	285	2790	240	17	15

Uwaga, niezliczenie zajęć oznaczonych czerwoną flagą uniemożliwia dokonanie wpisu na kolejny semestr (nawet wówczas gdy sumaryczna liczba punktów ECTS jest mniejsza niż dług dopuszczalny), są to zajęcia kontynuowane w następnym semestrze lub zajęcia, w których nieosiągnięcie wszystkich zakładanych efektów uczenia się nie pozwala na kontynuowanie studiów w innych zajęciach objętych programem studiów następnego semestru.

3.1.3. Zajęcia do wyboru

Poniżej przedstawione zajęcia są rozwinięciem tabeli z rozdziału 3.1.2. Mogą być wybierane przez studentów niezależnie od wyborów specjalności/ścieżki kształcenia.

Semestr	Jedn.	Nazwa zajęć	Wykład	Ćwiczenia/ Lektorat	Laboratorium	Projekt/ Seminarium	Suma godzin	Punkty ECTS	Egzamin	Oblig.
3	DJ	Język angielski (A)	0	30	0	0	30	2	N	
3	DJ	Język angielski (B)	0	30	0	0	30	2	N	
3	DJ	Język francuski (A)	0	30	0	0	30	2	N	
3	DJ	Język francuski (B)	0	30	0	0	30	2	N	
3	DJ	Język niemiecki (A)	0	30	0	0	30	2	N	
3	DJ	Język niemiecki (B)	0	30	0	0	30	2	N	
3	DJ	Język rosyjski (A)	0	30	0	0	30	2	N	
3	DJ	Język rosyjski(B)	0	30	0	0	30	2	N	
4	DJ	Język angielski (A)	0	30	0	0	30	2	N	
4	DJ	Język angielski (B)	0	30	0	0	30	2	N	
4	DJ	Język francuski (A)	0	30	0	0	30	2	N	
4	DJ	Język francuski (B)	0	30	0	0	30	2	N	
4	DJ	Język niemiecki (A)	0	30	0	0	30	2	N	
4	DJ	Język niemiecki (B)	0	30	0	0	30	2	N	
4	DJ	Język rosyjski (A)	0	30	0	0	30	2	N	
4	DJ	Język rosyjski(B)	0	30	0	0	30	2	N	
5	DJ	Język angielski (A)	0	30	0	0	30	2	N	
5	DJ	Język angielski (B)	0	30	0	0	30	2	N	
5	DJ	Język francuski (A)	0	30	0	0	30	5	N	
5	DJ	Język francuski (B)	0	30	0	0	30	2	N	
5	DJ	Język niemiecki (A)	0	30	0	0	30	2	N	
5	DJ	Język niemiecki (B)	0	30	0	0	30	2	N	
5	DJ	Język rosyjski (A)	0	30	0	0	30	2	N	
5	DJ	Język rosyjski(B)	0	30	0	0	30	2	N	
6	DJ	Język angielski (A)	0	30	0	0	30	3	N	
6	DJ	Język angielski (B)	0	30	0	0	30	3	N	
6	DJ	Język francuski (A)	0	30	0	0	30	3	N	
6	DJ	Język francuski (B)	0	30	0	0	30	3	N	
6	DJ	Język niemiecki (A)	0	30	0	0	30	3	N	
6	DJ	Język niemiecki (B)	0	30	0	0	30	3	N	
6	DJ	Język rosyjski (A)	0	30	0	0	30	3	N	
6	DJ	Język rosyjski(B)	0	30	0	0	30	3	N	

3.1.4. Sposoby weryfikacji efektów uczenia się

Szczegółowe zasady oraz metody weryfikacji i oceny efektów uczenia się pozwalające na sprawdzenie i ocenę wszystkich efektów uczenia się są opisane w kartach zajęć. W ramach programu studiów weryfikacja osiągniętych efektów uczenia się jest realizowana w szczególności przy pomocy następujących metod: egzamin cz. pisemna, egzamin cz. praktyczna, egzamin cz. ustna, zaliczenie cz. pisemna, zaliczenie cz. praktyczna, zaliczenie cz. ustna, esej, kolokwium, sprawdzian pisemny, obserwacja wykonawstwa, prezentacja dokonań (portfolio), prezentacja projektu, raport pisemny, referat pisemny, referat ustny, sprawozdanie z projektu, test pisemny.

Parametry wybranych metod weryfikacji efektów uczenia się

Liczba zajęć, w których wymagany jest egzamin	17
Liczba zajęć, w których wymagany jest egzamin w formie pisemnej	12
Liczba zajęć, w których wymagany jest egzamin w formie ustnej	3
Liczba godzin przeznaczona na egzamin w formie pisemnej	29 godz.
Liczba godzin przeznaczona na egzamin w formie ustnej	6 godz.
Szacowana liczba godzin, którą studenci powinni poświęcić na przygotowanie się do egzaminów i zaliczeń	423 godz.
Liczba zajęć, które kończą się zaliczeniem bez egzaminu	50
Liczba godzin przeznaczona na zaliczenie w formie pisemnej	22 godz.
Liczba godzin przeznaczona na zaliczenie w formie ustnej	24 godz.
Szacowana liczba godzin, którą studenci powinni poświęcić na przygotowanie się do zaliczeń w trakcie semestrów na zajęciach ćwiczeniowych (bez zaliczeń końcowych)	239 godz.
Liczba zajęć, w których weryfikacja osiągniętych efektów uczenia się realizowana jest na podstawie obserwacji wykonawstwa (laboratoria)	28
Liczba laboratoriów, w których osiągnięte efekty uczenia się sprawdzane są na podstawie sprawdzianów w trakcie semestru	11
Szacowana liczba godzin, którą studenci powinni poświęcić na przygotowanie się do sprawdzianów realizowanych na zajęciach laboratoryjnych	98.50 godz.
Liczba zajęć projektowych, w których osiągnięte efekty uczenia się sprawdzane są na podstawie prezentacji projektu, raportu pisemnego, referatu pisemnego, referatu ustnego lub sprawozdania z projektu	10
Szacowana liczba godzin, którą studenci powinni poświęcić na wykonanie projektu/dokumentacji /raportu oraz przygotowanie do prezentacji	190 godz.
Liczba zajęć wykładowych, które wymagają odrębnego zaliczenia w formie pisemnej lub ustnej niezależnie od wymagań innych form zajęć tego modułu.	17
Szacowana liczba godzin, którą studenci powinni poświęcić na przygotowanie się do sprawdzianów realizowanych na zajęciach wykładowych.	122 godz.

Szczegółowe informacje na temat weryfikacji osiągniętych przez studentów efektów uczenia się znajdują się w kartach zajęć pod adresem URL: <http://krk.prz.edu.pl/plany.pl?lng=PL&W=M&K=L&TK=html&S=1472&C=2021>

3.1.5. Treści programowe

Treści programowe (kształcenia) są zgodne z efektami uczenia się oraz uwzględniają w szczególności aktualny stan wiedzy i metodyki badań w dyscyplinie lub dyscyplinach, do których jest przyporządkowany kierunek, jak również wyniki działalności naukowej uczelni w tej dyscyplinie lub dyscyplinach. Szczegółowy opis realizowanych treści programowych znajduje się w kartach zajęć, dostępnych pod adresem URL: <http://krk.prz.edu.pl/plany.pl?lng=PL&W=M&K=L&TK=html&S=1472&C=2021>, które stanowią integralną część programu studiów.

Aerodynamika 1	K_W07, K_W11, K_U01, K_U07, K_K01
----------------	-----------------------------------

- Teoria profilu cienkiego: dekompozycja zagadnienia na wpływ formy symetrycznej i szkieletowej. Systematyka profili NACA. Zagadnienie proste i odwrotne w teorii profilu cienkiego. Model „1/4-3/4” Weissingera-Pistolessiego. Modyfikacja teorii profilu cienkiego (poprawka Riegelsa). Charakterystyki aerodynamiczne profili lotniczych. Wpływ mechanizacji na charakterystyki aerodynamiczne profilu: kłapa, slot, kłapa szczelinowa. Wpływ ściśliwości na charakterystyki profilu. Poprawka PrandtlaGlauerta.
- Profil o skończonej grubości: Zastosowanie metody elementu brzegowego do wyznaczania opływu profili pojedynczych i ich układów. Rodzaje warunków brzegowych: Dirichleta i Neumana. Przegląd metod panelowych wady i zalety. Wybrane metody obliczeniowe: liniowy rozkład wirów, stały rozkład dipoli. Wpływ ściśliwości: poprawka von Kármána-Tsieny • Warstwa warstwa przyścienna na profilu: Metoda Thwaitesa dla laminarnej i turbulentnej warstwy przyściennej. Metoda Heada dla turbulentnej warstwy przyściennej. Ślad aerodynamiczny profilu: Metoda Jonesa dla wyznaczania oporu profilowego. Odsysanie warstwy przyściennej. Sterowanie cyrkulacją na profilu, efekt Coandy. Wpływ turbulizatorów, zabrudzeń powierzchni i oblodzenia na charakterystyki płata nośnego. • Płat o skończonym wydłużeniu I: Opis geometrii płata nośnego: definicja powierzchni nośnej, wydłużenie, średnia cięciwa aerodynamiczna. Teoria linii nośnej. Metoda Treftza-Glauerta. Kąt indukowany, odchylenie strug za skrzydłem. Opór indukowany. Współczynnik siły nośnej i współczynnik oporu indukowanego Cz, Cxi. Rozkład cyrkulacji zapewniający minimalny opór indukowany: twierdzenie Munka. Interferencja aerodynamiczna: wpływ ziemi (ekranu) na charakterystyki aerodynamiczne płata, wpływ płata na usterzenie w układzie klasycznym. Uproszczone szacowanie wpływu kadłuba. • Elementy aerodynamiki niestacjonarnej: efekt Küssnera, efekt Katzmayra, funkcja Theodorsena, przeciągnięcie dynamiczne • Wyznaczanie rozkładu ciśnienia na profilu. Porównanie wyników metody panelowej z danymi doświadczalnymi. • Pomiar oporu profilowego metodą impulsową: zastosowanie pomiaru metody Jonesa do wyznaczania oporu profilu. • Wizualizacja opływu profili lotniczych w tunelu wodnym: • Wyznaczanie charakterystyk profilu z kłapą szczelinową • Płat o skończonym wydłużeniu : pomiar wagowy siły nośnej, oporu i momentu pochylającego z pomocą wagi aerodynamicznej. • Termoanemometria: kalibracja termoanemometru i pomiar prędkości i turbulencji w warstwie przyściennej • Wzorcowanie pneumatycznej sondy kierunkowej

BHP i ergonomia

K_W14, K_U10

- Regulacje prawne z zakresu ochrony pracy, w tym dotyczące: praw i obowiązków studentów i pracowników z zakresu bhp oraz odpowiedzialności za naruszenie przepisów i zasad bhp, wypadków oraz świadczeń z nimi związanych. • Obowiązki uczelni w zakresie zapewnienia bezpiecznych i higienicznych warunków nauki: wymagania bhp dotyczące budynków uczelni, wymagania dotyczące instalacji i urządzeń znajdujących w budynku uczelni. • Przedmiot i zakres badań bezpieczeństwa pracy i ergonomii. • Bezpieczeństwo w ujęciu systemowym (bezpieczeństwo jako cel zarządzania, jako obowiązek prawny, jako norma moralna). • Modele wypadków przy pracy (klasyczne modele wypadków, modele sytuacji wypadkowych, modelowanie zachowań człowieka w sytuacjach zagrożenia). • Statystyczne i behawioralne teorie bezpieczeństwa. • Ergonomiczne aspekty funkcjonowania układu człowiek-maszyna-otoczenie. • Ocena niezawodności układu: człowiek-komputer, kierowca- samochód, pilot-samolot jako rzeczywiste przypadki układu człowiek-maszyna. • Metody pomiaru uciążliwości pracy fizycznej dynamicznej i pracy fizycznej

- Badanie uciążliwości pracy umysłowej. • Niebezpieczne i szkodliwe czynniki związane z procesem i warunkami pracy. • Ocena ryzyka zawodowego na wybranym stanowisku pracy. • Ergonomia w kształtowaniu warunków pracy (wybrane zasady i zalecenia ergonomiczne w projektowaniu struktury przestrzennej stanowiska pracy, urządzeń wskaźnikowych i sterowniczych, procesów technologicznych, obiektów. • Czynniki ergonomiczne w organizacji pracy. • Ergonomiczna ocena maszyny i urządzeń oraz usprawnianie warunków pracy. • Zasady postępowania w razie wypadków i w sytuacjach zagrożeń (pożaru, awarii, itp.): zasady udzielania pomocy przedlekarskiej w razie wypadku, ochrona przeciwpożarowa (w tym ewakuacja) w uczelni.

Ekonomia

K_W14, K_W15, K_U01, K_U11, K_K05

- Wprowadzenie do ekonomii (zarys myśli ekonomicznej, podstawowe pojęcia, zasady i założenia analizy mikroekonomicznej, miejsce ekonomii w systemie nauk społecznych i związki z innymi dyscyplinami nauki). Wprowadzenie do mikroekonomii. • Model gospodarki rynkowej (instytucje, produktywność, sprawność, podmioty, zasoby i strumienie w systemie gospodarczym; rynek - klasyfikacje i zasady funkcjonowania). • Popyt (prawo popytu, wyjątki, determinanty, elastyczność popytu), podaż (prawo podaży, wyjątki, determinanty, elastyczność podaży), równowaga rynkowa w krótkim, średnim i długim okresie, wpływ cen regulowanych na rynek, model pajęczyny. • Teoria wyboru konsumenta (funkcjonowanie gospodarstw domowych, użyteczność, I i II prawo Gossena, renta konsumenta Marshalla, równowaga konsumenta). • Zasady funkcjonowania przedsiębiorstwa (wprowadzenie do teorii przedsiębiorstwa, podstawowe definicje, klasyfikacje i procesy). • Funkcja produkcji w krótkim i długim okresie, efekty skali, wybór optymalnej technologii. • Instrumenty zarządzania kosztami w przedsiębiorstwie, funkcja kosztów w długim i krótkim okresie, zagadnienie kosztów a płynność finansowa. • Konkurencja doskonała a konkurencja monopolistyczna. • Konkurencja ograniczona - monopol i oligopol. • Wprowadzenie do makroekonomii, podstawowe zjawiska i problemy makroekonomiczne. • Rozwój systemów gospodarczych, wzrost gospodarczy - pomiar i uwarunkowania produktu i dochodu narodowego oraz jego determinanty, koniunktura gospodarcza (cykle) oraz rola inwestycji w gospodarce, analiza sytuacji w Europie i na świecie. • Znaczenie sektora finansów publicznych, organizacja SFP (podsektory), wpływ polityki fiskalnej na dochód narodowy, rola państwa w gospodarce, budżet jako narzędzie oddziaływania na gospodarkę, zagadnienie deficytu budżetowego i długu publicznego, wpływ pomocy publicznej (w tym ze środków UE) na rozwój podmiotów gospodarki narodowej, analiza sytuacji w Europie. • Rozwój systemu pieniężnego, rola pieniądza w gospodarce, pieniądz sensu stricte i sensu largo, popyt na pieniądz, podaż pieniądza i mechanizmy jego kreacji, ilościowa teoria pieniądza, agregaty pieniądza. • System bankowy państwa, rola banku centralnego i polityki monetarnej, narzędzia polityki monetarnej, rynek międzybankowy oraz działalność banków komercyjnych. • Zjawisko inflacji oraz jej skutki społeczne i ekonomiczne, popytowe i podażowe przyczyny inflacji, pomiar zjawisk inflacyjnych - wskaźniki inflacji, analiza sytuacji w Europie, polityka antyinflacyjna. • Rynek pracy, polityka zatrudnienia, znaczenie kompetencji oraz procesów demograficznych, elastyczność rynku pracy, bezrobocie jako problem ekonomiczno-społeczny. • Międzynarodowe relacje gospodarcze, rynek walutowy, bilans płatniczy, jednolity rynek Unii Europejskiej i jego znaczenie dla rozwoju państw członkowskich, w tym rozwijających się. Rola Unii Europejskiej w gospodarce globalnej.

Eksploatacja statków latających

K_W13, K_W14, K_W15, K_U06, K_U12, K_K02, K_K05

<ul style="list-style-type: none"> • Wprowadzenie do problematyki eksploatacji techniki lotniczej • Terminologia z zakresu eksploatacji • Problemy eksploatacyjne techniki lotniczej • Ocena właściwości eksploatacyjnej pojedynczego elementu • Analiza właściwości eksploatacyjnych złożonych systemów technicznych • Organizacja systemu transportowego • Systemy bezpieczeństwa lotów • Badania eksploatacyjne statków powietrznych • Organizacja procesu obsługi naziemnej statku powietrznego • Procedury przygotowania do lotu statku powietrznego • Procedury przeglądu statku powietrznego po locie 	
Fizyka 1	K_W02, K_W03, K_U01, K_U08, K_K01, K_K04
<ul style="list-style-type: none"> • Elementy mechaniki klasycznej: Zasady dynamiki Newtona. Zasady zachowania: energii, pędu, momentu pędu. Mechanika brył sztywnych. • Elementy szczególnej teorii względności: zasada względności, koncepcja czasu i przestrzeni, czasoprzestrzeń, geometria czasoprzestrzeni. Transformacje Lorentza. Kinematyka i dynamika relatywistyczna. • Pole elektromagnetyczne. Oddziaływanie ładunków w ruchu. Fale elektromagnetyczne. • Optyka geometryczna i falowa. Dyfrakcja Fresnela i Fraunhofera. • Elementy wibroakustyki. Drgania harmoniczne proste, tłumione i wymuszone. Pełny zakres częstotliwości fal sprężystych; infradźwięki, dźwięki, ultradźwięki, hiperdźwięki. Właściwości fizyczne ultradźwięków, zastosowania w technice. Obszar słyszalności, poziom ciśnienia akustycznego. Hałas. Ochrona środowiska. • Elementy optyki. Optyka geometryczna, optyka falowa. Zastosowania w technice. • Przenikanie się i wzajemna stymulacja fizyki i techniki. 	
Fizyka 2	K_W02, K_U08
<ul style="list-style-type: none"> • Podstawy elektronowej teorii ciała stałego. Klasyczny gaz elektronowy. Teoria Drudego • Podstawy eksperymentalne mechaniki kwantowej; zjawisko fotoelektryczne • Efekt Comptona, fale de Broglie'a, zasada nieoznaczoności Heisenberga, równanie Schrödingera, budowa atomu • Gaz elektronowy Fermiego; powierzchnia Fermiego • Wiązania krystaliczne. Sieć krystaliczna. Kryształy rzeczywiste • Elektrony w potencjale okresowym (sieci krystalicznej). • Dyfrakcja elektronów – strefy Brillouina • Teoria pasmowa ciała stałego. Pasma energetyczne • Wpływ struktury elektronowej na właściwości materiałów • Przewodniki, półprzewodniki, izolatory • Fazy krystaliczne; równowaga fazowa, wykresy równowagi fazowej • Regula faz Gibbsa, wyznaczanie ilości stopni swobody • Wykresy fazowe stopów dwuskładnikowych z przemianą eutektyczną i perytektyczną • Wykresy fazowe stopów trójskładnikowych. • Nadprzewodnictwo • Zajęcia organizacyjne • przepływ ciepła w metalach i stopach - pomiar przewodnictwa cieplnego • Przewodnictwo elektryczne metali i stopów • zjawiska termoelektryczne • Przemiany fazowe w metalach i stopach • Właściwości magnetyczne metali i stopów • Widma atomowe • Zajęcia zaliczeniowe 	
Grafika inżynierska i zapis konstrukcji 1	K_W05, K_U12, K_K04
<ul style="list-style-type: none"> • Przedmiot, cel i zakres geometrii wykreślnej. Elementy podstawowe w geometrii wykreślnej i podstawowe pojęcia. Podstawowe elementy przestrzeni (punkt, prosta, płaszczyzna). Rzuty Monge'a. Układ odniesienia. Obraz punktu. Obraz prostej, ślady prostej, przypadki szczególne położenia prostej. Wzajemne położenie dwóch prostych. Obraz płaszczyzny, płaszczyzna w położeniach szczególnych. • Elementy przynależne: punkt i prosta przynależne do siebie, prosta i płaszczyzna przynależne do siebie, punkt i płaszczyzna przybależne do siebie. Elementy wspólne: punkt wspólny dwóch prostych, prosta wspólna dwóch płaszczyzn, punkt wspólny prostej i płaszczyzny. Elementy równoległe i prostopadłe: dwie proste równoległe, równoległość prostej i płaszczyzny, płaszczyzny równoległe, dwie proste prostopadłe, prostopadłość prostej i płaszczyzny, dwie płaszczyzny prostopadłe. • Obroty i kłady. Obrót dokoła prostej rzutującej. Kład i podniesienie z kładu. Powinowactwo osiowe układów płaskich. Wyznaczanie rzeczywistych wielkości figur z płaszczyzny rzutującej. • Dokumentacja techniczna wyrobu (formaty arkuszy, tabliczki, podziałki i linie rysunkowe, pismo techniczne). • Rzutowanie na trzy wzajemnie prostopadłe rzutnie, rzuty prostokątne w ośmiu obszarach, rzuty prostokątne na ściany sześcianu, amerykańska i europejska metoda rzutowania. • Wielościany. Rzuty wielościanów. Przekroje wielościanów. Punkt przebicia wielościanu prostą. Przenikanie wielościanów. • Powierzchnie walcowe i stożkowe, przekroje powierzchni, rozwinięcia powierzchni, punkty przebicia powierzchni prostą, przenikanie powierzchni. • Widoki, przekroje i kłady przedmiotów. • Aksonometria: izometryczna, dimetryczna, ukośna. 	
<p>Ogólne zasady wymiarowania: wymiarowanie równoległe, szeregowe, mieszane, wymiarowanie od baz konstrukcyjnych, obróbkowych i pomiarowych, wymiarowanie kształtowników w konstrukcjach stalowych.</p> <ul style="list-style-type: none"> • Podstawowe wiadomości o tolerancjach i pasowaniach. Tolerowanie wymiaru. Tolerancje geometryczne. • Oznaczanie chropowatości i falistości powierzchni, powłok obróbki cieplnej. • Rysunki wykonawcze części maszyn. Zaliczenie treści wykładowych. • Rzuty Monge'a. Układ odniesienia. Obraz punktu. Obraz prostej, ślady prostej, określanie położenia. Obraz płaszczyzny, ślady płaszczyzny. • Elementy przynależne: punkt i prosta, prosta i płaszczyzna, punkt i płaszczyzna. Elementy wspólne: punkt wspólny dwóch prostych, prosta wspólna dwóch płaszczyzn, punkt wspólny prostej i płaszczyzny. Praca kontrolna: pismo techniczne. • Sprawdzian: elementy proste, elementy przynależne. Kłady. • Sprawdzian: elementy wspólne, kłady. Rzuty prostokątne na ściany sześcianu metodą europejską na podstawie rysunku aksonometrycznego. • Sprawdzian: rzuty prostokątne. Przekroje proste: na podstawie rysunku aksonometrycznego i/lub rysunku w rzutach prostokątnych. Praca kontrolna: przenikanie brył. • Sprawdzian: przekroje proste. Przekroje złożone stopniowe: na podstawie rysunku aksonometrycznego i/lub rysunku w rzutach prostokątnych. • Przekroje złożone łamane: na podstawie rysunku aksonometrycznego i/lub rysunku w rzutach prostokątnych. • Uzupełnienie dokumentacji studenta. 	
Grafika inżynierska i zapis konstrukcji 2	K_W05, K_U12, K_K01

<ul style="list-style-type: none"> • Wykorzystanie grafiki komputerowej w zapisie konstrukcji: AutoCAD. Podstawowe konstrukcje geometryczne. Gwinty i połączenia gwintowe. Śruby i połączenia śrubowe. Połączenia wielowypustowe. • Sprzęgła, hamulce, tarcze, pokrywy, korpusy. • Wały maszynowe. Połączenia wpustowe. Uszczelnienia. • Koła zębate i przekładnie zębate. Przekładnie pasowe i łańcuchowe. • Rysunek złożeniowy – dodatkowe wymiary, tabliczki. Łożyska toczne i ślizgowe. • Rysowanie połączeń nitowych, spawanych, zgrzewanych, lutowanych, klejonych. • Schematy mechaniczne, elektryczne, hydrauliczne, pneumatyczne, cieplne, chemiczne. • Zaliczenie treści wykładowych. • Wykonanie rysunku na podstawie modelu lub rysunku w rzutach prostokątnych: przekrój złożony z wymiarowaniem. Praca kontrolna nr 1 - krzywe płaskie. • Wykonanie rysunku na podstawie modelu rzeczywistego. Wprowadzenie chropowatości powierzchni. Wprowadzenie tolerancji wymiarowych. • Wykonanie rysunku na podstawie modelu: element z gwintem. Praca kontrolna nr 2 - połączenia śrubowe. • Wykonanie rysunku na podstawie modelu: tarcza/tuleja. Wprowadzenie tolerancji geometrycznych. • Wykonanie rysunku na podstawie modelu lub rysunku w rzutach prostokątnych: korpus. • Wykonanie rysunku wykonawczego na podstawie modelu lub rysunku złożeniowego: wał maszynowy. Wprowadzenie oznaczania obróbki cieplnej. Praca kontrolna nr 3 - rysunek złożeniowy zespołu zawierającego takie części, jak: wał, łożyska, koła zębate (koła pasowe). • Wykonanie rysunku wykonawczego na podstawie modelu lub rysunku złożeniowego: koło zębate. • Wykonanie rysunku wykonawczego na podstawie rysunku złożeniowego: pokrywa. • Wykonanie rysunku wykonawczego na podstawie rysunku złożeniowego: wybrana część. • Rysunek zaliczeniowy. • AutoCAD: Wprowadzenie do programu AutoCAD. Ustawienia rysunku. Sposoby wprowadzania poleceń (menu, myszka, linia poleceń, skróty klawiszowe). Podstawowe elementy rysunku: linia, łuk, okrąg, elipsa, prostokąt, wielobok. Modyfikacje rysunku – wybór elementu do modyfikacji – usuwanie obiektów. Układy współrzędnych: prostokątny i biegunowy, bezwzględny i względny. Polecenia grupy Zoom. Warstwy, rodzaje linii, kolory. Punkty charakterystyczne obiektów. Ustawienia rysunkowe: skok i siatka, śledzenie biegunowe, lokalizacja względem obiektu. Polecenia grupy zmiany. Wymiarowanie. Napisy. Bloki, bloki z atrybutami (np. znak chropowatości). Kreskowanie. Obszar modelu i papieru. Rysowanie części maszyn z zastosowaniem widoków i przekrojów. Rysunek zaliczeniowy – przerysowanie wskazanego rysunku. 	K_W12
<p>Historia techniki lotniczej</p> <ul style="list-style-type: none"> • Epoka pierwszych wzlotów balonowych. Pionierzy aerostatów. Bracia Montgolfier, Alberto Santos-Dumont. Początki techniki sterowców. Wykorzystanie wczesnych silników spalinowych do napędu aerostatów. • Rozwój techniki sterowcowej. Sterowce szkieletowe hrabiego Zeppelina - struktura sterowców. Wykorzystanie duraluminium w konstrukcjach sterowców • Właściwości profilu aerodynamicznego, zasada działania skrzydła, podstawowe wielkości aerodynamiczne, lot ślizgowy. Biegunowa profilu, skrzydła, samolotu. Projekty statków powietrznych epoki wczesnopionierskiej. • Pierwsze loty ślizgowe. Szybowce Otto Lilienthalla. Pierwsze loty silnikowe: samoloty braci Wright • Zasady silnikowego lotu horyzontalnego. Stateczność statyczna, zapas stateczności. Samoloty epoki pionierskiej. Alberto Santos-Dumont, Henry Farman, Louis Bleriot. Pierwsze przeloty rekordowe • Zasada działania sterów i lotek. Urządzenia zmieniające właściwości aerodynamiczne skrzydła. Polskie konstrukcje lotnicze ery pionierskiej • Lotnictwo wojskowe I Wojny Światowej. Rozwój konstrukcji lotniczych - pierwsze struktury półskorupowe i skorupowe. Lotnice silniki spalinowe okresu I WS. Sylwetki lotników: Manfred von Richthoffen, Albert Ball, Rene Fonck, Oswald Boelcke, Charles Nungesser • Rozwój lotnictwa komunikacyjnego okresu międzywojennego. Wielkie przeloty rekordowe. Wyścig Londyn-Melbourne. • Podstawowe zagadnienia wytrzymałości konstrukcji. Rodzaje struktur lotniczych i sposoby przenoszenia obciążeń Początki wielkich koncernów lotniczych: Boeing, Douglas. Pierwsze konstrukcje lotnicze o cienkościennych pokryciach pracujących • Konstrukcje lotnicze II Wojny Światowej. Pierwsze napędy odrzutowe. Polskie konstrukcje lotnicze wykorzystane w wojnie obronnej. Rozwój silników spalinowych: sławne konstrukcje (Junkers, BMW, RollsRoyce, Alisson, Wright) Sylwetki sławnych lotników • Projekty lotnicze końcowego etapu wojny i ich wykorzystanie w okresie powojennym. Rozwój napędów odrzutowych, samoloty użyte podczas konfliktu w Korei. Rozwój samolotów komunikacyjnych okresu powojennego. Pierwsze konstrukcje pasażerskie z napędem odrzutowym. • Początki zastosowania kompozytów w lotnictwie. Konstrukcje militarne do zadań specjalnych: samoloty U-2 i Lockheed Blackbird. Przegląd wojskowych konstrukcji powojennych, do czasów współczesnych • Początki techniki raketowej. Zasady lotu orbitalnego, prędkości kosmiczne. Zarys historii lotów kosmicznych • Zajęcia seminaryjne - referaty na tematy uzgodnione z prowadzącym, z zakresu historii lotnictwa i techniki lotniczej 	K_W03, K_W10, K_U06, K_U08, K_K04
<p>Informatyczne systemy awioniki</p> <ul style="list-style-type: none"> • Wstęp: 1. Zasady tworzenie projektów awioniki (Diagram V, normy i przepisy w tym CS-23, CS-25, DO-178, DO-254, DO-160G) (W01), 2. Projekt systemu awionicznego (m.in. struktura oprogramowania)(W02). Komunikacja: 3. Cyfrowe magistrale w lotnictwie - cyfrowa magistrala ARINC 429 (W03), 4. Cyfrowa magistrala CAN oraz protokół CAN Aerospace (Rozproszone systemy sterujące i pomiarowe - na przykładzie RPAS) (W04). Oprogramowanie i osprzęt: 5. Budowa oprogramowania w oparciu o automatyczną generację kodu (W05), 6. Implementacja sprzętowa (W06). Trendy w rozwoju awioniki: 7. Planowanie lotu - systemy EFB, IMA, Podsumowanie (W07,W08). • 1. Zapoznanie z zasadami panującymi w laboratorium oraz warunkami zaliczenia (L01), 2. Planowanie budowy systemu awionicznego (L02), 3. Magistrala ARINC 429 analiza protokołu transmisji (L03), 4. Cyfrowa magistrala CAN - badania sygnałów na magistrali (L04), 5. Automatyczna generacja kodu - podstawy (L05), 6. Integracja kodu w zintegrowanym środowisku programistycznym (L06), 7. Automatyczna generacja kodu - implementacja sprzętowa (L07), 8. Metody weryfikacji - symulacja SIL (L08), 9. Metody weryfikacji symulacja HIL (L09), 10. Metody weryfikacji - testy w środowisku rzeczywistym (L10), 11. Badania awioniki o strukturze rozproszonej (L11), 12. Badania zintegrowanych modułów awioniki (L12), 13. Zapoznanie z metodami planowania lotu z użyciem systemów EFB (L13), 14. Zajęcia podsumowujące, wystawienie ocen (L14) 	K_W03, K_U02, K_U06, K_U17, K_K01, K_K04
<p>Informatyka</p>	K_W03, K_U02, K_U06, K_U17, K_K01, K_K04

- Przypomnienie wiadomości z Technologii informacyjnej. Programowanie proceduralne w języku C++. Przekazywanie tablic (jedno- i dwuwymiarowych) do funkcji. Funkcje rekurencyjne. Funkcje biblioteczne. • Szablony funkcji. Struktury. Definicja typów strukturalnych. Tworzenie zmiennych strukturalnych. Odwołanie do składników struktur. Unie. • Pliki tekstowe i nietekstowe (binarne). Zmienne plikowe - strumienie. Operacje na plikach: tryb tekstowy i nietekstowy, otwieranie i zamykanie plików, zmiana wskaźnika danych pliku, odczyt i zapis ciągów znaków i bloków bajtów. Wykorzystanie funkcji biblioteki fstream. • Podstawy programowania zorientowanego obiektowo. Definicja typów (klas) obiektowych. Enkapsulacja: specyfikacja dostępu do składników. Tworzenie zmiennych obiektowych. Odwołanie do składników (danych i metod) obiektów. • Programowanie zorientowane obiektowo. Dziedziczenie. Polimorfizm, funkcje wirtualne. • Kolokwium zaliczeniowe wykładu. • Zasady tworzenia programów w środowisku C++. Pierwsze programy: instrukcja przypisania, operatory arytmetyczne, relacyjne i logiczne, wprowadzanie i wyprowadzanie danych, formatowanie operacji we/wy. Programy wykorzystujące instrukcje warunkowe: if, switch. • Instrukcje iteracyjne for, while, do-while. Rejestracja danych w pętli, wyznaczanie wartości ekstremalnych, obliczanie parametrów statystycznych zarejestrowanych danych. Obliczanie n! przy pomocy wybranej (przez menu z instrukcją switch) instrukcji iteracyjnej, szukanie NWP dwóch liczb całkowitych. Tablicowanie wybranej funkcji jednej zmiennej. Wyznaczanie miejsca zerowego funkcji jednej zmiennej przy pomocy metody bisekcji. • Tablice jednowymiarowe (wektory). Szukanie wartości ekstremalnych, wyznaczanie parametrów statystycznych, obliczanie iloczynu skalarnego wektorów. Generowanie nowego wektora na bazie zadanych (dwóch) wektorów. Zamiana miejscami wybranych elementów w wektorze (np. zamiana parami, odwracanie kolejności). • Tablice dwuwymiarowe (macierze). Iloczyn skalarny wiersza i kolumny macierzy zgodnych, mnożenie macierzy. Sumowanie wybranych elementów (wierszy, kolumn, obszarów) macierzy. Wyznaczanie wektora z elementów odpowiadających wierszy (kolumn) macierzy. • Kolokwium I. • Programowanie proceduralne - podprogramy. Funkcja wykorzystująca wszystkie sposoby przekazywania parametrów (przez wartość, wskaźnik, referencję) i zwracająca kod błędu. Funkcje wywoływane w pętli. • Funkcje operujące na tablicach jedno- i dwuwymiarowych. Funkcja do sortowania wektora. Funkcja do wyszukiwania binarnego zadanej wartości w posortowanym wektorze. Wykorzystanie funkcji do operacji na wektorach w postaci wierszy macierzy. Struktury: liczby zespolone, tablice których elementami są struktury. • Odczyt i zapis danych w plikach tekstowych i nietekstowych (wyznaczanie parametrów statystycznych danych liczbowych zapisanych w pliku, wyszukiwanie danych według zadanego kryterium). Projekt systemu zarządzania bazą danych (np. osobowych) zapisanych w pliku. • Kolokwium II. • Programowanie zorientowane obiektowo.

Instalacje pokładowe 1	K_W10, K_U14, K_U16, K_K03
------------------------	----------------------------

• Wykład: Instalacje pokładowe: rodzaje i klasyfikacje. Wymagania stawiane poszczególnym instalacjom pokładowym w świetle obowiązujących przepisów. Podział układów hydraulicznych. Podstawowe zasady hydromechaniki: płyny hydrauliczne, schemat konstrukcji i funkcjonowanie instalacji hydraulicznych. Ciecze stosowane w układach hydraulicznych – klasyfikacje, parametry cieczy, lepkość, opór płynu; ściśliwość cieczy. Instalacje hydrauliczne: instalacje główna, rezerwowe i awaryjne; - użytkowanie, wskaźniki, instalacje ostrzegania; -instalacje pomocnicze. Pokładowa instalacja hydrauliczna - elementy składowe i ich oznaczenia. Maszyny hydrauliczne: pompy i silniki, elementy rozrządu, akumulatory, filtry, układy zabezpieczające, parametry charakterystyczne maszyn hydraulicznych: pompy i silniki. Straty energii w elementach układów hydraulicznych. Teoria Bernoulli-Venturi. Zasady projektowania i budowy instalacji hydraulicznych. Niezawodność elementów i układów instalacji pokładowych. Instalacje elektryczne, zasady ogólne: obwody elektryczne, bezpieczniki (funkcje, rodzaje i działanie). Klasyfikacja elektrycznych sieci pokładowych i wyposażenia elektrycznego samolotów oraz źródeł energii elektrycznej. Akumulatory: rodzaje, właściwości, pojemność, użytkowanie, niebezpieczeństwa. Prądnice DC- alternator: zasada działania, funkcja i zastosowanie, urządzenia kontrolujące, regulacja, monitorowanie i zabezpieczanie, sposoby wzbudzania, prądnicarozrusznik. Rozprowadzanie energii elektrycznej: rozprowadzenie prądu elektrycznego (szyny), monitorowanie pracy elektrycznych przyrządów/ instalacji pokładowych (amperomierz, woltomierz, sygnalizatory), odbiorniki energii elektrycznej, rozrowadzenie energii elektrycznej prądu stałego (budowa, działanie i monitorowanie instalacji, podstawowe obwody przełączające). Prąd przemienny – AC. Zasady ogólne: prąd przemienny jedno- i wielofazowy, częstotliwość, przesunięcie fazy, elementy obwodów prądu przemiennego. Prądnice prądu przemiennego (alternatory) - prądnica trójfazowa, prądnica bezszczotkowa (budowa i działanie), napęd prądnicy (napęd utrzymujący stałe obroty, napęd zintegrowany). Transformatory – funkcja, rodzaje i zastosowanie. Silniki synchroniczne i asynchroniczne- działanie, zastosowanie. Zespoły transformującoprostownicze. Rozprowadzenie energii prądu przemiennego - budowa, działanie i monitorowanie, obwody zabezpieczające, łączenie równoległe prądnic prądu przemiennego. Zasady projektowania i budowy elektrycznych instalacji pokładowych. •

Ćwiczenia obejmują przykłady ilustrujące treści metod obliczeniowych prezentowanych na zajęciach wykładowych

Instalacje pokładowe 2	K_W10, K_U16, K_K04
------------------------	---------------------

• Wykład: Systemy paliwowe. Systemy pomiaru i wskazań ilości paliwa - elementy instalacji, rodzaje instalacji., rozmieszczenie zbiorników paliwa w samolotach jedno- i wielosilnikowych. Systemy dostawcze. Zbiorniki paliwa. Zasilanie paliwem: zasilanie grawitacyjne i ciśnieniowe, crossfeed, schemat budowy. Spuszczanie, odpowietrzanie i wypompowywanie. Przełączanie i przemieszczanie. Monitorowanie pracy instalacji paliwowej: użytkowanie, wskaźniki, instalacje ostrzegające, gospodarka paliwem (kolejność przełączania zbiorników paliwa), bagnet do bezpośredniego pomiaru ilości paliwa. Uzupełnianie paliwa i opróżnianie zbiorników - kolejność i sposoby uzupełniania paliwa, paliwo niezużywalne. Instalacja olejowa. Zabezpieczenie przeciwpożarowe. Wykrywanie ognia i dymu, systemy ostrzegawcze. Systemy gaszenia ognia. Kontrolowanie systemów. Klasyfikacje systemów pneumatycznych. Schemat konstrukcji i funkcjonowanie instalacji pneumatycznych. Źródła zasilania dla instalacji pneumatycznych. Kontrola ciśnienia. Rozprowadzanie. Wskazania i ostrzeganie. Współdziałanie systemów pneumatycznych z innymi systemami. Klimatyzacja i hermetyzowanie kabiny. Dostawa powietrza. Źródła dostaw powietrza włącznie z upustami z silnika, APU i z zasilania naziemnego. Klimatyzacja. Systemy klimatyzacyjne. Urządzenia cyrkulacji powietrza i wilgotności. Systemy rozprowadzania powietrza. Ogrzewanie i chłodzenie oraz budowa, działanie i sterowanie systemu regulacji temperatury. Systemy kontroli przepływu, temperatury i wilgotności. Hermetyzacja (pojęcia: wysokość kabinowa, maksymalna wysokość kabinowa, ciśnienie różnicowe). Systemy hermetyzacji (strefy hermetyzowane w samolocie), użytkowanie instalacji i wskaźniki. Kontrola i wskazania włącznie z zaworami kontrolnymi i bezpieczeństwa - urządzenia zabezpieczające i instalacje ostrzegania (gwałtowna dekompresja, ostrzeżenie o wysokości kabinowej, procedury awaryjne). Czujniki ciśnienia kabinowego. Instalacja tlenowa. Źródła, składowanie, rozprowadzanie. Regulacja dostaw. Zabezpieczanie przed lodem i deszczem - Powstawanie lodu, klasyfikacja i wykrywanie. Systemy przeciw oblodzeniowe: elektryczne, ciepłe powietrze, chemiczne. Systemy odladzania: elektryczne, pneumatyczne i chemiczne (schemat konstrukcji, ograniczenia eksploatacyjne, zasady uruchomienia i pracy (zależności czasowe) instalacji odladzającej). Schemat budowy, funkcjonowanie i użytkowanie systemów odladzania i przeciwołodziennych: krawędzi natarcia skrzydeł i powierzchni sterujących, wlotów powietrza, śmigła (samolot); śmigła/wirniki (śmigłowiec) rurki Pitota, nadajniki ciśnienia statycznego i nadajniki kąta natarcia (urządzeń ostrzegania przed przeciągnięciem), szyby przedniej, systemów i instalacji oczyszczania skrzydła za pomocą płynów, instalacja usuwania wody deszczowej. Instalacja oświetleniowa: Zewnętrzna: nawigacyjne, lądowania, kołowania, do wykrywania oblodzenia. Wewnętrzne: kabinowe, w kokpicie, w luku bagażowym. Oświetlenie awaryjne. Masa i równowaga statku powietrznego Środek ciężkości / kalkulacja granic równowagi: wykorzystanie odpowiednich dokumentów. Systemy

wzdłużnego wyważania paliwem. Przygotowanie statku powietrznego do ważenia. Ważenie statku powietrznego. Podwozie budowa, amortyzacja. Systemy wypuszczania i chowania, normalne i awaryjne. Wskazania i ostrzeganie. Koła, hamulce, automat przeciwpoślizgowy i automatyczne hamowanie. Systemy rozruchu silników lotniczych. Naziemne dostawy elektryczności, hydrauliki i pneumatyki. Systemy obsługi na pokładzie. Centralne komputery obsługowe. System ładowania danych. System biblioteki elektronicznej. Drukowanie. Kontrola struktury (kontrola dopuszczalnych uszkodzeń). Metodyka projektowania systemów pokładowych. Diagnostyka i niezawodność. Integracja systemów pokładowych. Tendencje rozwojowe w budowie instalacji pokładowych. • Laboratoria: 1. Instalacja elektryczna samolotu - budowa, sterowanie i wizualizacja stanu instalacji. Obsługa i parametry charakterystyczne akumulatorów lotniczych. Obsługa instalacji elektrycznej. 2. Instalacja wyważania samolotu. 3. Przetwarzanie energii elektrycznej. 4. Skalowanie paliwomierza lotniczego. 5. Instalacja paliwowa wizualizacja i obsługa techniczna instalacji. 6. Instalacja smarowania silnika lotniczego, instalacja olejowa. Systemy rozruchu silników lotniczych. 7. System przeciwpożarowy - budowa, sterowanie i wizualizacja stanu instalacji, obsługa instalacji p-poż. 8. System przeciwołodzienny - budowa, sterowanie i wizualizacja stanu instalacji, obsługa instalacji przeciwołodziennowej. 9. Systemy monitorowania instalacji hydraulicznej i elektrycznej. Obsługa techniczna statków powietrznych. 10. Instalacja klimatyzacji- instalacja ogrzewania kabiny. Instalacje i systemy pneumatyczne, obsługa instalacji pneumatycznej. Pozostałe instalacje. Obsługa instalacji oświetleniowej. Integracja systemów pokładowych. 12. Analiza systemu hydraulicznego wypuszczania podwozia. Obsługa instalacji hydraulicznej. 13. Analiza wzmacniacza hydraulicznego. 14. Analiza wielotłoczkowej pompy hydraulicznej. 15. Zajęcia zaliczeniowe. Projekty Wstępny projekt pokładowej instalacji hydraulicznej. Wstępny projekt pokładowej instalacji elektrycznej

Lotnicze układy pomiarowe	K_U08, K_U03, K_U08, K_K01
---------------------------	----------------------------

• Sygnał analogowy, przetwarzanie sygnału pomiarowego - wzmacniacze • Szумы i filtracja sygnału analogowego, charakterystyki częstotliwościowe • Przetwarzanie analogowo-cyfrowe i cyfrowo-analogowe • Pomiarы wybranych wielkości fizycznych - metody pomiarowe, przetworniki i układy współpracujące, sprawdzanie i kalibracja układu pomiarowego • Transmisja sygnałów cyfrowych - laboratoryjne i lotnicze magistrale danych

Matematyka 1	K_W01, K_U01, K_U04, K_U08, K_K01
--------------	-----------------------------------

• Elementy logiki matematycznej, funktory i kwantyfikatory. Zasada indukcji matematycznej. Równania i nierówności wymierne i wielomianowe, schemat Hornera, wykresy funkcji liniowych, wielomianowych, wymiernych, prostych funkcji niewymiernych (przypomnienie). Przegląd funkcji elementarnych: funkcje trygonometryczne, cyklometryczne (arcsin(x) i arctg(x)), wykładniczych i logarytmicznych. Równania i nierówności trygonometryczne, wykładnicze i logarytmiczne. Składanie funkcji. • Liczby zespolone, postać algebraiczna i trygonometryczna, wielomiany zespolone, przykłady pierwiastków zespolonych, Zasadnicze Twierdzenie Algebry. • Ciągi liczbowe (rzeczywiste i zespolone), granica ciągu. Szeregi liczbowe, zbieżność szeregów. Szeregi potęgowe. Przykłady funkcji zespolonych wyrażone szeregami, funkcja wykładnicza, trygonometryczne, wymierne, logarytm zespolony. Granica funkcji, ciągłość funkcji rzeczywistej. • Pochodna funkcji, wyznaczenie pochodnych, funkcje złożone i ich pochodne. Zastosowania pochodnych: reguła d'Hospitala, styczne do wykresu, monotoniczność funkcji, ekstrema lokalne funkcji. Wykres funkcji. • Geometria analityczna na płaszczyźnie. Działania na wektorach, prosta, okrąg, krzywe stożkowe. Geometria analityczna w przestrzeni trójwymiarowej – działania na wektorach, iloczyn skalarny i wektorowy. równanie prostej, płaszczyzny, przykłady powierzchni opisywanych równaniami stopnia 2-go (walec, paraboloida, stożek ...). Krzywa w przestrzeni opisana równaniami parametrycznymi. • Macierze, działania na macierzach (dodawanie, mnożenie przez liczbę, mnożenie macierzy, wyznaczniki, Twierdzenie Sarrusa, Twierdzenie Laplace'a, własności wyznacznika, wartości własne macierzy. Rozwiązywanie układów równań liniowych. • Funkcje wielu zmiennych, powierzchnie jako wykres funkcji (płaszczyzna, paraboloida, sfera, walec). Pochodne cząstkowe, ekstrema lokalne funkcji wielu zmiennych.

Matematyka 2	K_W01, K_U01, K_U04, K_U08, K_K01
--------------	-----------------------------------

<p>• Funkcja pierwotna, całka nieoznaczona jako zbiór funkcji pierwotnych, całka oznaczona jako przyrost funkcji pierwotnej. Podstawowe metody całkowania, całkowanie przez części i przez podstawienie. Całkowanie funkcji wymiernych, trygonometrycznych i niewymiernych – przykłady. • Zastosowania całek oznaczonych, pole obszaru, długość krzywej, objętość i pole powierzchni bryły obrotowej • Całki podwójne i potrójne, we współrzędnych kartezjańskich, biegunowych, walcowych i sferycznych. • Zastosowania całek wielokrotnych: pole powierzchni, masa, środek ciężkości, momenty statyczne i bezwładności niejednorodnego obszaru płaskiego oraz bryły niejednorodnej. • Całki krzywoliniowe po krzywych opisanych równaniem funkcyjnym i równaniami parametrycznymi, zastosowania – długość i masa krzywej. Całki powierzchniowe po powierzchni opisanej równaniem funkcyjnym, zastosowania pole powierzchni, masa i środek ciężkości niejednorodnego płata powierzchniowego. • Podstawowe wiadomości z teorii równań różniczkowych zwyczajnych. Równanie, rozwiązanie równania, warunki brzegowe i warunki Cauchy'ego dla równań zwyczajnych. Rozwiązywanie wybranych typów równań zwyczajnych (równania zmiennych rozdzielonych, równania liniowe, równania sprowadzalne do równań zmiennych rozdzielonych i/lub równań liniowych). Wybrane równania opisujące zjawiska fizyczne • Rozwiązywanie prostych równań cząstkowych.</p>	<p>K_W01, K_U01, K_U04, K_U08, K_K01</p>
<p>• Kombinatoryka i prawdopodobieństwo klasyczne – przypomnienie. Zdarzenia losowe, prawdopodobieństwo warunkowe i zupełne. • Pojęcie zmiennej losowej, gęstość rozkładu, dystrybuanta. Parametry zmiennej losowej, średnia, wariancja, odchylenie standardowe. Przegląd zmiennych skokowych i ciągłych. Korzystanie z tablic rozkładów: Poissona, normalnego, Chikwadrat, t-studenta. • Elementy statyki opisowej. Szereg rozdzielczy, wyznaczanie podstawowych parametrów próby statystycznej. Wizualizacja danych statystycznych. • Estymacja punktowa i przedziałowa podstawowych parametrów, weryfikacja hipotez statystycznych.</p>	<p>K_W08, K_W12</p>
<p>• Struktura, klasyfikacja i charakterystyka materiałów inżynierskich • Kształtowanie właściwości materiałów metalicznych (kryształizacja, umocnienie odkształceniowe, rekryształizacja) • Podstawy teoretyczne obróbki cieplnej i cieplno-chemicznej • Stal niestopowa. Odlewnicze stopy żelaza • Stal stopowa • Stopy metali nieżelaznych (Al, Ti, Ni, Cu) • Materiały niemetaliczne, kompozyty • Zabezpieczenia antykorozyjne • Podstawy doboru materiałów lotniczych • Badania nieniszczące i makroskopowe</p>	<p>K_W11</p>
<p>• Wprowadzenie. Ogólna charakterystyka atmosfery, międzynarodowa atmosfera wzorcowa. • Siły i momenty aerodynamiczne, współczynniki sił i momentów, kryteria podobieństwa. • Charakterystyka nośności i biegunowa samolotu bez usterzenia • Ustalony lot ślizgowy samolotu, biegunowa prędkości • Charakterystyki podstawowych typów zespołów napędowych: silnik tłokowy, turbośmigłowy i turboodrzutowy • Zasada działania, charakterystyki i dobór śmigła • Ustalony lot silnikowy samolotu, wyznaczanie charakterystycznych prędkości lotu, pułapu i czasu wznoszenia metodą mocy i ciągów • Start i lądowanie samolotu , wpływ mechanizacji płata i bliskości ziemi. • Zasięg, długotrwałość lotu i promień działania samolotu • Elementarne pojęcia z zakresu stateczności i sterowności samolotu. • Wyznaczanie biegunowej aerodynamicznej samolotu • Wyznaczanie</p>	<p>"uproszczonej" i "pełnej" biegunowej prędkości samolotu • Wyznaczanie charakterystyki ciągu zespołu śmigło-silnik, dobór średnicy śmigła stałego i "constant speed" • Wyznaczanie charakterystyk aerodynamicznych samolotu z wychylonymi klapami i wpływem ziem • Wyznaczanie długości start i lądowania samolotu • Wyznaczanie zasięgu i długotrwałości lotu samolotu • Modelowanie matematyczne bezsilnikowego lotu samolotu • Modelowanie matematyczne charakterystyk zespołu napędowego • Modelowanie matematyczne podstawowych, ustalonych osiągnięć samolotu • Modelowanie matematyczne startu i (lub) lądowania samolotu</p>
<p>Mechanika ogólna 1</p>	<p>K_U06, K_U01, K_U08, K_K01, K_K04</p>
<p>• Pojęcia podstawowe mechaniki. Statyka - siła jako wielkość wektorowa, stopnie swobody ciała. • Aksjomaty statyki. Więzy, ich rodzaje, reakcje więzów. • Zbieżny układ sił, równowaga. Metody graficzne i analityczne. Układy statycznie rozwiązalne i przesytywnione. • Wektor momentu siły względem bieguna i osi, analityczny zapis, przykłady. Moment siły wypadkowej. Moment ogólny układu sił, zmiana bieguna momentu. • Para sił, twierdzenia o parach sił. • Redukcja płaskiego dowolnego układu sił, przykłady. Więzy typu utwierdzenie, obciążenie skupione i rozłożone. Równowaga płaskiego dowolnego układu sił • Tarcie suche, reakcje normalne i styczne przy swobodnym zetknięciu ciał. Hamulec klockowy i taśmowy, równowaga układu. Tarcie toczenia, rozkład sił działających na bryłę. • Redukcja przestrzennego dowolnego układu sił, równowaga przestrzennego dowolnego układu sił. Środek sił równoległych. • Kinematyka punktu, opis ruchu i parametry ruchu, tor ruchu, prędkość i przyspieszenie, przykłady. • Kinematyka ruchu bryły, ruch postępowy, parametry liniowe ruchu. • Ruch obrotowy bryły, parametry kątowe ruchu. • Ruch płaski bryły, prędkość i przyspieszenie wybranych punktów mechanizmów płaskich. Ruch układu brył • Ruch złożony punktu, rozkład prędkości i przyspieszeń, przykłady. • Ruch złożony bryły, przykłady. • Wektor siły, rzut wektora siły na oś, zasady rzutowania, analityczny zapis wektora siły, wektor siły wypadkowej. Wektor sumy układu sił, twierdzenie o rzucie wektora sumy na oś, analityczny zapis wektora sumy, określenie wektora sumy płaskiego i przestrzennego układu sił. • Równowaga zbieżnego płaskiego układu sił • Równowaga zbieżnego przestrzennego układu sił • Kolokwium nr 1 obejmujące tematykę treści kształcenia TK01-TK03, TK15-TK17 • Moment ogólny płaskiego i przestrzennego układu sił • Redukcja płaskiego dowolnego układu sił. Równowaga bryły i układu brył. • Tarcie, hamulec taśmowy i klockowy, tarcie toczenia • Kolokwium nr 2 obejmujące tematykę treści kształcenia TK01, TK04-TK08, TK19-TK21 • Równowaga przestrzennego układu brył, równowaga układu podpartego w łożyskach. • Środki ciężkości układów brył i prętów, przykłady układu jednorodnego i niejednorodnego. • Kinematyka punktu, parametryczne równania ruchu, tor ruchu, wektor prędkości, przykłady opisu ruchu punktu mechanizmu płaskiego. • Ruch postępowy i obrotowy bryły, przykłady. • Ruch płaski bryły, ruch układu brył, rozkład prędkości i przyspieszeń. • Ruch złożony punktu i bryły,</p>	<p>Mechanika ogólna 2</p>
<p>Mechanika ogólna 2</p>	<p>K_U06, K_U08, K_K01, K_K04</p>

<ul style="list-style-type: none"> • Dynamika ruchu punktu, zasady Newtona, dynamiczne równania ruchu punktu w różnych układach, zadanie proste i odwrotne dynamiki, przykłady. Pęd i popęd, przykłady. Zasada d'Alemberta opisu ruchu punktu, przykłady. • Dynamika układów punktów materialnych, środek masy, zasady ruchu środka masy, dynamiczne równania ruchu środka masy układu, przykłady. Kręt układu względem bieguna i osi. • Geometria mas, masowe momenty bezwładności i dewiacji, główne centralne osie bezwładności. • Dynamika ruchu obrotowego bryły. Dynamiczne równania ruchu obrotowego. Dynamika ruchu toczącego się krążka, ruch płaski. • Dynamika układu brył, przykłady. • Ruch względny, przykłady. • Żyroskop, teoria uproszczona. • Kolokwium z zakresu treści kształcenia TK01-TK05 • Metody energetyczne opisu zjawiska ruchu punktu, energia kinetyczna punktu, praca układu sił, moc układu, pole potencjalne, zasady energetyczne, przykłady • Energia kinetyczna bryły, układu brył, przykłady. • Zasady energetyczne opisu ruchu bryły i układu brył, przykłady. • Równania Lagrange'a drugiego rodzaju, przykłady 	
<p>Mechanika płynów</p>	<p>K_W07, K_U04, K_U08, K_K04</p>
<ul style="list-style-type: none"> • Pojęcia podstawowe: lepkość ciśnienie, temperatura i ich interpretacja fizyczna w świetle molekularnej struktury materii. Ścisłość cieczy. Pojęcie ośrodka ciągłego, wielkości opisujące stan ośrodka ciągłego, kryterium ciągłości: liczba Knudsen. Zasada zachowania masy: różne postaci równania ciągłości: forma różniczkowa i całkowa. Definicja wydatku płynu Dynamika płynu doskonałego I: zasada zachowania pędu- równanie Eulera. Całka Cauchy'ego równania Eulera: dwie postaci równania Bernoulliego. Zastosowania równania Bernoulliego dla płynów idealnych. Ciśnieniowe przyrządy pomiarowe: sonda Pitota, sonda Prandtla, zwięzka Venturii'ego, kryza ISA, Rotametr. Zasada działania gaźnika i strumienicy. Pojęcie toru elementu płynu i linii prądu. Parcie hydrostatyczne Pomiar prędkości sondą Prandtla i Sondą Pitota. Wyznaczanie rozkładu prędkości w rurociągu. Wyznaczanie wydatku metodą całkowania bryły prędkości. Charakterystyka kątowna sondy Prandtla. Pomiar lepkości cieczy. • Dynamika płynu doskonałego II: Całkowa postać zasady zachowania pędu. Reakcja hydrodynamiczna płynu na ciało stałe. Zastosowania: maszyny przepływowe: pompy i turbiny hydrauliczne. Równanie Eulera maszyny wirnikowej. Charakterystyki mechaniczne maszyny przepływowej. Reakcja hydrodynamiczna strugi swobodnej: turbiny Peltona i Gilkesa. Turbina Peltona. Pompa odśrodkowa, Kryteria turbina Francis. Pomiar reakcji hydrodynamicznej. Wyznaczanie charakterystyki pompy • Ruch płynu rzeczywistego I: uogólniona hipoteza Newtona. Równania Naviera i Stokesa dla przepływu ściśliwego i nieściśliwego. Bezwymiarowa postać równań N-S: liczby kryterialne: Reynoldsa, Macha, Eulera, Froude'a, Strouhala. Analiza wymiarowa. Zasady modelowania w mechanice płynów. Niektóre rozwiązania równań N-S: laminarny przepływ osiowosymetryczny. Przepływ Couette. Zarys teorii smarowania. Współczynnik strat liniowych i lokalnych Bernoulliego dla płynów rzeczywistych. Przepływomierz laminarny. Doświadczenie Reynoldsa. • Ruch płynu rzeczywistego II: Ruch turbulentny. Statystyczny opis turbulencji. Reynoldswsko uśrednione równania Naviera i Stokesa (RANS). Przepływ turbulentny przez przewody. Wykres Nikuradsego. Wpływ chropowatości na straty w przewodach. Współpraca rurociągu z pompą. Wyptyw swobodny. Charakterystyka przewodu. Obliczanie przepływów w układach przewodów: rurociągi rozgałęzione. Przewody równoległe. Kawitacja. Uderzenie hydrauliczne. Płyny nieniuetonowskie. Pomiar współczynnika strat liniowych i lokalnych. Wykres piezometryczny. • Ruch płynu rzeczywistego III: Koncepcja warstwy przyściennej. Opór. Zjawisko oderwania. Opór tarcia, ciśnieniowy i opór indukowany. Podział brył na opływowe i nieopływowe. Źródła oporu ciał. Współczynniki sił aero/hydrodynamicznych, Charakterystyki profili lotniczych. Przeciągnięcie. Rozkład ciśnień na walcu kołowym dla różnych liczb Reynoldsa. Wizualizacja przepływów • Dekompozycja przepływu na przepływ potencjalny i warstwę przyścienną. Potencjał prędkości, funkcja prądu, równanie Laplace'a dla przepływu potencjalnego. Warunki brzegowe Dirichleta i Neumanna. Rozwiązania podstawowe dla przepływu potencjalnego: przepływ płasko-równoległy, wir, źródło/upust. Dipol. Zasada superpozycji. Opływ walca kołowego Odwzorowania konforemne. Profil Żukowskiego. Warunek Kutty-Żukowskiego. Wzór Żukowskiego dla siły nośnej. • Warstwa przyścienna: Warunki powstawania, Równania Prandtla i von Karmana dla laminarnej i turbulentnej warstwy przyściennej. Modele turbulencji przyściennej. Parametry warstwy przyściennej. Obliczenia laminarnej i turbulentnej warstwy przyściennej dla prostych przypadków (płaska płyta) 	
<p>Metrologia 1</p>	<p>K_W04, K_W08, K_U02, K_U12, K_K01</p>
<ul style="list-style-type: none"> • Rodzaje i analiza błędów w pomiarach. Błędy statyczne i dynamiczne i propagacja błędów w układzie pomiarowym. • Podstawowe narzędzia pomiarowe. Pomiarowe narzędzia warsztatowe - zasady wykonywania pomiarów. • Mierniki elektryczne i elektroniczne - budowa i zasada działania, parametry eksploatacyjne i zasady użytkowania. • Oscyloskopy elektroniczne analogowy i cyfrowy - budowa, zasady działania, zasady użytkowania i metody pomiarowe. • Metody pomiaru i metody testowania elektrycznego, urządzenia do testowania elektroniki lotniczej, zasady działania i użytkowania narzędzi testowych • Pomiar precyzyjne, analiza niepewności pomiaru, wpływ warunków eksploatacji na wynik pomiaru. Precyzyjne narzędzia pomiarowe, zasady eksploatacji. • Wybrane metody pomiarowe 	
<p>Mikroprocesory i układy programowalne</p>	<p>K_W03, K_U06, K_U12, K_U17, K_K04</p>
<ul style="list-style-type: none"> • Zapoznanie z podstawami techniki mikroprocesorowej, zastosowanie mikroprocesorów, elementy składowe mikrokomputera, zapoznanie z dokumentacją techniczną przykładowego mikrokomputera. Języki programowania mikrokomputerów: języki nisko i wysokopoziomowe, podstawy składni, przykłady implementacji sprzętowej oprogramowania dla mikrokomputerów. Obsługa portów wejścia-wyjścia mikrokomputerów: podstawy elektryczne, stany logiczne, ustawienia portów, implementacja sprzętowa oprogramowania z użyciem portów we/wy. Wektor przerwań, obsługa przerwań zewnętrznych z poziomu języków niskopoziomowych. Układy licznikowe: źródła taktowania dla mikrokomputerów, zasada działania układów licznikowych. Przerwania od układów licznikowych: generowanie przerwań od układów licznikowych, wylczenie parametrów dla układów pomiaru czasu. Przetwornik Analogowo-Cyfrowy: podstawy pomiaru z użyciem przetwornika analogowo-cyfrowego, rozdzielczość przetwornika, próbkowanie. Podstawy transmisji szeregowej RS232: zapoznanie z zasadami działania transmisji szeregowej, poziomy logiczne dla transmisji RS232, opis protokołu transmisji, przykładowa implementacja. Implementacja układów automatycznej regulacji w systemach mikrokomputerowych: regulator dwupołożeniowy, regulator PID. Zastosowanie mikrokomputerów do budowy autopilota dla BSP: ogólny opis systemów bezzałogowych, implementacja kodu dla układu stabilizacji kąta pochylenia. • Konwersja systemów liczbowych, zakładanie i obsługa projektów w zintegrowanych środowiskach programistycznych, podstawy assemblera dla procesorów z rdzeniem 8051, zastosowanie języków wysokiego poziomu do programowania mikrokomputerów, obsługa portów we/wy procesora, obsługa przerwań zewnętrznych, obsługa przerwań od timerów, obsługa przetwornika analogowo-cyfrowego, obsługa magistrali szeregowej RS-232, wykrywanie błędów w kodzie. 	
<p>Niezawodność i diagnostyka urządzeń awioniki</p>	<p>K_W03, K_W10, K_W12, K_W13, K_U03, K_U07, K_U13, K_U16, K_K01, K_K02, K_K04</p>

<ul style="list-style-type: none"> Wprowadzenie do zagadnień niezawodności i diagnostyki, Podstawowe definicje i określenia niezawodności, Wskaźniki niezawodności, Niezawodność systemów lotniczych, Struktury niezawodnościowe i modele diagnostyczne systemów, Czynniki ludzki w niezawodności i diagnostyce układów lotniczych • Klasyfikacja metod oceny i kształtowania niezawodności układów lotniczych, Wymagania, konstrukcja i montaż sprzętu i wyposażenia z uwzględnieniem bezpieczeństwa. • Przegląd metod detekcji uszkodzeń urządzeń lotniczych, Podstawy lokalizacji uszkodzeń, Działanie, funkcje i stosowanie sprzętu do dokonywania ogólnej kontroli urządzeń lotniczych • Techniki inspekcji i prowadzenia napraw, • Procedury obsługowe, Centralne komputery obsługowe, dane i biblioteki elektroniczne, Diagnostyka systemów lotniczych z wykorzystaniem rejestracji eksploatacyjnej. • Analiza niezawodności wybranego systemu sterowania i nawigacji • Opracowanie i analiza modelu uszkodzeń wybranego systemu sterowania samolotem • Detekcja uszkodzeń – metody bazujące na analizie sygnałów pomiarowych • Detekcja uszkodzeń – wykorzystanie obserwatorów stanu • Detekcja uszkodzeń – równania parzystości • Lokalizacja uszkodzeń – system informacyjny, optymalizacja eksperymentu diagnostycznego • Projekt układu diagnostyki urządzenia awioniki • Analiza niezawodności wybranego w pierwszej części projektu urządzenia awioniki wraz z systemem diagnostyki 	
Ochrona środowiska	K_W02, K_W14, K_K02
<ul style="list-style-type: none"> Podstawowe pojęcia i definicje: środowisko, ochrona środowiska w ujęciu ogólnym i wąskim, zasoby przyrody odnawialne i nieodnawialne, technosfera, idea zrównoważonego rozwoju (ekorozwoju), ekosystem i przyjęty schemat modelu systemu, gdzie występuje wzajemne oddziaływanie: człowieka, przemysłu i technologii oraz środowiska. • Budowa ziemskich ekosystemów. Ziemia w Układzie Słonecznym. Pojęcie ekosfery. Zarys powstania i ewolucji Ziemi. Właściwości fizykochemiczne i cechy funkcjonalne atmosfery ziemskiej i jej skład. • Ziemska hydrosfera. Właściwości wody i jej znaczenie zarówno w skali globalnej (morza i oceany kształtują klimat Ziemi), jak i w skali mole-kularnej (obecność wody w komórkach organizmów). Zasoby wody, krążenie wody w przyrodzie i jako surowiec. • Ziemska litosfera, jej budowa począwszy od wnętrza Ziemi do powierzchni z omówieniem aktywności geologicznej naszej planety (wędrówki ziemskich kontynentów, wybuchy wulkanów i przesuwanie się płyt tektonicznych, litosfera, astenosfera). Gleba, schemat budowy warstwy gleby oraz jej funkcje podtrzymujące i chroniące życie na naszej planecie (wyżywienie świata, zasoby leśne, zasoby surowców naturalnych i paliw). • Pierwiastki chemiczne występujące na Ziemi. Właściwości węgla, wodoru i fosforu. Cykl lub obieg biogeochemiczny jako obieg pierwiastków będący następstwem życia organicznego w kontekście procesów geologicznych i chemicznych w środowisku. Biogeochemiczny cykl: węgla, azotu, siarki i fosforu w ujęciu rocznych strumieni, zobrazowany przebiegiem procesów zachodzących w instalacjach przemysłowych lub w środowisku naturalnym za pomocą wykresu Sankeya. • Pojęcie: zanieczyszczenia, substancji niebezpiecznej i wielkość dopuszczalnej emisji w środowisku. Źródła antropogeniczne, czyli związane z działalnością człowieka i źródła naturalne emitujące zanieczyszczenia do atmosfery. Rodzaje zanieczyszczeń oraz sposoby zapobiegania, rozprzestrzenianie się zanieczyszczeń pyłowych, aerozolowych i gazowych, hałas, tereny chronione, środowisko gleb, typowe zanieczyszczenia gleb i ich likwidacja, remediacja gruntów, odpady, ustawowy podział, odpady niebezpieczne, gospodarka odpadami, utylizacja odpadów, charakterystyczne wskaźniki zanieczyszczenia środowiska w poszczególnych komponentach. • Oddziaływanie przemysłu lotniczego na środowisko: skutki i sposoby oddziaływania, etap pozyskiwania paliw pierwtynnych, etap przetwarzania paliw; wpływ na krajobraz, litosferę, atmosferę, hydrosferę oraz infrastrukturę techniczną i społeczną. Zagadnienia podstawowe procesów oczyszczania spalin. Zagadnienia związane z metodami zapobiegania emisji. Pomiar i obliczanie emisji zanieczyszczeń, przygotowanie gazów do oczyszczania. Oczyszczanie spalin z zanieczyszczeń gazowych. Adsorpcja. Adsorpcja. Spalanie termiczne i katalityczne. Kondensacja. Oczyszczanie biologiczne. Odpady i ich zagospodarowanie. • Promieniowanie słoneczne: budowa Słońca, reakcje termojądrowe, widmo emisyjne Słońca – powstawanie, widmo emisyjne Słońca – ciało doskonale czarne, stała słoneczna, prawo Stefana-Boltzmana - temperatura efektywna Słońca, prawo Wiena - rozkład widmowy promieniowania , aktywność słoneczna i jej zmiany - wpływ na procesy energetyczne w atmosferze Ziemi. • Promieniowanie elektromagnetyczne: rodzaje promieniowania elektromagnetycznego, energia wewnętrzna - składniki, promieniowanie ciepłe - mechanizmy generacji i pochłaniania, widmo promieniowania, poszerzenie linii widmowych, właściwości promieniowania ciepłego gazów, ciał stałych i cieczy, statystyka Maxwella-Boltzmana, prawo Plancka, oddziaływanie promieniowania elektromagnetycznego z ośrodkiem, emisyjność - absorpcyjność, ciało szare. • Oddziaływanie promieniowania słonecznego z atmosferą: składniki podstawowe i śladowe atmosfery, procesy generacji i usuwania, ośrodek mętny - rozpraszanie, rozpraszanie - rodzaje, rozpraszanie Ramanowskie, Rayleigha, Mie, geometryczne, promieniowanie bezpośrednie i rozproszone, absorpcja – pasma absorpcyjne składników, prawo Bouguera-Lamberta, masa optyczna atmosfery, współczynnik przezroczystości atmosfery, silna absorpcja w niejednorodnym ośrodku, budowa pionowa atmosfery, troposfera, stratosfera, jonosfera, ozonosfera, warstwy pochłaniające, warstwy emitujące, widmo promieniowania 	
<ul style="list-style-type: none"> rozproszonego, widmo promieniowania bezpośredniego - wpływ masy optycznej. • Bilans energetyczny Ziemi- wpływ na właściwości promieniowania słonecznego: składniki bilansu, albedo – właściwości, temperatura efektywna Ziemi, promieniowanie zwrotne Ziemi - promieniowanie powierzchni i atmosfery, okna atmosferyczne, efekt cieplarniany – gazy cieplarniane, bilans energetyczny układu powierzchnia – atmosfera - kosmos, zmienność bilansu energetycznego Ziemi, lokalny bilans energetyczny Ziemi, południkowy rozkład bilansu, bilans globalny a bilans lokalny, podstawowe mechanizmy klimatyczne, globalna cyrkulacja atmosferyczna i globalna cyrkulacja oceaniczna. • Globalna cyrkulacja atmosferyczna: mechanizm działania, model trójkomórkowy, wpływ siły Coriolisa, budowa troposfery, wpływ globalnej cyrkulacji na klimat lokalny, globalny rozkład ciśnienia i wiatrów, zmiany sezonowe cyrkulacji, wpływ geomorfologii, klimatu Ziemi, komórka Hadley'a – przekształcenia energetyczne, strefa konwergencji równikowej, wiatr - mechanizm generacji, rodzaje wiatru, prądy strumieniowe, masy powietrza, fronty atmosferyczne, cyrkulacja średnich szerokości geograficznych, cyklony i antycyklony, powstawanie i dezintegracja układu cyklonalnego, front zimny, ciepły i zokludowany, fale Rosby'ego, oscylacje klimatyczne. Globalna cyrkulacja oceaniczna: mały i duży obieg wody, obieg wody a globalna cyrkulacja atmosferyczna, ustrój cieplny oceanu, wpływ zasolenia na własności wody, falowanie – powstawanie, cyrkulacja powierzchniowa – przyczyny i obraz, cyrkulacja głębokowodna, cyrkulacja termohalinowa, Conveyer Belt. 	
Ochrona własności intelektualnej	K_W16, K_U01, K_K03
<ul style="list-style-type: none"> Pojęcie i zakres ochrony własności intelektualnej. • Ochrona własności przemysłowej w systemie krajowym. • Ochrona praw autorskich. • Ochrona wzorów przemysłowych, znaków towarowych, know how. • Ochrona wynalazków w trybie międzynarodowym i europejskim. • Procedury zgłoszeniowe uzyskania patentu lub prawa ochronnego. • Wymagania dotyczące przygotowania wniosku patentowego 	
Podstawy automatyki	K_W01, K_W03, K_U06, K_U07, K_U08

• Podstawowe pojęcia i zadania automatyki. Układy sterowania i automatycznej regulacji. Wprowadzenie do opisu matematycznego elementów i układów automatyki • Przekształcenia całkowite. Pojęcie transmitancji operatorowej i widmowej. Wyznaczanie charakterystyk czasowych układów dynamicznych • Wyznaczanie charakterystyk częstotliwościowych, ich znaczenie dla analizy funkcjonowania układów dynamicznych • Przekształcanie schematów blokowych, analiza funkcjonowania złożonych układów dynamicznych • Podstawowe elementy układów sterowania i automatycznej regulacji • Wymagania stawiane układom regulacji; stabilność, jakość dynamiczna, dokładność statyczna • Opis układów dynamicznych w przestrzeni stanów, rozwiązywanie i analiza rozwiązań równań stanu • Regulatory P, PI, PD, PID. Właściwości i dobór nastaw regulatora. • Układy nieliniowe, zagadnienia aproksymacji liniowej i nieliniowej. Regulacja dwu i trójpołożeniowa. Układy impulsowe • Układy cyfrowe w automatyce. Opis za pomocą funkcji logicznych; minimalizacja i realizacja układów cyfrowych • Bezpośrednie sterowanie cyfrowe, regulatory i sterowniki cyfrowe w lotnictwie • Zagadnienia identyfikacji i optymalizacji układów sterowania i procesów dynamicznych. • Charakterystyki statyczne. • Charakterystyki czasowe. • Charakterystyki częstotliwościowe. • Symulacja układów dynamicznych i układów automatycznej regulacji (Matlab) • Badanie stabilności układów automatycznej regulacji (Matlab) • Regulacja PID, dobór nastaw regulatorów i analiza działania układu

Podstawy elektroniki	K_W01, K_W04, K_U07, K_U08, K_U14, K_K01
----------------------	--

• 1. Wstęp do elektroniki, podstawowe informacje dotyczące zakresu wykładów i ćwiczeń laboratoryjnych, przedstawienie wymagań dotyczących zasad wykonywania ćwiczeń, zasad BHP, posługiwanie się sprzętem laboratoryjnym tj. multimetrem cyfrowym, oscyloskopem, zasilaczem laboratoryjnym. • 2. Komponenty elektroniczne. Elementy elektroniczne bierne, parametry tolerancje wykonania, warunki pracy. Podzespoły półprzewodnikowe diody prostownicze, schotki, uniwersalne, tranzystory bipolarne, układ pracy tranzystora, tranzystory polowe, tranzystory MOSFET, aplikacje z tranzystorami bipolarnymi oraz z tranzystorami MOSFET, półprzewodniki w obwodach prądu zmiennego tyrystor, triak. Opgraniczania w pracy elementów półprzewodnikowych. • 3. układy zasilające zasilacze niestabilizowane, zasilacze liniowe, monolityczne liniowe stabilizatory napięcia, stabilizatory LDO, LDV, stabilizowane zasilacze impulsowe, zasilacze obniżające napięcie, zasilacze podwyższające napięcie, zasilacze wielonapięciowe, separacja galwaniczna w zasilaczach, zasilacze synchroniczne, przetwornice DC-DC, przetwornice DC-AC. • 4. Układy analogowe. Wzmacniacze operacyjne, wzmacniacz odwracający, nieodwracający, wzmacniacz różnicowy, wtórnik, sumator analogowy, wzmacniacz logarytmujący, komparatory analogowe, generatory napięcia sinusoidalnego, generatory przebiegów impulsowych, układy całkujące, układy różniczkujące analogowe układy kondycjonowania sygnałów. • 5. Układy cyfrowe, technologia TTL, CMOS. Standardy sygnałów w cyfrowych układach TTL, obciążalność prądowa, technologia TTLS, TTL LS. Standardy sygnałów w układach CMOS, obciążalność prądowa, Rodzina układów HC, HCT. Łączenie układów TTL-CMOS, ograniczenia w pracy układów cyfrowych. • 6. Układy kombinacyjne. Bramki logiczne, komparatory cyfrowe, enkodery i dekodery, multiplexery i demultiplexery, układy kontroli parzystości, sumatory, jednostka arytmetyczno logiczna ALU. • 7. Układy sekwencyjne. Przerzutnik RS, przerzutnik JK, Przerzutnik D, rejestry, liczniki binarne, liczniki dziesiętne, liczniki rewersyjne, liczniki programowane, zmiana modułu licznika, układy kształtowania impulsu monowibratory, multiwibratory. • 8. Układy wyjściowe. Wzmacniacze mocy, układy sterowania PWM silnikami prądu stałego, układy mostkowe sterowania silnikami DC, serwo mechanizmy wykonawcze, sterowanie silnikami AC, sterowanie silnikami BLDC. • 9. Optoelektronika. Diody LED parametry, układy zasilania, diody LED dużej mocy- warunki pracy, ograniczenia. Wyświetlacze segmentowe LED budowa, parametry, sterowanie sekwencyjne wyświetlaczem, wyświetlacze OLED, wyświetlacze LCD budowa zasada działania, parametry. Wyświetlacze VFD, fotoelementy, fototranzystory, transoptory. • 10. Programowane struktury logiczne, układy EPLD. Układy GAL rodziny 16V8, struktura budowy układów, zasady programowania, programowane struktury logiczne układów Xilinx, Altera, Lattice, narzędzia programowania programowanych struktur logicznych. • 11. Mikroprocesory i mikrokomputery jednoukładowe. Budowa mikroprocesora, system mikroprocesorowy, pamięci ROM, RAM, obszar We-Wy. Urządzenia wewnętrzne mikrokomputera jednoukładowego, liczniki, układy monitorowania napięcia, układ nadzorowania pracy mikrokomputera WD-timer. Architektura mikrokomputera jednoukładowego. • 12. Radiokomunikacja. Fale radiowe, propagacja fal radiowych. Odbiorniki radiowe, odbiorniki z przemiana częstotliwości, transciwery. Nadawanie sygnałów radiowych, modulacje ciągłe, AM, FM. Modulacje impulsowe PAM, OOK, PDM, PFM, PCM. Anteny prętowe, anteny kierunkowe. • 13. Elektroakustyka. Zakres częstotliwości akustycznych, skala decybelowa, przetworniki elektroakustyczne, mikrofony, głośniki, wzmacniacze sygnałów akustycznych, zniekształcenia sygnałów, szumy, przydźwięki. Urządzenia elektroakustyczne na pokładzie samolotu. • 14. Technologia montażu układów elektronicznych. Chemiczne środki wspierania technologii motażu podzespołów. Lutowanie elementów elektronicznych i układów scalonych, montaż, demontaż układów SMD, technologia automatycznego montażu na płytkach drukowanych, zabezpieczenia ESD przy produkcji układów elektronicznych. • 15. Zakłócenia w układach elektronicznych. Kompatybilność elektromagnetyczna. Źródła i rodzaje zakłóceń, sposoby rozprzestrzeniania się zakłóceń, zakłócenia przewodowe, zakłócenia radiacyjne. Eliminacja zakłóceń, komponenty do redukcji zakłóceń. • Technologia montażu układów elektronicznych, lutowanie elementów dyskretnych, lutowanie układów SMD, demontaż elementów elektronicznych • Sterowanie silnikiem prądu stałego. Generowanie sygnału PWM, Obserwacja sygnału oscyloskopem cyfrowym, obliczenia parametrów zbudowanego układu. • Układy zasilające. Badanie parametrów stabilizatora liniowego. Badanie parametrów stabilizatora impulsowego. Wyznaczenie i porównanie sprawności układów. • Komponenty elektroniczne. Rozpoznanie i kwalifikacja komponentów, pomiar wybranych parametrów mostkiem RLC, multimetrem cyfrowym.

• Sterownik PLC. Podstawowe polecenia sterownika PLC ZEN, zasady programowania drabinkowego, konfiguracja linii wejścia wyjścia. Programowanie sterownika do zadanej aplikacji, weryfikacja działania programu. • Cyfrowe magistrale danych, interfejs równoległy, interfejsy szeregowy RS 232, SPI, CAN, I2C. Wymagania sprzętowe do realizacji połączenia interfejsu szeregowego. • Układy cyfrowe kombinacyjne. Synteza układu kombinacyjnego na bramkach logicznych, badanie stanów logicznych zbudowanego układu. • Układy cyfrowe sekwencyjne. Zaprojektowanie zadanego układu sekwencyjnego, analiza poprawności działania układu. • Układy analogowe. Badanie podstawowych konfiguracji pracy wzmacniacza operacyjnego, wzmacniacz odwracający, wzmacniacz nieodwracający, wtórnik. • Układy analogowe. Badanie konfiguracji pracy wzmacniacza operacyjnego jako aktywnego filtra dolnoprzepustowego, górnoprzepustowego, pasmowo przepustowego. Układ sumujący, układ różnicowy, generator sygnału prostokątnego.

Podstawy elektrotechniki	K_W04, K_U07, K_U08, K_K01
--------------------------	----------------------------

<ul style="list-style-type: none"> • Podstawowe pojęcia elektrotechniki. Ładunek, prąd elektryczny. Pole elektrostatyczne, napięcie elektryczne, kondensatory. Obwód elektryczny - elementy, rodzaje. Strąkowanie napięcia i prądu. Prawo Ohma i prawa Kirchhoffa. Moc i praca prądu elektrycznego. Źródła energii elektrycznej - rodzaje, charakterystyki prądowo-napięciowe. Sposoby łączenia rezystorów i źródeł w obwodach. Metody rozwiązywania liniowych obwodów rozgałęzionych prądu stałego - przykłady. • Pole magnetyczne wielkości pola. Prawa obwodów magnetycznych. Indukcja elektromagnetyczna - zjawisko indukcji, indukcyjność własna i wzajemna. • Klasyfikacja przebiegów zmiennych. Wytwarzanie napięcia sinusoidalnie zmiennego. Wartość chwilowa, średnia i skuteczna przebiegów sinusoidalnych. Elementy R-L-C w obwodzie prądu przemiennego. Trójkąt impedancji. Wykresy wskazowe prądów i napięć. Zastosowanie liczb zespolonych do opisu wielkości sinusoidalnie zmiennych. Moc w obwodzie prądu sinusoidalnego. Przykłady rozgałęzionych obwodów prądu przemiennego i ich opis. • Układy trójfazowe prądu przemiennego, podstawowe pojęcia. Moc w układach trójfazowych. Zastosowanie układów trójfazowych. • Podstawy metrologii elektrycznej elektryczne przyrządy pomiarowe, elektryczne metody pomiarowe wielkości elektrycznych i nieelektrycznych. • Maszyny elektryczne - wiadomości ogólne, podział, rodzaje pracy. Transformatory - budowa, zasada działania, rodzaje, zastosowanie. Silniki indukcyjne - jedno- i trójfazowe: budowa, zasada działania, podstawowe własności ruchowe, zastosowanie. Maszyny prądu stałego - rodzaje, budowa, zasada działania. Mikromaszyny elektryczne - podział mikromaszyn, zastosowanie, własności. 	<p>K_W15</p>
<ul style="list-style-type: none"> • Wprowadzenie do zarządzania. Organizacje i potrzeba kierowania. Pojęcie kierowania i zarządzania. Funkcje i czynności kierownicze. Rodzaje kierowników. Proces zarządzania. Zakres zarządzania. Synergia a efekt organizacyjny • Rozwój zarządzania Szkoła naukowa. Szkoła naukowej organizacji pracy. Szkoła klasycznej teorii organizacji. Szkoła behawioralna. Szkoła ilościowa. Szkoła systemowa. Kierunek sytuacyjny • Zarządzanie celami organizacji i planowanie. Cele organizacji – funkcje i rodzaje. Istota, metody, techniki i style zarządzania, Proces planowania. Planowanie w organizacji. Zarządzanie ustalaniem celów i procesem planowania. • Proces organizowania. Tworzenie struktur organizacyjnych. Typy struktur organizacyjnych i ich projektowanie. Zarządzanie zmianami w organizacjach. Reorganizacja • Proces przywództwa. Przywództwo i proces oddziaływania. Style kierowania. Zarządzanie potencjałem społecznym organizacji. (planowanie, organizowanie, zatrudnianie, kierowanie) Motywowanie pracownika do pracy. Sterowanie, kierowanie a zarządzanie. • Podejmowanie decyzji kierowniczych. Istota podejmowania decyzji. Typy decyzji. Klasyczny model podejmowania decyzji. Etapy podejmowania decyzji. Grupowe podejmowanie decyzji w organizacjach. Procesy informacyjno- decyzyjne. • Kontrola i controlling. Istota kontroli. Proces kontroli. Zadania i funkcje kontroli. Rodzaje kontroli. Controlling w zarządzaniu organizacjami. • Zarządzanie marketingowe. Filozofia marketingu. Zadania marketingu. Strategie marketingowe: ofensywne, defensywne, konkurencyjne, cenowe • Zarządzanie logistyczne i Zarządzanie innowacyjne. Istota procesów logistycznych. Strategie zarządzania logistycznego. Istota i rodzaje innowacji. Bariery wprowadzanie innowacji. Strategie zarządzania innowacyjnego. • Zarządzanie jakością, środowiskiem i bezpieczeństwem.. Pojęcie jakości. Rozwój zarządzania jakością. 14 punktów Deminga. Podstawy prawne zarządzania jakością. Kompleksowe zarządzanie jakością TQM. Ekologiczna bariera rozwoju. Podstawy prawne zarządzania środowiskiem. Systemy zarządzania środowiskiem. Badanie zagrożeń i ocena ryzyka. • Podsumowanie zajęć. Zaliczenie • Analiza form organizacji - case study. Określenie misji, wizji i celów danej organizacji, analiza otoczenia. • Wykorzystanie narzędzi zarządzania w wybranych koncepcjach zarządzania: kaizen i reengineering. • Raport A3 i diagram Ishikawy - definiowanie przyczyn problemów i planowanie działań naprawczych • Opracowanie miesięcznego planu produkcji danego wyrobu po wykonaniu grafu/drzewa produktu i analizie zapotrzebowania. • Projektowanie struktury organizacyjnej - case study. • Analiza SWOT - case study. "Mapa myśli" - case study. • Projekt systemu kafeteryjnego motywowania i wynagradzania pracowników - case study • Trening asertywności, skuteczna pochwała, konstruktywna krytyka. <p>Podsumowanie zajęć i wystawienie ocen</p>	<p>K_W03, K_W10, K_U06, K_U07, K_U09, K_U14</p>
<ul style="list-style-type: none"> • Wykonać syntezę systemu sterowania w podanej fazie lotu oraz dokonać syntezy prawa sterowania metodami: charakterystyk logarytmicznych, linii pierwiastkowych, przy użyciu kryterium kwadratowego wskaźnika jakości (zwłaszcza w postaci dyskretnej) oraz metody logiki rozmytej 	<p>K_W12, K_U01, K_U03, K_K04, K_K05</p>
<ul style="list-style-type: none"> • Materiał dotyczący tematu rozprawy inżynierskiej lub magisterskiej 	
<ul style="list-style-type: none"> • Instruktaż z przepisów bhp i ppoż. obowiązujących na terenie przedsiębiorstwa. Struktura produkcyjna, organizacyjna i informacyjna przedsiębiorstwa. Procesy i urządzenia technologiczne w procesie produkcyjnym. Systemy nadzoru procesów technologicznych. Systemy zarządzania i kontroli jakości. Systemy transportu i logistyki. Technologie informatyczne i projektowania w przedsiębiorstwie (w tym systemy CAx). Dokumentacja techniczna i obieg dokumentów w przedsiębiorstwie. 	<p>K_W13, K_W14, K_U10, K_K04</p>
<ul style="list-style-type: none"> • Usystematyzowanie wiadomości dotyczących struktur lotniczych układów automatyki. Wykorzystanie charakterystyk częstotliwościowych do projektowania układów automatyki. Metoda linii pierwiastkowych. Linie pierwiastkowe w projektowaniu lotniczych układów automatyki. Metoda LQR. Projektowanie lotniczych układów automatyki z wykorzystaniem metody LQR. Implementacja algorytmów sterowania do układów mikroprocesorowych - ogólne zasady. • Rysowanie przybliżonych charakterystyk częstotliwościowych. Elementy projektowania układu z wykorzystaniem charakterystyk częstotliwościowych. Rysowanie linii pierwiastkowych. Elementy projektowania układu z wykorzystaniem linii pierwiastkowych. Projektowanie układu sterowania z wykorzystaniem metody LQR 	<p>K_W10, K_W12, K_U06, K_U08, K_K01</p>
<ul style="list-style-type: none"> • Informacje ogólne o właściwościach człowieka - operatora • Ludzkie możliwości i ograniczenia • Podstawy psychologii społeczna • Czynniki wpływające na osiągnięcia • Środowisko fizyczne • Zadania wykonywane przez człowieka • Zasady komunikacji międzyludzkiej • Model ludzki • Ryzyko w miejscu pracy 	<p>K_W14, K_W15, K_K03</p>
<ul style="list-style-type: none"> • Przyrządy pokładowe 	<p>K_W10, K_U09, K_U12, K_U14</p>

<p>• Omówienie merytorycznej zawartości projektu: założenia wstępne (funkcjonalne), wymagania przepisów, analiza istniejących rozwiązań, wybór koncepcji rozwiązania. Określenie warunków technicznych, właściwości, charakterystyki, itp. Warunki pracy, wymagania środowiskowe, stopień spełnienia wymagań przepisów, warunki użytkowania. Projekt koncepcyjno-ofertowy (koncepcja rozwiązania), projekt wstępny, projekt techniczny, główne parametry techniczne, schemat, struktura. Obliczenia projektowe (merytoryczne!), dokumentacja konstrukcyjna. Ocena właściwości urządzenia (masa, gabaryty, zasilanie, itp.), inne specyficzne podrozdziały (tematy). Uwagi wykonawcze i technologiczne, plan prób i badań. Wnioski, krytyczna ocena projektu. Perspektywy modyfikacji i udoskonalania produktu. • Indywidualny lub zespołowy projekt urządzenia lub systemu pokładowego. Zawartość projektu, wymagania formalne: • Spis treści (precyzyjny); • Bibliografia – dokładne odsyłacze w tekście; • Karta uwag; • Karta ewidencji zmian; • Autoryzowane strony projektu; • Wydanie; • Data ostatniej modyfikacji; • Podpis wykonawcy i sprawdzającego; • Numeracja stron, rozdziałów, rysunków, itp.; • Rysunki techniczne; • Czytelny sposób wprowadzania zmian (ewidencjonowane poprawki, wymiana stron, zachowanie wcześniejszych wersji); • Uzasadnienie przyjętych rozwiązań; • Czytelny układ projektu.</p>	
<p>Seminarium dyplomowe</p>	<p>K_W10, K_W12, K_U01, K_U03, K_U15, K_K06</p>
<p>• prezentacja projektu i dyskusja</p>	
<p>Silniki lotnicze i kosmiczne</p>	<p>K_W07, K_W08, K_W09, K_W12, K_U02, K_U15, K_K01, K_K02, K_K04</p>
<p>• Paliwa lotnicze. Wartość opałowa, liczba oktanowa i cetanowa. Spalanie zupełne i niezupełne. Normy emisji spalin • Podział i klasyfikacja napędów lotniczych. Napęd bezpośrednio i pośredni – przykłady rozwiązań konstrukcyjnych. Śmigło lotnicze – zasada działania- podstawy, charakterystyka śmigła. Lotnicze silniki tłokowe – kryteria klasyfikacji. Główne parametry silnika tłokowego. Wskaźniki pracy silnika – moc, moment obrotowy, prędkość obrotowa, jednostkowe i godzinowe zużycie paliwa • Schematy konstrukcyjne : silniki rzędowe, przeciwsobne („boxer”), gwiazdowe, widlaste. Główne zespoły konstrukcyjne silnika tłokowego spalinowego- zarys konstrukcji. Kinematyka układu korbowo-tłokowego. Podstawy procesów tworzenia mieszanki paliwowo-powietrznej. Współczynnik nadmiaru powietrza – mieszanka uboga i bogata. Powstawanie siły gazowej. Kadłuby silników. Wał korbowy, korbowód. Układ rozrządu i zawory. Układ zasilania paliwem (gaźnikowy i wtryskowy), układy smarowania, chłodzenia. Układ dolotowy i wylotowy. Obiegi porównawcze silników (Otto, Diesla, Sabathe’a- Sieligera). Silniki czterosuwowe i dwusuwowe. Charakterystyka obrotowa. Zarys systemu eksploatacji lotniczego silnika tłokowego. Doładowanie silników – systemy doładowania, granice możliwości doładowania- silnik wysokościowy, charakterystyki zewnętrzne. Perspektywy rozwojowe silników tłokowych. • Silniki przepływowe. Kryteria klasyfikacji i podział silników przepływowych. Silnik strumieniowy, pulsacyjny, rezonansowy. Silniki jednorprzepływowe i dwuprzepływowe. Silniki turbinowe śmigłowe i śmigłowcowe. Ciąg silnika – źródło ciągu, wyznaczenie ciągu. Sposoby zwiększania ciągu i mocy. Parametry jednostkowe silnika przepływowego. Obieg porównawczy silnika odrzutowego. Rozkład parametrów cieplno-przepływowych w kanale przepływowym silnika. • Charakterystyki wysokościowe, prędkościowe i obrotowe silnika odrzutowego. Warunki i zakresy pracy silnika przepływowego. Zespoły konstrukcyjne silnika odrzutowego i śmigłowego (śmigłowcowego): wlot, sprężarka, komora spalania, turbina, dysza wylotowa, dopalacz, reduktor. • Przegląd wybranych konstrukcji silników odrzutowych. Systemy eksploatacji silników lotniczych. Perspektywy rozwoju napędów lotniczych, silniki hipersoniczne. • Silniki rakietowe na stały i ciekły materiał pędny. Wytwarzanie ciągu w silnikach rakietowych. Charakterystyki silników rakietowych. Silniki statków kosmicznych – perspektywy rozwoju. Obszary zastosowań silników lotniczych i kosmicznych • 1.Wyznaczanie parametrów atmosfery wzorcowej dla wybranej misji samolotu. 2.Obliczenia podstawowych parametrów silnika tłokowego z zapłonem iskrowym, obieg bez strat. 3.Wyznaczanie parametrów kinematycznych w układzie tłok-korbowód wał korbowy silnika tłokowego, 4.Wyznaczanie parametrów termogazodynamicznych w przekrojach kontrolnych silnika odrzutowego, jednorprzepływowego 5.Wyznaczanie i wymiarowanie silnika przepływowego. Model wyznaczania charakterystyki prędkościowo-wysokościowej silnika • 1.Schematy i przekroje lotniczych silników tłokowych, zespoły konstrukcyjne- zapoznanie. 2.Zdejmowanie charakterystyki mocy silnika tłokowego 3.Rozruch silnika strumieniowego 4.Rozruch silnika pulsacyjnego 5.Rozruch silnika turbinowego (modelarskiego), zdejmowanie charakterystyki obrotowej.</p>	
<p>Sterowanie zespołami napędowymi</p>	<p>K_W03, K_U06, K_U08, K_K02</p>
<p>• Charakterystyka lotniczych zespołów napędowych. Wymagania i klasyfikacja. Śmigło lotnicze. Silniki tłokowe. Turbinowe silniki odrzutowe. Turbinowe silniki dwuprzepływowe. Inne typy silników lotniczych. Sterowanie zespołów napędowych z silnikiem tłokowym. Silnik tłokowy jako obiekt sterowania. Regulatory prędkości obrotowej. Regulatory ciśnienia ładowania. Regulatory składu mieszanki. Regulatory mocy (ograniczniki temperatury). Przykłady praktycznych zastosowań. Sterowanie turbinowych silników odrzutowych. Silnik odrzutowy jako obiekt sterowania: charakterystyka procesu roboczego silnika, równania dynamiki silnika odrzutowego z nieregulowaną dyszą, uwzględnienie opóźnienia wydzielenia ciepła podczas spalania paliwa, uwzględnienie wpływu agregatów instalacji paliwowej, równania dynamiki silnika odrzutowego: układ regulacji prędkości obrotowej, regulatory temperatury i mocy. Sterowanie silników dwuwirnikowych. Sterowanie turbinowych silników śmigłowych. Równania dynamiki turbinowych silników śmigłowych. Prawa sterowania na podstawowych zakresach pracy. Regulatory prędkości obrotowej turbinowych silników śmigłowych. Regulatory temperatury spalin. Korektory i ograniczniki. Sterowanie wirników nośnych śmigłowców i śmigieł. Ograniczenia w sterowaniu śmigłowców. Sterowanie turbinowych silników dwuprzepływowych. Specyfika sterowania i automatycznej regulacji silników dwuprzepływowych. Dwuprzepływowy silnik odrzutowy jako obiekt regulacji. Układy sterowania i automatycznej regulacji silników dwuprzepływowych. Zasady projektowania układów sterowania lotniczych zespołów napędowych. Tendencje i perspektywy rozwoju układów sterowania lotniczych zespołów napędowych. • Scilab – komputerowe wspomaganie w projektowaniu układów regulacji. Lotnicze czujniki pomiarowe. Pompa numeryczna – element układu sterowania. Izodromowe sprzężenie zwrotne – symulacja cyfrowa. Cyfrowy model silnika lotniczego. Pomiar prędkości obrotowej wału silnika. Badanie iskrowników – wykorzystanie sygnału z iskrowników do pomiaru prędkości obrotowej wału silnika. Symulacja cyfrowa elementów układu sterowania jako metoda prototypowania proponowanych rozwiązań.</p>	
<p>Technika eksperymentu</p>	<p>K_W13, K_U07, K_U15, K_U17, K_K06</p>

<ul style="list-style-type: none"> Wykonanie zadania pomiarowego z wielokanałową akwizycją danych, plan eksperymentu. Konfiguracja systemu akwizycji danych. Dobór przetworników pomiarowych, kondycjonowanie sygnału, ustawienia parametrów akwizycji danych. Rejestracja i odczyt danych systemu przygotowanego do zadania eksperymentalnego w warunkach laboratoryjnych. Analiza wykonanego laboratoryjnego eksperymentu badawczego, weryfikacja uzyskanych wyników. Dokumentacja eksperymentu. 	
<p>Przygotowywanie raportów z badań, dokumentowanie wyposażenia i aparatury badawczej, parametrów metrologicznych.</p> <ul style="list-style-type: none"> Planowanie eksperymentu w warunkach rzeczywistych. Metodyka działania, analiza zagrożeń, opcje zadania badawczego, organizacja zespołu prowadzącego eksperyment, przydział zadań w zespole. Przygotowanie eksperymentu w warunkach rzeczywistych. Konfiguracja systemu akwizycji danych. Instalacja przetworników pomiarowych, kondycjonowanie sygnału, ustawienia parametrów akwizycji danych. Wykonanie eksperymentu na obiekcie rzeczywistym (dron, samolot bezałogowy, motolotnia, szybowiec) Analiza wykonanego w warunkach rzeczywistych eksperymentu badawczego, weryfikacja uzyskanych wyników, przygotowanie raportu z wykonanych eksperymentów. 	
Technika symulacji lotu	K_W12, K_U02, K_U16, K_K01, K_K03
<ul style="list-style-type: none"> Budowa symulatora, struktury symulatorów lotu na przykładzie posiadanych symulatorów Metody odwzorowania rzeczywistych własności samolotu Technika symulacji wskazań przyrządów pokładowych Symulacja stanów awaryjnych. Układy nadzorowania pracy symulatora Porównanie i ocena komputerowych programów symulatorów lotu Pomiary parametrów wybranego przyrządu symulatora lotu Określenie czasu reakcji przyrządów na stan awaryjny Badanie liniowych i nieliniowych modeli samolotu w systemach symulacji Rejestracja symulowanego lotu na podstawie danych symulatora Układy nadzorowania pracy symulatora 	
Techniki wytwarzania 1	K_W08, K_U04, K_K01
<ul style="list-style-type: none"> - Podstawy odkształceń plastycznych: wskaźniki odkształcenia, warunki plastyczności, prawo płynięcia plastycznego, praca odkształcenia plastycznego, mechanizm odkształceń plastycznych i mechanizm umocnienia odkształceniowego. Zjawiska towarzyszące odkształceniom plastycznym: naprężenia własne, anizotropia właściwości plastycznych, wiotkość, tekstura. Czynniki wpływające na opór plastyczny i plastyczność materiału. Odkształcalność graniczna. - Tłoczenie: informacje o przebiegu cięcia, gięcia i kształtowania wyłoczek. - Kucie i prasowanie: charakterystyka kucia swobodnego i matrycowego, specjalne sposoby kucia; wpływ kształtu odkuwki materiału na przebieg procesu technologicznego. - Walcowanie: podstawowe elementy teorii walcowania, walcowanie prętów, blach taśm i rur. - Ciągnięcie: wiadomości ogólne, ciągnięcie prętów i rur. Wyciskanie: przebieg procesu, rodzaje i sposób wykonywania części wyciskanych. - Polimery pochodzenia naturalnego, polimery syntetyczne: metody otrzymywania polimerów syntetycznych, struktura cząsteczkowa polimerów, postacie konformacyjne, budowa makrocząsteczki, masa cząsteczkowa, stopień polimeryzacji, zjawisko poldispersji, struktura krystaliczna, stany fizyczne polimerów. - Zachowanie polimerów w próbie jednoosiowego rozciągania, pełzanie i relaksacja naprężeń, izo-chronowe krzywe odkształcenie - naprężenie, modele reologiczne, technologiczny podział tworzyw sztucznych, podstawowe gatunki i ich właściwości fizyczne, chemiczne, mechaniczne i inne. - Charakterystyka stanu plastyczno-płynnego: ciecz lepka i lepko-sprężyste, efekt Weissenberga i efekt Barusa. Podstawowe właściwości technologiczne tworzyw sztucznych: płynność, skurcz, czas utwardzania. Podział metod przetwórstwa: metody obróbki formującej i metody obróbki wykończeniowej. Podstawy procesu uplastyczniania: uplastycznianie tłokowe, ślimakowe, mieszane, tarczowe. - Charakterystyka metod obróbki formującej: prasowania, wytłaczania i formowania wtryskowego. - Charakterystyka metod obróbki wykończeniowej: termoformowanie, łączenie, dzielenie, obróbka powierzchniowa. - Wyznaczanie przebiegu krzywych umocnienia plastycznego i podstawowych parametrów opisujących własności plastyczne metali. - Wyznaczanie podstawowych zależności w procesie gięcia blach (wyznaczanie charakterystyki gięcia i wielkości sprężynowania w podczas wyginania pod kątem 90°). - Wytłaczanie naczyń w kształcie kubka (wyznaczanie optymalnej siły docisku, granicznego współczynnika odkształcenia, wpływu geometrii matrycy na wartość maksymalnej siły wytłaczania). - Spęczanie walców w procesie kucia swobodnego i prasowania (wyznaczanie energii uderzenia bijaka, prędkości odkształcenia, nacisków jednostkowych, stopnia odkształcenia itp.). Identyfikacja tworzyw sztucznych z wykorzystaniem spektroskopu na podczerwień. - Analiza podstawowych parametrów procesu wtrysku: cykl procesu wtrysku, ciśnienie wtrysku, ciśnienie docisku, ciśnienie spiętrzania, temperatura wtrysku, temperatura formy. - Ocena właściwości mechanicznych tworzyw sztucznych za pomocą statycznej próby rozciągania. 	
Technologia informacyjna	K_W03, K_U02, K_U04, K_U06, K_K01
<ul style="list-style-type: none"> Technologia informacyjna. Informatyka. Informacja i jej jednostki: bit, bajt i ich wielokrotności. Pozycyjne systemy zapisu liczb: dziesiętny, dwójkowy, ósemkowy, szesnastkowy. Konwersja zapisu liczb pomiędzy systemami o różnej podstawie. Kodowanie liczb całkowitych: kod znak-moduł, kod uzupełnieniowy do dwóch. Kodowanie liczb rzeczywistych: zapis stałoprzecinkowy i zmiennoprzecinkowy. Kodowanie znaków. Operacje arytmetyczne i logiczne na danych binarnych. Budowa komputerów. Rodziny procesorów: CISC, RISC. Mikrokontrolery. Architektura von Neumanna i Harvard. Układy sterujące. Magistrale. Pamięć operacyjna (RAM), podręczna (cache), stała (ROM). Pamięci masowe: dyski twarde, dyski optyczne, pamięć typu Flash (NAND, NOR). Działanie, zalety i wady różnych systemów archiwizacji danych. Urządzenia wejścia/wyjścia. Systemy zobrazowania informacji. Technologia komputerowa stosowana w statkach powietrznych. Systemy wbudowane. Oprogramowanie systemowe. BIOS. System operacyjny i jego zadania. Podział systemów operacyjnych. Wielozadaniowość, wielodostęp, wielowątkowość. Systemy czasu rzeczywistego. Systemy rozproszone. Emulacja systemów komputerowych. Wirtualizacja systemów operacyjnych. Oprogramowanie użytkowe. Testowanie oprogramowania. Zarządzanie oprogramowaniem. Wymagania wobec oprogramowania stosowanego w lotnictwie: norma DO-178. Algorytm. Badanie złożoności obliczeniowej algorytmów: klasyfikacja złożoności czasowej, klasy algorytmów. Program komputerowy. Kod maszynowy. Języki niskiego poziomu: assembler, zapis rozkazów. Języki wysokiego poziomu. Kompilator, interpreter, konsolidator. Błędy w programach. Zasady programowania. Elementy schematów blokowych. Programowanie w języku C++. Słowa kluczowe, identyfikatory, literały, komentarze, dyrektywy preprocesora, stałe, zmienne, typy, definicje i deklaracje, struktura programu. Typy danych języka. Zakresy ważności nazw. Instrukcje przypisania. Operatory arytmetyczne, relacyjne i logiczne. Operacje wejścia/wyjścia. Instrukcje warunkowe. Instrukcje iteracyjne. Proste algorytmy numeryczne i kombinatoryczne. Tablice jednowymiarowe i wielowymiarowe. Algorytmy sortowania wektorów. Wskaźniki. Wskaźniki a tablice. Dynamiczny przydział pamięci. Referencja. Programowanie proceduralne: funkcje, przekazywanie parametrów. Sprawdzian. 	
Technologia lotnicza	K_W08, K_W12, K_U10, K_K01

• Proces produkcyjny, proces technologiczny, struktura procesu technologicznego, rodzaje obróbki, rodzaje półfabrykatów, czynniki wpływające na wybór półfabrykatów • Program produkcyjny, typy produkcji, norma czasu trwania operacji, nadatki obróbkowe • Zasady ustalania części do obróbki, rodzaje baz obróbkowych • Dokładność wykonania części w odniesieniu do zastosowanej metody obróbki. Charakterystyka wymiarów. Tolerancja wymiarów, kształtu i położenia. Rozkład normalny, rodzaje kontroli, badanie zdolności jakościowej maszyn i procesów • Metody obróbki, dokładność wykonania części w odniesieniu do zastosowanej metody obróbki. • Dokumentacja techniczna stosowana w procesach wytwórczych. • Zasady projektowania procesu technologicznego obróbki i montażu, podział wyrobu na elementy składowe • Metody montażu: zamienność pełna, częściowa, konstrukcyjna i technologiczna • Zasady arytmetyki wymiarów tolerowanych, rozwiązywanie zadań pierwszego i drugiego typu • Zajęcia organizacyjne. Szkolenie BHP. Wprowadzenie do zajęć laboratoryjnych. • Półfabrykaty • Struktura procesu technologicznego. • Uchwyty obróbkowe • Nagniatanie toczne i ślizgowe • Badanie zdolności jakościowej procesu • Metody montażu

Teoria sterowania

K_W03, K_U06, K_U08, K_K01, K_K02

• Układy liniowe. Sterowalność. Obserwowalność. Lokowanie biegunów układu dynamicznego w zadanych położeniach. Obserwacja stanu. Synteza obserwatora stanu pełnego rzędu • Wprowadzenie pojęć analizy funkcjonalnej wykorzystywanych w teorii sterowania. Metody Lapunowa. Koncepcja sterowania według modelu. Adaptacyjne sterowanie według modelu (Model Reference Adaptive Control) • Układy dyskretne. Opis matematyczny. Stabilność. Przekształcanie układu ciągłego na układ dyskretny. • Układy sterowania odpornego, samostrojenie regulatorów.

Termodynamika

K_W07, K_U07, K_U08, K_K02

• Podstawy termodynamiki fenomenologicznej: Energia, formy energii, przekształcenia energii; Substancja, ilość substancji, liczba Avogadra; Zamknięty i otwarty system termodynamiczny; Stan termodynamiczny, znamiona termodynamiczne, ciśnienie, temperatura, funkcje stanu, równowaga, Zerowa Zasada Termodynamiki; Przemiana, zjawiska quasi-statyczne, proces, funkcje przemiany i obieg termodynamiczny. • System substancji czystej: substancja czysta, faza; Oddziaływania molekuł, stany skupienia, analiza zjawiska izobarycznego, stan nasycenia, stopień suchości, punkt krytyczny, punkt potrójny, wykresy T-v, P-v, P-T, P-T-v; Opis stanu - para mokra, para przegrzana, gaz, gaz rzeczywisty - gaz doskonały; Równanie stanu, równanie Clapeyrona, prawo Avogadra, indywidualna i uniwersalna stała gazowa, współczynnik ściśliwości, równanie van der Waalsa, parametry zredukowane, prawo stanów odpowiednich, inne równania stanu, stała Boltzmanna. • Zasada Zachowania Energii: Działania termiczne, ciepło, system adiabatyczny, wymiana ciepła, przewodzenie, konwekcja, promieniowanie, wewnętrzne źródła ciepła; Działania mechaniczne, praca mechaniczna, praca granicy systemu, niemechaniczne formy pracy; I Zasada Termodynamiki; Bilans energetyczny układu przepływowego, entalpia, praca techniczna. • Energia cieplna i entalpia: Ciepło właściwe gazów - rzeczywistych, półdoskonałych i doskonałych; związek między ciepłami właściwymi; ciepło molowe gazów wg teorii kinetycznej; Mieszanie gazowe: prawo Daltona, Prawo Amagata, ciśnienie cząstkowe, udziały składników, właściwości zastępcze mieszaniny. • Przemiany gazów: przemiana politropowa, politropa techniczna, charakterystyczne przemiany gazowe, ich wykresy w układzie P-v, stan termodynamiczny w przemianach, praca i ciepło przemian charakterystycznych; Obiegi: praca i ciepło obiegu, obiegi lewo i prawobrzeżne - właściwości i funkcje, silniki cieplne, pompy ciepła, sprawność i współczynnik wydajności obiegu. • Procesy odwracalne i nieodwracalne, źródła nieodwracalności, praca w procesach odwracalnych i nieodwracalnych, odwracalny cykl Carnota, sprawność i współczynnik wydajności obiegów nieodwracalnych, jakość źródeł energii, termodynamiczna skala temperatury; II Zasada Termodynamiki: silniki cieplne - sformułowanie Kelvina-Plancka, pompy cieplne - sformułowanie Clausiusa, perpetuum mobile. Entropia i jej właściwości: nierówność Clausiusa, definicja entropii, zmiana entropii systemu, bilans entropii - przenoszenie i generowanie entropii, układ T-s, zasada wzrostu entropii, fizyczny sens entropii, zastosowania pojęcia entropii; Układ T-s dla gazów doskonałych: entropia gazów doskonałych, przemiany charakterystyczne, przemiana izentropowa; Dyssypacja na wykresach P-v i T-s. • Gazowe urządzenia energetyczne: obiegi porównawcze, techniczne znaczenie obiegu Carnota; Silniki: silniki tłokowe - obiegi: Otto-Beau de Rochas, Diesla, Seiligera- Sabathe, silniki przepływowe - obiegi: Braytona-Joule'a, Humphreya, regeneracja i podgrzewanie międzystopniowe - obiegi: Braytona-Joule'a, Ericsona, Stirlinga; Pompy cieplne - obieg Joule'a. • Właściwości pary mokrej i przegrzanej: Energia cieplna i entalpia w procesie parowania, równanie Clausiusa-Clapeyrona; Stan i funkcje stanu pary mokrej, przemiany charakterystyczne pary mokrej i przegrzanej, wykres h-s, tablice pary nasyconej i przegrzanej. • Gazy wilgotne; określenie stanu, wilgotność bezwzględna, wilgotność względna, zawartość wilgoci, punkt rosy, równanie stanu, entalpia powietrza wilgotnego; Wykres i-X konstrukcja i zawartość; Przemiany izobaryczne: ogrzewanie lub chłodzenie, mieszanie dwu mas wilgotnego powietrza, nawilżanie, suszenie, granica chłodzenia i jej zastosowanie w praktyce. • Termodynamika przepływów: równanie ciągłości; uogólnione równanie Bernoulliego, znamiona statyczne, dynamiczne i spiętrzenia, przepływ przez kanały o zmiennym przekroju. • Termodynamika spalania: substraty i produkty; Bilans substancji, zapotrzebowanie tlenu i powietrza, ilość spalin i skład spalin, punkt rosy spalin; Bilans energii: ciepło spalania, wartość opałowa, sprawność spalania, temperatura spalin, dysocjacja; Urządzenia spalające: rodzaje, bilans energetyczny. • Statyka i termodynamika atmosfery: równanie statyki, atmosfera jednorodna - gradient autokonwekcji, atmosfera z rozkładem temperatury - równanie ciśnienia, rozkład gęstości - równowaga globalna atmosfery, energia atmosfery, kryterium równowagi pionowej, sprężanie i rozprężanie adiabatyczne - sucha i wilgotna adiabata, powietrze suche - gradient suchoadiabatyczny, powietrze wilgotne - gradient wilgotnoadiabatyczny, równowaga powietrza wilgotnego, diagramy termodynamiczne, profile aerologiczne, ruchy konwekcyjne w rzeczywistej atmosferze. • Parowe urządzenia energetyczne: obieg Carnota w obszarze pary; Siłownia parowa, prawobieżny obieg Clausiusa-Rankine'a z przegrzaniem i bez, wpływ parametrów obiegu na pracę i sprawność obiegu, przegrzew wtórny i podgrzewanie regeneracyjne; Pompa cieplna, obieg Lindego, parametry obiegu, obieg nadkrytyczny, dobór czynnika roboczego i źródła ciepła, efektywność pomp ciepła. • Wymiana ciepła: Konwekcja wymuszona: mechanizm konwekcji wymuszonej, równanie Newtona, hydrauliczna warstwa przyścienna, przepływ laminarny i turbulentny, liczba Reynoldsa, termiczna warstwa przyścienna, liczba Prandtla, liczba Nusselta, równania kryterialne; Intensyfikacja wymiany ciepła; Konwekcja swobodna: mechanizm konwekcji swobodnej, liczba Grashofa i Rayleigha, konwekcja swobodna na powierzchni i w przestrzeniach zamkniętych; Przewodzenie: prawo Fouriera, przewodność cieplna, dyfuzyjność cieplna, wpływ budowy materiału, ustalone przewodzenie przez płaską płytę, przenikanie ciepła, opory cieplne, ściana wielowarstwowa; Wymienniki ciepła; Promieniowanie: mechanizm wymiany ciepła przez promieniowanie; ciało doskonale czarne, prawo Stefana-Boltzmanna, prawo Plancka; właściwości ciał, emisyjność, absorbcyjność, refleksyjność, przepuszczalność, wymiana ciepła przez promieniowanie. • Oznaczenia, jednostki, I Zasada Termodynamiki, termiczne równanie stanu. Kaloryczne równanie stanu, średnie ciepło właściwe. Przemiany gazów doskonałych. Obliczanie pracy, ciepła, zmian energii wewnętrznej, entalpii i entropii. Mieszanie gazowe. Obliczanie ciepła właściwego i wykładnika izentropii mieszaniny. Obiegi porównawcze silników gazowych. Przemiany powietrza wilgotnego. Podstawowe obliczenia związane ze spalaniem paliw oraz przepływami jednowymiarowymi. • Wprowadzenie, BHP, niedokładność pomiaru. • Pomiar ciśnienia - sprawdzanie manometrów, cechowanie mikromanometrów. • Pomiar temperatury - przyrządy do pomiaru temperatury, cechowanie termometrów, wyznaczanie dynamicznej charakterystyki czujników. • Wyznaczanie wykładnika adiabaty. • Indykowanie sprężarki tłokowej, analiza wykresów indykatorowych. • Pomiar wilgotności powietrza. • Pomiar wartości opałowej paliw gazowych.

Urządzenia radiowe	K_W02, K_W04, K_W10, K_W12, K_W14, K_U08, K_U12, K_K02, K_K03
--------------------	---

• Podstawy propagacji fal elektromagnetycznych, pasma radiowe i ich wykorzystanie w lotnictwie • Typy anten, uproszczone schematy blokowe nadajników i odbiorników radiowych • Łączność VHF: techniczne charakterystyki łączności, radiostacje pokładowe, radiostacje ratunkowe, uproszczone schematy blokowe torów nadajnika i odbiornika radiostacji, łączność wewnątrz samolotu - rozmównice pokładowe, systemy i panele sterujące audio • Łączność HF: własności propagacyjne fal radiowych z pasma HF, modulacja AM/SSB, radiostacje HF - budowa i wykorzystanie w lotnictwie, rejestrator rozmów w kabinie załogi. • Lotnicze systemy komunikacji satelitarnej. Systemy komunikacji tekstowej, ACARS, CPDLC. • System ADF: charakterystyki techniczne systemu, uproszczony schemat blokowy i zasada działania naziemnej radiolatarni NDB, odbiornik pokładowy ADF - zasada działania i obsługa, typowe wskaźniki systemu i interpretacja wskazań, porównanie systemów VOR i ADF. Systemy lokalizacji na żądanie. • System VOR: charakterystyki techniczne systemu, uproszczony schemat blokowy i zasada działania

naziemnej radiolatarni VOR, radiolatarnie DVOR, odbiornik pokładowy systemów VOR/ILS – zasada działania i obsługa, wskaźniki TDI, CDI, RMI i interpretacja wskazań. • System ILS: geometria i parametry stref działania systemu, radiolatarnie naziemne – rozmieszczenie, parametry techniczne, uproszczony schemat blokowy i zasada działania, odbiorniki pokładowe – instalacja, uproszczony schemat blokowy, zasada działania, obsługa, wskaźniki, interpretacja wskazań. • System DME: parametry techniczne, kanały X i Y systemu, uproszczony opis działania części naziemnej, schemat blokowy części pokładowej – zasada działania, tryby pracy, system DME/P. • System MLS: geometria i parametry stref działania systemu, radiolatarnie naziemne – rozmieszczenie, parametry techniczne, uproszczony schemat blokowy i zasada działania, odbiorniki pokładowe – instalacja, uproszczony schemat blokowy, zasada działania, obsługa, wskaźniki, interpretacja wskazań, porównanie systemów ILS i MLS. Podstawy nawigacji hiperbolicznej: system Omega – parametry techniczne, naziemne stacje systemu, uproszczony schemat blokowy odbiornika/komputera pokładowego i wykorzystanie w nawigacji, wykorzystanie stacji wojskowych VLF w systemie Omega. • Radiowysokościomierz, zasada działania, podstawowe parametry techniczne i ich wpływ na dokładność pomiaru wysokości, rodzaje radiowysokościomierzy, wskaźnik i interpretacja wskazań. Radar Dopplera: efekt Dopplera dla fal elektromagnetycznych i jego wykorzystanie do pomiaru prędkości podróźnej i kąta znoszenia samolotu, wielowiązkowe radary Dopplera – uproszczone schematy blokowe, geometria wiązek i zasada działania, dopplerowski przelicznik nawigacyjny – źródła danych, obliczenia nawigacyjne, tryby pracy, uproszczony schemat blokowy. • System GPS, podstawy działania nawigacyjnych systemów satelitarnych GNSS – charakterystyki techniczne, porównanie systemów, zasady działania, uproszczone schematy blokowe nadajnika i odbiornika GPS, wyznaczanie danych nawigacyjnych w systemie GPS. Przeliczniki nawigacyjne RNAV i GPS: algorytmy obliczeń nawigacyjnych w komputerach nawigacji obszarowej i nawigacji globalnej. Systemy GPS, VOR, DME i VORTAC jako podstawowe źródła danych dla przeliczników. • Transponder S i ATC radaru wtórnego: zasada działania radaru wtórnego – charakterystyki techniczne, tryby zapytania, uproszczony schemat blokowy i zasada działania pokładowego transponderów, zasady współdziałania radaru wtórnego i transpondera. • Zautomatyzowane systemy kierowania ruchem lotniczym. System antykolizyjny TCAS: opis zasad działania systemów antykolizyjnych, typu systemów TCAS i CAS, struktura zapytań i odpowiedzi w systemie TCAS, wskaźniki i interpretacja wskazań. System ostrzegania przed bliskością ziemi GPWS: opis zasad działania systemów ostrzegających, tryby pracy, wykorzystanie systemów w locie. • Pokładowy detektor burzowy. Pokładowy radar pogodowy: zasada działania, uproszczony schemat blokowy, charakterystyki techniczne, wskaźniki analogowe i cyfrowe, interpretacje wskazań. • Analizator widma fal elektromagnetycznych, charakterystyki częstotliwościowe stacji nadawczych. • Budowa i obsługa radiostacji VHF, pomiary podstawowych parametrów eksploatacyjnych, przykłady instalacji na pokładzie samolotu. • Budowa, obsługa i interpretacja wskazań odbiornika ADF, pomiary podstawowych parametrów eksploatacyjnych, przykłady instalacji na pokładzie samolotu. • Budowa, obsługa i interpretacja wskazań odbiornika VOR, pomiary podstawowych parametrów eksploatacyjnych, przykłady instalacji na pokładzie samolotu. • Budowa, obsługa i interpretacja wskazań odbiornika ILS, pomiary podstawowych parametrów eksploatacyjnych, przykłady instalacji na pokładzie samolotu. • Budowa, obsługa i interpretacja wskazań radaru pogodowego - pasywnego, pomiary podstawowych parametrów eksploatacyjnych, przykłady instalacji na pokładzie samolotu. • Budowa, obsługa i interpretacja wskazań radaru pogodowego aktywnego, pomiary podstawowych parametrów eksploatacyjnych, przykłady instalacji na pokładzie samolotu. • Budowa, obsługa i interpretacja wskazań lotniczego zintegrowanego odbiornika GNSS, pomiary podstawowych parametrów eksploatacyjnych, przykłady instalacji na pokładzie samolotu. • Budowa, obsługa i interpretacja wskazań lotniczego przenośnego odbiornika GNSS, pomiary podstawowych parametrów eksploatacyjnych. • Budowa, obsługa i interpretacja wskazań odbiornika pokładowego DME, pomiary podstawowych parametrów eksploatacyjnych, przykłady instalacji na pokładzie samolotu. • Budowa, obsługa i interpretacja wskazań transpondera SSR, pomiary podstawowych parametrów eksploatacyjnych, przykłady instalacji na pokładzie samolotu.

Wybrane zagadnienia optymalizacji w lotnictwie	K_W01, K_W03, K_U01, K_U06, K_U08, K_K01, K_K02
--	---

• Podstawowe zagadnienia programowania liniowego. Przestrzenie liniowe, zbiory wypukłe. Ekstremum funkcji celu • Postać ogólna, standardowa i kanoniczna zadania programowania liniowego. Algorytm sympleks. • Programowanie liniowe w zbiorach dyskretnych, zadanie transportowe, przepływy w sieciach. • Podstawowe zagadnienia programowania nieliniowego. Rozwiązywanie analityczne. Programowanie nieliniowe bez ograniczeń. Programowanie nieliniowe z ograniczeniami równościami i nierównościami. Zadanie programowania wypukłego. • Numeryczne metody rozwiązywania zadań programowania nieliniowego z ograniczeniami. Algorytmy bezpośrednie i pośrednie. • Programowanie dynamiczne. Zasada optymalności Bellmana. Elementy rachunku wariacyjnego. • Programowanie wielokryterialne. Zasada Pareto. Metody: SAW, TOPSIS, AHP. Systemy podejmowania decyzji wielokryterialnych z logiką pomocną. • Podsumowanie wykładu. • Zadania obliczeniowe z zakresu programowania liniowego. • Rozwiązywanie zadań za pomocą metody sympleks. • Zadania obliczeniowe z zakresu programowania liniowego w zbiorach dyskretnych. • Zadania obliczeniowe z zakresu programowania nieliniowego. • Zadania obliczeniowe z zakresu programowania wielokryterialnego. • Sprawdzian.

Wychowanie fizyczne 1	K_K01, K_K04
-----------------------	--------------

• Zapoznanie z zasadami udziału w zajęciach i warunkami uzyskania zaliczenia. Omówienie zasad bezpiecznego korzystania z obiektów i urządzeń sportowych oraz zasad bezpieczeństwa obowiązujących w czasie zajęć. • Realizacja różnych zestawów ćwiczeń rozgrzewkowych i ćwiczeń ukierunkowanych na rozwijanie podstawowych zdolności motorycznych studenta. • Kształtowanie ogólnej sprawności fizycznej, koordynacji ruchowej, wytrzymałości, gibkości, szybkości poprzez indywidualny wybór aktywności sportowej (np.: piłka nożna, piłka siatkowa, koszykówka, tenis stołowy) lub rekreacyjnej aktywności fizycznej (np.: badminton, ćwiczenia na siłowni). • Test sprawności fizycznej: Bieg wahadłowy (Beep test - 20 m).

Wychowanie fizyczne 2	K_K01, K_K04
-----------------------	--------------

• Propozycje różnych zestawów ćwiczeń rozgrzewkowych i ćwiczeń ukierunkowanych na rozwijanie podstawowych zdolności motorycznych studenta. Oswojenie ze środowiskiem wodnym, zabawy, nauka prawidłowego sposobu oddychania. • Nauka stylu grzbietowego (pokaz, objaśnienie), leżenie na grzbiecie, poślizg, nauka prawidłowej prac NN (z deską na biodrach, bez deski), nauka prawidłowej pracy RR. Doskonalenie stylu grzbietowego z uwzględnieniem prawidłowej koordynacji NN i RR. Nauka stylu dowolnego (pokaz, objaśnienie), poślizg na piersiach. Nauka prawidłowej pracy NN połączona z oddechem, ćwiczenia z deską i bez deski. Nauka prawidłowej pracy RR (pływanie dokładanką z prawidłowym wdechem i wydechem). Nauka koordynacji pracy RR i NN z ustaleniem prawidłowego oddechu. Doskonalenie posiadanych umiejętności pływackich. • Nauka stylu klasycznego (pokaz, objaśnienie), nauka prawidłowej pracy NN z deską i bez deski na piersiach i na grzbiecie. Nauka prawidłowej prac RR w stylu klasycznym. Koordynacja pracy RR i NN i oddechu w stylu klasycznym. Doskonalenie posiadanych umiejętności pływackich. • Nauka skoku na NN i na głowę. • Test sprawności: próba przepłynięcia 25m każdym z trzech stylów pływackich. • Dla studentów posiadających zwolnienie lekarskie: usprawnienie ruchowe - indywidualne zestawy ćwiczeń wg. zaleceń lekarza lub fizjoterapeuty.

Wyposażenie pokładowe	K_W10, K_W12, K_U04, K_U07, K_U08, K_U13, K_K01, K_K04
<ul style="list-style-type: none"> • Klasyfikacja, właściwości i parametry wyposażenia pokładowego. Instalacja odbioru ciśnień powietrza (OCP). Dajniki ciśnienia całkowitego i statycznego – rurka Pitot’a. Błąd wywołany położeniem dajników ciśnienia, odwadnianie instalacji, elementy grzejne, błędy instalacji OCP. • Pomiar barometrycznej wysokości lotu – zasada działania i budowa, przeznaczenie skali dodatkowej, wpływ gęstości powietrza, wysokość ciśnieniowa, wysokość rzeczywista, międzynarodowa atmosfera wzorcowa, poziom lotu, odczyt wskazań wysokościomierzy trzywskazówkowych, błędy przyrządowe, kontrola sprawności dokonywana przez pilota. • Pomiar prędkości lotu względem powietrza – zasada działania i budowa, zależność pomiędzy ciśnieniem dynamicznym i statycznym, definicje prędkości przyrządowej, przyrządowej poprawionej i prędkości rzeczywistej względem powietrza, błędy przyrządowe, wskazania prędkościomierza, znaczenie kolorowych łuków na skali prędkościomierza, kontrola sprawności dokonywana przez pilota. • Wariometr – zasada działania i budowa, przeznaczenie, opóźnienie wynikające z zasady działania, pomiar chwilowej prędkości pionowej (VSI), odczyt wskazań, kontrola sprawności dokonywana przez pilota. • Żyroskopy pomiarowe (zasada działania, błędy - precesja) i ich zastosowania w lotniczych przyrządach pokładowych. Twierdzenie Resala. Moment giroskopowy. • Napęd elektryczny oraz pneumatyczny giroskopów. Giroskop o dwóch stopniach swobody. Zakrętomiernik i koordynator zakrętu (wpływ prędkości, przedstawienie wskazań, koordynator zakrętu, ograniczenia użytkowe, źródło zasilania, chyłomierz poprzeczny: zasada działania, odczyt wskazań, kontrola sprawności dokonywana przez pilota). • żyroskop całkujący, pion żyroskopowy, sztuczny horyzont (żyroskop o 3 stopniach swobody, zastosowanie i działanie, zobrazowanie i interpretacja wskazań, ograniczenia użytkowe, źródło zasilania, kontrola sprawności dokonywana przez pilota). • Układy pomiaru kursu: żyroskopowy wskaźnik kursu (zadania i zasada działania, przedstawienie wskazań, używanie wraz z busolą magnetyczną (żyroskopa), mechanizm ustawiania, znoszenie pozorne, ograniczenia użytkowe, źródło zasilania, kontrola sprawności dokonywana przez pilota). • busola magnetyczna (budowa i działanie, ziemskie pole magnetyczne, błędy, środki ostrożności przy przewożeniu materiałów magnetycznych, kontrola sprawności dokonywana przez pilota), busola żyroindukcyjna. • Przyrządy kontroli pracy silnika: Budowa i zasada działania: Obrotomierz Wskaźnik ciśnienia ładowania \bar{P} Wskaźnik przepływu i ciśnienia paliwa Wskaźnik ciśnienia i temperatury oleju Wskaźnik temperatury głowic i temperatury gazów wylotowych • W ramach laboratorium zrealizowanych zostanie sześć ćwiczeń wskazanych przez prowadzącego, z zakresu badania i analizy właściwości przyrządów ciśnieniowych, przyrządów żyroskopowych, przyrządów i systemów kursowych oraz systemów wskazań. 	
Wyposażenie pokładowe 2	K_W10, K_W12, K_U04, K_U07, K_U08, K_K03, K_K05
<ul style="list-style-type: none"> • Zasada działania i właściwości eksploatacyjne współczesnych czujników ciśnienia. Algorytmy wyznaczania wielkości aerometrycznych. Problemy dokładności pomiarów. Porównanie różnych technologii czujników barometrycznych. • Giroskopy optyczne. Zasada działania, właściwości. • Technologia MEMS, zasada działania i budowa giroskopów drgających. Wpływ temperatury. Problemy eksploatacyjne. • Pole grawitacyjne i pole siły ciężkości. Pole magnetyczne Ziemi. Zasada działania oraz budowa czujników pola magnetycznego, przyspieszeniomierzy inklinometrów. • Porównanie różnych technologii czujników inercjalnych. Zalety, wady, tendencje rozwojowe. • Algorytmy wyznaczania kursu magnetycznego. Właściwości magnetometrów. • Bezkartanowy układ odniesienia i kursu AHRS. Algorytmy przeliczania orientacji przestrzennej bazujące na tzw. kątach Eulera. Wprowadzenie do algebry kwaternionów. Algorytmy przeliczania orientacji przestrzennej bazujące na algebrze kwaternionu. Algorytmy korekcji. Filtr komplementarny. Wprowadzenie do filtra Kalmana. Rozszerzony filtr Kalmana. Wykorzystanie filtra Kalmana do korekcji w układzie odniesienia i kursu. Algorytmy załączania korekcji. • Nawigacja inercjalna. Koncepcja. Typy. Algorytmy. • Nawigacja zintegrowana. • Architektura układów awioniki. Architektura niezależna, federacyjna, modułowa. Kierunki rozwoju architektury układów awioniki. IMA1G, IMA2G. • Magistrale danych stosowane na pokładach współczesnych samolotów. • Problematyka ergonomii współczesnej kabiny. • Badanie właściwości giroskopu światłowodowego typu FOG • Badanie taniego układu odniesienia i kursu. • Badanie właściwości i skalowanie mechanicznych przyrządów ciśnieniowych. • Badanie właściwości i skalowanie elektrycznych i elektronicznych przyrządów ciśnieniowych. • Badanie właściwości przyrządów giroskopowych. • Wykorzystanie termobarokomory do badania czujników ciśnieniowych. • Magistrale danych 	
Wytrzymałość materiałów i konstrukcji 1	K_W06, K_U08, K_K01
<ul style="list-style-type: none"> • Wprowadzenie, pojęcia podstawowe, modele materiałów, elementów konstrukcji i obciążeń, uogólnione zredukowane siły wewnętrzne, definicje naprężenia, przemieszczenia i odkształcenia, podstawowe założenia, zasada de Saint-Venanta. • Rozciąganie i ściskanie prętów prostych, warunki równowagi, warunki geometryczne, związki fizyczne – prawo Hooke’a, stałe materiałowe. Podstawy doświadczalnego określania charakterystyk materiałów–statyczna próba rozciągania. Naprężenia dopuszczalne, współczynnik bezpieczeństwa, warunek wytrzymałościowy, analiza pręta rozciąganego. • Dwuwymiarowy stan naprężenia – wzory transformacyjne, naprężenia główne, koło naprężeń Mohra, przypadek szczególnie płaskiego stanu naprężenia, Czyste ścinanie. • Skręcanie prętów o przekrojach kołowych – założenia, rozkład naprężeń, deformacje pręta skręcanego. Warunek wytrzymałościowy i sztywnościowy, analiza pręta skręcanego. • Skręcanie prętów o przekrojach niekołowych – założenia, rozkład naprężeń, warunek wytrzymałościowy i sztywnościowy. • Analogia hydrodynamiczna. Skręcanie prętów cienkościennych – wzory Bredta. • Zginanie proste – założenia, analiza naprężeń i odkształceń, warunek wytrzymałościowy. Wykresy momentów gnących i sił tnących. Zginanie ukośne. • Trójwymiarowy stan naprężenia i odkształcenia – oznaczenia składowych, tensor naprężeń, tensor odkształceń, podział tensorów. Uogólnione prawo Hooke’a. • Wytężenie materiału, podział hipotez wytrzymałościowych, hipotezy: największego odkształcenia wzdłużnego, największych naprężeń stycznych, energii odkształcenia sprężystego – Beltramiiego, energii odkształcenia postaciowego – Hubera, Misesa, Hencky’ego. • Charakterystyki geometryczne figur płaskich. • Rozciąganie i ściskanie prętów prostych – analiza pręta rozciąganego, układy prętowe, projektowanie przekrojów prętów. • Dwuwymiarowy stan naprężenia – zastosowanie wzorów transformacyjnych, koło naprężeń Mohra. • Skręcanie prętów o przekrojach kołowych – analiza pręta skręcanego, projektowanie przekrojów prętów skręcanych. • Zginanie proste – wykresy momentów gnących i sił tnących, projektowanie przekrojów belek zginanych. 	
Wytrzymałość materiałów i konstrukcji 2	K_W06, K_U07, K_U08, K_U12, K_K01

<ul style="list-style-type: none"> • Równanie różniczkowe linii ugięcia belki zginanej, wyznaczanie przemieszczeń belek – metoda analityczna. • Linie ugięcia belek: metoda analityczna – sposób Clebscha. • Metoda analityczno-wykreslna (momentów wtórnych). • Wyboczenie sprężyste prętów prostych – wzór Eulera, warunki brzegowe, smukłość. Wyboczenie niesprężyste – wzory Tetmajera i JohnsonaOstenfelda. • Metody energetyczne, energia sprężysta w prętach rozciąganych, skręcanych i zginanych, energia sprężysta od sił tnących. Siły uogólnione i uogólnione współrzędne – układy Clapeyrona, Twierdzenie Castigliano, wzór Wereszczagina, metoda Maxwella-Mohra, wyznaczanie przemieszczeń belek. • Zasada najmniejszej pracy Menabrei, równania Maxwella-Mohra, wyznaczanie reakcji w belkach statycznie niewyznaczalnych. • Ramy płaskie - wyznaczenie sił wewnętrznych. • Linie ugięcia belek: metoda analityczna – sposób Clebscha. • Metoda analityczno-wykreslna (momentów wtórnych). • Wyboczenie sprężyste prętów prostych. • Metoda Maxwella-Mohra, wyznaczanie przemieszczeń belek. • Zasada najmniejszej pracy Menabrei, równania Maxwella-Mohra, wyznaczanie reakcji w belkach statycznie niewyznaczalnych. Definicje i klasyfikacja ustrojów ramowych. • Statyczna próba rozciągania • Ścisła próba rozciągania • Statyczna próba ściskania, próba udarnośći • Badania 	
twardości metali • Tensometria oporowa • Modelowe badania elastooptyczne • Próba sztywnościowa płatowców	
Zarys techniki lotniczej	K_W11, K_W12, K_U01, K_K04
<ul style="list-style-type: none"> • Etapy projektowania :projekt ofertowy, wstępny i techniczny, badania samolotu • Wprowadzenie do aerodynamiki samolotu, biegunowa profilu i samolotu • Metody obliczeń podstawowe osiągow w locie statku powietrznego • Metody szacowania masy startowej • Wpływ obciążenia powierzchni nośnych i obciążenia ciągu na osiągi statku powietrznego • Obciążenia i zarys konstrukcji samolotu • Wprowadzenie. Statystyka samolotów i silników lotniczych • Model masowy samolotu • Ogólne obciążenia samolotu w locie, obwiednia obciążzeń. • Podstawowe struktury konstrukcji lotniczych – szkice konstrukcyjne. 	

Treści programowe w zajęciach wybieranych przez studentów.

Język angielski (A)	K_U05
<ul style="list-style-type: none"> • Opowiadanie o sobie, rodzinie, domu, upodobaniach. Zadawanie różnego rodzaju pytań. • Rozmowa na temat ważnych miejsc i dat. Pisanie e-maila formalnego i nieformalnego. • Wypowiadanie się na temat różnic między kobietami i mężczyznami oraz stereotypów. Wyrażanie opinii. • Opisywanie ludzi. Powtórzenie czasów gramatycznych (Present Simple i Continuous, Past Simple i Continuous) Opisywanie funkcji i zastosowań rozwiązań technicznych. (str. 6-9) • Rozmowy i wywiady. Opisywanie zdjęć. • Udzielanie rad dotyczących udziału w rozmowie o pracę. Mówienie o sobie samym • Wypowiadanie się na temat filmu. Wyrażanie opinii na temat filmów. • Pytanie o doświadczenia i opisywanie doświadczeń. Czasy gramatyczne Present Perfect i Past Simple. Inżynieria materiałowa. Opisywanie i kategoryzacja materiałów (str. 14-17) • Mówienie o mediach. Wyrażanie opinii na temat teorii spiskowych. Dobieranie nagłówków prasowych do wyjaśnień. • Relacjonowanie wydarzeń z przeszłości. Pisanie artykułu z opisem wydarzenia. • Wypowiadanie się na temat kłamstw i kłamania. Używanie czasowników 'say' and 'tell'. • Słuchanie anegdot. Opowiadanie anegdot i historii z przeszłości. • Wyrażenia używane do opisywania dobrych i złych doświadczeń. Mówienie o pamiętnych momentach. Pisanie o najszcześniejszych momentach. Praca z rysunkiem technicznym. Omawianie wymiarów i dokładności (str. 30-33) • Mówienie o problemach nastolatków i ich rodziców. Wyrażanie opinii na podstawie przeczytanego tekstu. • Wyrażanie przyszłości: czasy Present Continuous, going to, might. Pisanie wiadomości i robienie notatek. • Wyrażanie przyszłości (przypuszczenia): will, might, may, going to, likely to. Określenia czasu przyszłego, wyrażenia idiomatyczne. • Słuchanie o przewidywaniach na temat przyszłości komunikacji. Mówienie o tym, jak rzeczy zmieniają się w przyszłości. Opisywanie różnych rodzajów problemów technicznych. Ocena i interpretacja awarii. (str. 38-41) • Czytanie opowiadania o nieporozumieniach. Radzenie sobie z nieporozumieniami. Rodzaje nieporozumień. Wyrażenia służące poproszeniu o parafrazowanie wypowiedzi. • Słuchanie rozmowy telefonicznej zawierającej nieporozumienie. Parafraza i relacjonowanie opowieści o nieporozumieniach. Odgrywanie sytuacji rozwiązywania nieporozumień. • Czytanie tekstu o milionerach. Czasowniki modalne: must, have to, should. • Dyskusja na temat cech potrzebnych do wykonywania danych zawodów. Odpowiadanie na pytania w ankiecie i omawianie wyników. • Czytanie o marzeniach z dzieciństwa. Czytanie ogłoszeń o pracę. Used to i would. Opisywanie przyczyn awarii. Omawianie napraw i przeglądów okresowych urządzeń. (str. 42-45) • Słuchanie wypowiedzi na temat niepowodzeń w wykonywanych zawodach. Mówienie o zwyczajach w przeszłości. Pisanie listu motywacyjnego. • Dochodzenie do porozumienia. Kolokacje z zakresu języka biznesowego. Wyrażenie opinii. Omawianie wymogów technicznych. Sugerowanie pomysłów i rozwiązań. (str. 46-49) • Słuchanie nagrania spotkania na którym podejmowane są decyzje. Kierowanie dyskusją. Uczestnictwo w spotkaniu i tworzenie biznesplanu. • Rozmowy w miejscu pracy; wyrażenia używane do opisywania czynności rutynowych. Opisywanie typowego dnia. • Czytanie artykułu na temat wpływu technologii na zmiany w świecie. Stopień wyższy i najwyższy przymiotnika. Słownictwo z zakresu technologii. • Mówienie o tym jak technologia zmieniła świat. Mówienie o różnych środkach transportu. Pisanie rozprawki. • Pytania rozłączne. Słowa używane w pytaniach. Słowotwórstwo: przymiotniki. • Słuchanie ludzi odpowiadających z zakresu wiedzy ogólnej. Test wiedzy ogólnej. Odpowiadanie na pytanie z zakresu specjalizacji studenta. • Uprzejme prośby. Problemy i ich rozwiązywanie. • Słuchanie rozmów na temat problemów technicznych. Odpowiadanie na prośby. Odgrywanie prób i reakcji na nie. • Czytanie tekstu o podstawowych emocjach. Tryby warunkowe. Przymiotniki zakończone na -ing oraz -ed. Czasowniki złożone. • Słuchanie programu radiowego o terapiach. Mówienie o emocjach. Dyskusja na temat porad dla ludzi w różnych sytuacjach. • Drugi tryb warunkowy. Kolokacje czasowników z rzeczownikami. • Dyskusja na temat zachowania w różnych hipotetycznych sytuacjach. Pisanie listu z poradami. • Przekazywanie dobrych i złych wiadomości. Relacjonowanie wydarzeń na żywo. • Słuchanie rozmów podczas których ludzie otrzymują wiadomości. Przekazywanie i otrzymywanie wiadomości. Odgrywanie sytuacji przekazywania wiadomości. • Wyrażenia do opisywania dobrych i złych doświadczeń. Mówienie o pamiętnych momentach. Pisanie - najszcześniejsze momenty w życiu. • Czytanie krótkiego wstępu do The Secret of Success. Porównanie czasów Present perfect simple i continuous. • Czasowniki modalne do wyrażania umiejętności. Czytanie tekstu biograficznego o człowieku z bardzo dobrą pamięcią. • Słuchanie rozmowy na temat pamięci. Mówienie o umiejętnościach. Pisanie streszczenia. • Doprecyzowanie opinii. Czytanie tekstu o kwalifikacjach. • Słuchanie dyskusji na temat inteligencji. Odnoszenie się do wcześniejszych wypowiedzi. Wybieranie odpowiedniego kandydata na stanowisko. Wyrażanie opinii i podawanie przykładów. • Czytanie bloga o sąsiadach. Przedimki. Określenia ilościowe. • Opisywanie sąsiedztwa i dyskutowanie w jaki sposób można by je ulepszyć. • Zdania zależne. Słownictwo związane z internetem. Czytanie recenzji strony internetowej. • Słuchanie opisów społeczności internetowych. Porównywanie czynności rzeczywistych i wirtualnych. Pisanie recenzji strony internetowej. • Witanie gości. Czytanie tekstu o tym jak być dobrym gościem. • Słuchanie ludzi opisujących doświadczenia z gośćmi/gospodarzami. Przyjmowanie przeprosin. Dyskutowanie trudnych sytuacji towarzyskich. • Powtórzenie materiału do egzaminu pisemnego. • Ćwiczenie mówienia przygotowanie do egzaminu ustnego. 	
Język angielski (B)	K_U05

• Mieszkanie, rodzina, współlokatorzy. Wyrażenia opisujące osobowość. Zadawanie pytań. Mówienie, słuchanie. • Wyrażenia używane w nieformalnych e-mailach. Poprawianie błędów. Pisanie: e-mail do przyjaciela. • Uczucia i wydarzenia, które je powodują. Przymiotniki, których nie można stopniować. Słownictwo: rzeczowniki. Test osobowości. Czytanie, mówienie, słuchanie. Gramatyka: Present Perfect • Ogłoszenia i reklamy. Grzeczne pytania i odpowiadanie na nie. Czytanie, słuchanie, mówienie. Opisywanie funkcji i zastosowań rozwiązań technicznych. (str. 6-9) • Opis wydarzeń pierwszego dnia (np. w pracy). Ćwiczenie mówienia. Pisanie: streszczenie • Problemy społeczne. Rzeczowniki i czasowniki o tej samej formie. Gramatyka: Present Perfect. • Zapobieganie przestępczości, proponowanie i omawianie rozwiązań. Gramatyka: strona bierna. • Wyrażenia stylu formalnego. Pisanie listu formalnego (reklamacja) • Wycinki prasowe. Wyrażanie opinii. Przymiotniki wyrażające opinię. Czytanie i mówienie. Inżynieria materiałowa. Opisywanie i kategoryzacja materiałów (str. 14-17) • Szczęście a pieniądze. Ankieta dotycząca szczęścia. Czytanie i mówienie. Pisanie: wypowiedź na stronie internetowej • Gry. Wyrażenia opisujące zachowanie. Zwyczaje z przeszłości. Zachowanie, które nas denerwuje. Gramatyka: would/used to. Mówienie. • Czynności czasu wolnego. Nauka słownictwa. Mówienie Pisanie: Rozprawka. Praca z rysunkiem technicznym. Omawianie wymiarów i dokładności (str. 30-33) • Miejsca, do których wyjeżdża się na wakacje. Wyrażanie przyszłości. Wakacje (transport, zakwaterowanie, rozrywki). Rzeczowniki niepoliczalne i policzalne. • Quizy i konkursy Opisywanie reguł, zasad działania Uzyskiwanie informacji Czasowniki • Niezwykłe doświadczenia Udzielanie rekomendacji Pisanie: wypowiedź na forum internetowym • Opowiadania.

Powiedzenia. Relacjonowanie wydarzeń z przeszłości, anegdoty. Gramatyka: czasy przeszłe. • Opowiadanie. Opisywanie doświadczeń i wydarzeń z przeszłości. Opisywanie różnych rodzajów problemów technicznych. Ocena i interpretacja awarii. (str. 38-41) • Życzenia i skargi. Czasowniki złożone. Gramatyka: wish/if only. • Czytelnictwo. Książki, których nie czytaliśmy. To, co lubimy i czego nie lubimy. Streszczenie książek. Ulubione książki • Ulubiona scena z filmu. Pisanie: opis ulubionej sceny • Najgorsze wynalazki ludzkości. Rowery. Zmiana (change). Rzeczowniki złożone. Gramatyka: articles. • Wpływ reklam na nasze zachowanie. Zasady tworzenia reklam. Gramatyka: zdania warunkowe. Opisywanie przyczyn awarii. Omawianie napraw i przeglądów okoszeń urządzeń. (str. 42-45) • Reklamy i marketing. Pisanie: Raport, porównywanie. • Burza mózgów. Przymiotniki. Sugerowanie, proponowanie. Podchodzenie do pomysłów z rezerwą. • Geniusze. Prezentacja nowego produktu. Pisanie: ulotka z opisem produktu. Omawianie wymogów technicznych. Sugerowanie pomysłów i rozwiązań. (str. 46-49) • Wyrażenia ze słowem age. Ludzie w różnym wieku i ich zachowanie. Słownictwo – tworzenie rzeczowników. Gramatyka: czasowniki modalne. • Plany na przyszłość. Optymizm i pesymizm. Gramatyka: czasy przyszłe (Future Perfect, Future Continuous) • List do samego siebie. Zdania wyrażające cel. • Kolokacje. Przekonywanie. Prośba o wyjaśnienie. • Kolokacje. Długość życia. Dyskusja klasowa. Pisanie: wypowiedź na forum internetowym. • Telewizja. Rodzaje programów telewizyjnych. Interesujące fakty dotyczące telewizji. Czasowniki złożone. • Wydarzenia prawdziwe i zmyślone. Kwestionariusz. Gramatyka: mowa zależna • Rozprawka wyrażająca opinię • Prasa. Gazety typu tabloid i broadsheet. Emfaza. Zgadywanie, wyrażanie przypuszczeń. • Błędy w prasie i telewizji. Opis wydarzenia lub informacji. Pisanie: artykuł z opisem wydarzenia. • Trudne sytuacje – artykuły prasowe. Kolokacje. Decyzje, które było trudno podjąć. Gramatyka: zdania warunkowe. • Uczucia. Zegar biologiczny. Kwestionariusz: Are you a lark or owl? Podejścia do czasu. Gramatyka: forma -ing i bezokoliczniki. • Idiomy dotyczące czasu. Styl nieformalny. Pisanie: artykuł w stylu nieformalnym. • Zachowanie – przymiotniki. Porady dt. zachowania w delikatnych sytuacjach. Rozwiązywanie niezręcznych sytuacji. • Rytuały i zachowania typowe dla różnych kultur. Pisanie: opis „rodzinnego rytuału”. • Program telewizyjny o mowie ciała. • Pamięć – co i jak pamiętamy. Przesłębstwa i przestępcy. Nasze zachowanie wobec przestępstw. Gramatyka: ing form i bezokoliczniki z czasownikami typu remember i stop. • Synonimy. Czasowniki, które występują z przymkami. Przesłębstwa. Gramatyka: czasowniki modalne. • Jak być bezpiecznym na wakacjach?. Unikanie powtórzeń. Pisanie: ulotkami z poradami. • Przesłębstwa. Zgłaszanie przestępstw. Problemy. Parafrazowanie swoich wypowiedzi. • Zwykli ludzie w niezwykłych sytuacjach. Przedmioty niezbędne na tratwie ratunkowej. Pisanie: opis niebezpiecznej przygody • Język specjalistyczny: Terminologia i symbole matematyczne. Podstawowe operacje matematyczne. • Język specjalistyczny: Ułamki, pierwiastki, potęgi, logarytmy • Powtórzenie materiału do egzaminu pisemnego. • Powtórzenie materiału do egzaminu pisemnego. • Ćwiczenie mówienia - przygotowanie do egzaminu ustnego. • Ćwiczenie mówienia - przygotowanie do egzaminu ustnego.

Jezyk francuski (A)	K_U05
---------------------	-------

• Zaimki pytające (inwersja prosta i złożona). • Wycieczka po Paryżu- redagowanie krótkich tekstów reklamowych. • Relacjonowanie wydarzeń z użyciem czasu le passé composé. • Zwroty i wyrażenia dotyczące opisu przeszłości. • Porównanie systemów edukacji w Polsce i we Francji; komentowanie danych liczbowych. • Prezentacja uczelni i kierunku studiów. • Czasy l'imparfait i le passé composé w opowiadaniu o minionych wakacjach. • Zaimki dopełnienia bliższego w różnych czasach i trybach. • Zaimki dopełnienia dalszego w różnych czasach i trybach. • Porównanie zalet i wad życia na wsi i w mieście; stopniowanie przymiotników. • Analiza ogłoszeń nieruchomości; tryb le conditionnel présent. • Zaimki dzierżawcze przymiotne i rzeczowne. • Formulowanie hipotez i opinii; formy bezosobowe czasowników. • Opis przedmiotu i rzeczy; miejsce przymiotnika w zdaniu. • Zaimki względne proste. • Słownictwo związane z zakupami, negocjowanie ceny. • Prace domowe, podział obowiązków w rodzinie. • Ulubiona potrawa- przygotowanie sondażu, komentowanie pisemne wyników sondażu. • Sposoby ubierania się w różnych sytuacjach, uroczystości rodzinne. • Zaimki względne dont. • Wyrażanie opinii własnej. • Środki transportu- porównania. • Biografia znanej osoby; czas le plus-que -parfait. • Rola mody w życiu- prezentacja opinii. • Zaimki dopełnienia bliższego i dalszego COD/COI w czasie przeszłym. • Uzgadnianie form imiesłowu czasu przeszłego z podmiotem i dopełnieniem bliższym. • Mowa zależna- zdania oznajmujące. • Wypadek samochodowy- wyrażanie przyczyny. • Relacje sąsiedzkie- opis osób. • Hipotezy na temat poszczególnych postaci z tekstu. • Wyrażanie własnej opinii na temat wspólnego mieszkania z innymi osobami. • Tryb „gérondif” jako wyrażenie równoczesności, sposobu, przyczyny. • Rozrywka i spędzanie czasu wolnego. • Pytania w mowie zależnej. • Zaimki względne złożone. • Prezentacja wybranego regionu Francji. • Strona czynna i bierna czasownika. • Recenzja z filmu. • Artykuł prasowy- użycie strony biernej. • Ogłoszenie o pracę, CV, list motywacyjny- analiza dokumentów. • Zwroty i wyrażenia w korespondencji administracyjnej- pisanie listu motywacyjnego. • Rozmowa kwalifikacyjna. • Praca studentów, nawiązywanie kontaktów zawodowych. • Tryb „subjonctif”- wprowadzenie. • Opowiadanie doświadczeń zawodowych. • Internet jako najpopularniejsze medium. • Czasy przyszłe: le futur proche/ le futur simple; zdanie warunkowe „si+présent+futur simple” • Plany na przyszłość. • Zdanie warunkowe « si+ imparfait+conditionnel présent » • Wyrażanie życzeń. • Przysłowki- tworzenie, miejsce w zdaniu. • List prywatny, odpowiedź na list prywatny.

Jezyk francuski (B)	K_U05
---------------------	-------

• Opowiadanie i relacjonowanie wydarzeń w czasie przeszłym. • Paryż jako stolica mody. • Miejsce zaimków COD/COI w różnych czasach. • Zawody zanikające i nowoczesne. • Prezentacja znanego projektanta mody. • Zaimki rzeczowne wskazujące i dzierżawcze. • Zaimki względne proste i złożone. • Strój ponadczasowy- jeans. • Skargi i rozwiązania problemów, udzielanie rad. • Wyrażanie przyczyny i skutku. • Tryb „subjunctif” w wyrażaniu celu. • Zasady ruchu drogowego- nakazy i zakazy. • Pytania w mowie zależnej. • Wybór zawodu, uzasadnienie wyboru. • Wyrażanie przyczyny. • Mieszkanie w kraju i za granicą, argumentacja. • Symbole narodowe Polski i Francji. • „Le passé simple- czas literacki”. • Porównania- różne style mieszkań, stopień wyższy przymiotników nieregularnych. • Rynek nieruchomości we Francji i w Polsce. • Wyrażanie przywołania. • Emigracja i mobilność, wyrażanie opinii. • „Le savoir-vivre” zasady dobrego wychowania. • Wypada/ nie wypada podobieństwa i różnice w obyczajach polskich i francuskich. • Przeczenie- podsumowanie. • Wyrażanie zakazu. • Wyrażanie hipotezy. • Strona bierna w artykule prasowym. • Zmiany klimatyczne- słownictwo związane z ekologią. • Nasze zachowania ekologiczne. • Plany na przyszłość, wyrażenia czasowe. • Emeryci kiedyś i dziś; zmiany w zachowaniu i postrzeganiu seniorów. • Tworzenie przedsiębiorstwa- wizja rozwoju. • Wynalazki, które zrewolucjonizowały nasze życie. • Wyrażanie hipotezy i warunku. • Rozwiązania ekologiczne w skali miasta, regionu, kraju. • Przyjaciel idealny; stopień najwyższy przymiotnika. • Współcześni idole. • Prezentacja ulubionej postaci. • Pasje w naszym życiu. • Zgodność czasów w opowiadaniu. • Globalizacja, skutki pozytywne i negatywne. • Konstrukcje czasownikowe z bezokolicznikiem. • Wyrażanie sprzeciwu wobec propozycji. • Sztuka argumentacji w wystąpieniu. • Telefon komórkowy piekło czy raj? • Gdzie kończy się Europa?- informacje o Unii Europejskiej. • Czasowniki przydatne w argumentacji. • Spójność argumentacji- łączniki logiczne. • Transformacje zdań- wyrażanie związków logicznych. • Szkolnictwo wyższe- fakty i oczekiwania. • Prezentacja wybranego przedsiębiorstwa.

Język niemiecki (A)

K_U05

• Przyjaźń, spotkania, relacje międzyludzkie, pokrewieństwa. Deklinacja typu „n”. • Opis osób, przedstawianie, charakterystyka typów zachowań, cechy charakteru. • Prezentacja sylwetki wybranej osoby. Rzeczowniki odprzymiotnikowe. • Magazyn czytelnika – spotkania klasowe po latach i znajdowanie kolegów przez internet, praca z tekstem. • Zawód i praca, miejsce pracy, przedstawienie wad i zalet. • Opis wydarzeń z przeszłości. Czas przeszły Präteritum czasowników regularnych,

nieregularnych i mieszanych. • Sprawozdanie z odbytej praktyki, opinia o pracowniku. • Warunki i formy pracy, wymagania, kompetencje. • Praca z filmem – zawody, wykonywane czynności, warunki pracy. • Prezentacja własnych planów i zamiarów zawodowych. • Sytuacja mieszkaniowa, wywiad z pośrednikiem handlu nieruchomościami. Zaimek względny i zdanie względne • Analiza ofert i ogłoszeń, objaśnienie skrótów. Okoliczniki czasu. • Mieszkanie w Niemczech: teksty informacyjne, statystyki, wykresy. • Obsługa klienta, rozmowy telefoniczne. Wzorce reakcji językowych w poszczególnych sytuacjach. • Reklamacja ustna i pisemna. Zdania z „obwohl” i „trotzdem”. • Schemat pisma formalnego, zestaw stosowanych zwrotów. • Zaproszenie na firmowe spotkanie promocyjne – praca z tekstem. • .Komputeryzacja życia codziennego, funkcje urządzeń pełnione obecnie i w przyszłości. • Wizje postępu technicznego w przyszłości. Czas przyszły Futur I. • Zastosowanie urządzeń elektronicznych w życiu prywatnym i zawodowym – prezentacja. • Praca z filmem – historia i rozwój przedsiębiorstwa, właściwości produktów i ich dystrybucja. • Zaproszenia prywatne i oficjalne. Spójnik warunkowy „falls”. • Spotkanie biznesowe, reguły zachowań przy posiłkach i w sytuacjach towarzysko-służbowych. • Plany wakacyjne, wyrażanie życzeń, marzeń i zamiarów. Czasownik „sollen”. • Media, rynek prasowy w Niemczech. • Charakterystyka wybranego czasopisma – prezentacja. • Zakupy, wybór produktów, reakcja na sugestie i propozycje. Konstrukcje zdaniowe z „zu” przed bezokolicznikiem. • Prowadzenie rozmów klient-doradca, użycie typowych zwrotów. • Doradztwo w sprawach wyProwadzenie rozmów klient-doradca, użycie typowych zwrotów. • Praca z filmem – historia i rozwój wydawnictwa Hueber, przedsiębiorstwo rodzinne i jego produkty. • Warunki pracy, koncepcja przedsiębiorstwa przyjaznego pracownikowi. Deklinacja i stopniowanie przymiotnika. • Unia Europejska, możliwości pracy w państwach unijnych, historia, rynek wewnętrzny i główne instytucje. • Zakaz palenia w miejscu pracy – formułowanie argumentów pro i kontra, wyrażanie opinii. Tryb rozkazujący. • IStruktura prezentacji, wzór, typowe zwroty. • Czynniki warunkujące dobre zatrudnienie, atrakcyjność przedsiębiorstwa. • Niewykorzystane szanse i możliwości. Zdania nierzeczywiste w przeszłości. • Relacje z doznanych niepowodzeń - audycja radiowa. Tryb przypuszczający KonjunktivII. • Telefon zaufania, rozmowy o zaistniałych sytuacjach. Struktury „wäre / hätte” + Partizip II. • Opis kontrowersyjnych wydarzeń, dyskusja i komentarz. • Wyrażanie rozczarowania i reakcja na nie – pisanie maila, praca z tekstem na blogu. • Sytuacje codzienne wywołujące uczucie szczęścia. Czas zaprzeszy Plusquamperfekt. • Wyrażanie emocji – środki językowe. • Podsumowanie minionego roku i pomyślnych wydarzeń. Zdania czasowe z „nachdem”. • Praca z filmem – „ Nasz kawałek szczęścia ” Historia rodziny, ważne dziedziny życia, przeżywanie powodzenia i satysfakcji. • Imprezy, uroczystości, wydarzenia w miejscu pracy. • Początki pracy zawodowej. Speed-Dating, oczekiwania pracodawców. • Zestawienie świąt i wydarzeń. Zaproszenia pisemne na różne okazje. • Schemat maila i listu okolicznościowego, części składowe. Pisanie zaproszeń.

Język niemiecki (B)

K_U05

• Nowoczesne media komunikacyjne. Nawiązywanie kontaktów - Speed-Dating. • Określanie własnych umiejętności językowych - praca z filmem. Deklinacja przymiotnika po rodzajniku określonym, nieokreślonym i bez rodzajnika. • Kompetencje medialne, umiejętność twórczego wykorzystania internetowych zasobów w uczeniu się języka obcego, nawigowanie w sieci. Przysłówki czasu. • Biznesowe spotkania w nowym gronie, formy powitania, przedstawiania siebie i innych. • Strategie uczenia się języka obcego zawodowego. • Spotkania prywatne i służbowe. Partykuły modalne. • Planowanie i organizacja uroczystości. • Zaproszenia ustne i pisemne, uzgadnianie terminu spotkania. Rekcja czasowników. Przysłówki zaimkowe w pytaniach i odpowiedziach. • Praca z filmem - „Oktoberfest”. • Planowanie i przygotowanie prezentacji. • Posiłek biznesowy, quiz ze znajomości etykiety. • Prezentacja, cechy dobrej prezentacji. • Przygotowanie prezentacji produktu. • Planowanie urlopu, oferty biur podróży. Przypuszczenia - czasownik „werden + wohl” + bezokolicznik • Zakwaterowanie, noclegi - ocena hotelu, opinie na stronie internetowej. Zdania względne, zaimki względne. • Komunikacja miejska w krajach niemieckojęzycznych. • Podróże i pojazdy przyszłości. Czas przyszły „Futur I”. • Praca z filmem - podróże marzeń. • Organizacja konferencji, wybór hotelu, korespondencja służbowa. • Rynek mieszkaniowy, różne formy zamieszkiwania. Rzeczowniki złożone. • Wspólnota mieszkaniowa, akademik. Poszukiwanie mieszkania, ogłoszenia. Przyimki określenia czasu. • Pokój studencki, wyposażenie, opis funkcji poszczególnych mebli i przedmiotów. • Zamiana mieszkań na okres wakacji. Szyk wyrazów w zdaniu głównym. • Dom wielopokoleniowy. • Biuro, wyposażenie, przyjazny klimat. • Wspólnota mieszkaniowa ludzi biznesu, wady i zalety. • .Prezentowanie wykonywanego zawodu - praca z filmem. • Idealne miejsce pracy. Tryb przypuszczający. • Ogłoszenia o pracę, życiorys. • Różne metody poszukiwania pracy- Speed- Dating. Rady i wskazówki dla ubiegających się o pracę. Zdania z „damit” i „um...zu”. • Podanie o pracę, udzielanie informacji na temat swojego wykształcenia i doświadczenia zawodowego. • Small-talk i wyrażanie opinii na temat wykonywanego zawodu - wady, zalety. • Sławni kompozytorzy i muzycy, notatka biograficzna. Przeczenia. • Style w muzyce, instrumenty muzyczne, zespoły muzyczne. • Festiwale i koncerty muzyczne w krajach niemieckojęzycznych, kalendarz imprez muzycznych. • Planowanie wspólnego wieczoru, zaproszenie na koncert, pisanie prywatnego maila. • Zespół „Rammstein” - prezentacja zespołu. Uzasadnianie wyboru. Zdania z „denn”, „weil”, „nämlich”, „deshalb”. • Niemiecka muzyka rockowa - praca z filmem. • Przygotowanie prezentacji na temat niemieckiej muzyki rockowej. • Gry planszowe, teleturnieje. Reguły ulubionych gier. Strona bierna. • Handel elektroniczny, sklep internetowy • Psychologia sprzedaży, interpretowanie zachowań odbiorcy działań marketingowych. Strona bierna z czasownikami modalnymi. • Przyzwyczajania konsumentów podczas robienia zakupów, identyfikacja różnic w zachowaniu konsumentów. • Dyskusja na temat zakupów online - pozytywy, negatywy. • Zawartość portfela, konto bankowe, karty kredytowe. • Zdobywanie nowych umiejętności, podnoszenie kwalifikacji, oferty kursów, certyfikaty. Dopełniacz rzeczownika. • Zaawansowane techniki wyszukiwania informacji, systemy kształcenia na odległość, platformy edukacyjne. • Wyposażenie nowoczesnego laboratorium językowego. Przyimki określenia miejsca. • System kształcenia w Niemczech - forum dyskusyjne. • Zawody techniczne, obsługa i opis sprzętu technicznego, instrukcje obsługi. Przyimki z celownikiem i biernikiem. • Awarie i uszkodzenia urządzeń. Tryb rozkazujący. • Reklamacje - korespondencja mailowa.

Język rosyjski (A)

K_U05

• Sposoby zdrowego odżywiania się. • Zwyczaje ślubne w Polsce oraz w Rosji. • Święta rodzinne! Zdania współrzędnie złożone ze spójnikami а, и, но, или. • Czas wolny. Redagowanie krótkiej recenzji spektaklu/ filmu. • Środki masowego przekazu. Wyrażanie opinii n/t mass mediów i ich roli. • Internet czy gazety? • Zaimki wskazujące этот, эта, это, эти, тот, та, то, те. • Czasownik пользоваться (чем?). • Niepełnosprawni są wśród nas. • Leksyka oraz konstrukcje związane z problemami niepełnosprawnych. • Popularne zawody. Nazywanie popularnych zawodów w formie męskiej i żeńskiej. Zaimki przeczące никто, ничто, некто, нечто, никогда, некогда, нигде, некуда. • Obowiązki zawodowe. • Słownictwo służące do opisywania czynności związanych z wykonywaniem popularnych zawodów • Rozmowa o pracę. Udzielanie porad dotyczących wyboru zawodu oraz przygotowania się do rozmowy o pracę. • Rynek pracy w Moskwie. • Opisywanie zalet i wad niektórych zawodów. • Redagowanie ogłoszeń o pracę. • Praca za granicą. Plusy i minusy pracy za granicą. • Powtórzenie materiału. • Prowadzenie rozmowy n/t planów dotyczących przyszłości po ukończeniu studiów. • Studia w Polsce. • Nazwy uczelni i kierunków studiów; popularne skrótowce. • Słownictwo związane z formalnościami i warunkami przyjęcia na studia. • Studia w Rosji. • Rozwijanie skrótów nazw uczelni i kierunków studiów. • Uzasadnianie wyboru kierunku studiów. • Redagowanie e-maila i listu prywatnego

• Życie studenckie. • Konstrukcja статья/быть/ работать (кем?). • Konstrukcja быть по профессии/по образованию (кем?). • Konstrukcja несмотря на то, что. • Wycieczki. • Opisywanie/planowanie /relacjonowanie przebiegu wycieczki zorganizowanej. • Redagowanie pytań dotyczących ofert wycieczek. • Obozy letnie. • Nazwy wyposażenia turystycznego. • Słownictwo związane z podróżowaniem pociągiem. • Rzeczownik путь. • Biuro turystyczne. • Redagowanie ulotek reklamowych wycieczek. • Redagowanie listu formalnego zawierającego określone informacje (reklamacja). • Turystyka w Polsce. • Nazywanie bazy noclegowej. • Opisywanie wycieczek i zwiedzania. • Turystyka w Rosji. • Pełne znaczenie skrótowców турбюро, турбаза, ж/д. • Czasowniki заказать, забронировать. • Wynajem mieszkania na lato. • Leksyka oraz konstrukcje stosowanie w ogłoszeniach o wynajmie mieszkań. • Czasowniki снимать, снять, сдать в аренду. • Biuro nieruchomości. • Opisywanie wyglądu pomieszczeń oraz ich wyposażenia na podstawie ilustracji. • Dom czy mieszkanie? Gdzie lepiej żyć? • Zdania bezpodmiotowe. • Powtórzenie materiału. • Nazwy elementów wyposażenia turystycznego. • Leksyka oraz konstrukcje związane z opisem mieszkania. • Korespondencja e-mailowa. • Redagowanie listu prywatnego n/t pechowego wyjazdu. • Leksyka stosowana w liście prywatnym. • Nasi sąsiedzi. • Imiesłowy przysłówkowe współczesne i uprzednie: tworzenie i zastosowanie. • Ziemia - nasza planeta. • Opisywanie i proponowanie różnych działań proekologicznych. • Prezentacja danych dotyczących biodegradacji niektórych przedmiotów codziennego użytku. • Chroń przyrodę. • Przeprowadzanie ankiety n/t działań na rzecz ochrony środowiska. • Przygotowanie i prezentacja referatu n/t zagrożeń środowiska. • Klęski żywiołowe. • Opisywanie klimatu i pogody. • Nazywanie i opisywanie klęsk żywiołowych. • Ekologiczny kryzys. • Opisywanie klimatu i pogody. • Nazywanie i opisywanie klęsk żywiołowych. • Katakлизмы. • Opisywanie czynności związanych z postępowaniem w sytuacji zagrożenia kataklizmem. • Forma prosta (słowotwórcza) stopnia najwyższego przymiotników. • Świat technologii. • Konstruowanie wypowiedzi dotyczących odkryć naukowych, nowinek technicznych, wyrażanie opinii na ich temat. • Słownictwo związane z korzystaniem z niektych urządzeń technicznych. • Wynalazki XXI wieku. • Opisywanie technologii informacyjno-komunikacyjnych. • Opisywanie awarii. • Komputer i Internet. • Awarie. • Technika i my. • Nazywanie i opisywanie wynalazków. • Wyrażanie i uzasadnianie opinii i poglądów. • Wszyscy jesteśmy równi. • Konstruowanie wypowiedzi n/t społecznych ról kobiet i mężczyzn. • Wyrażanie opinii n/t partnerstwa. • Leksyka i konstrukcje dotyczące równouprawnienia oraz społecznych ról kobiet i mężczyzn • Konflikt pokoleń. • Wyrażanie opinii o konflikcie pokoleń oraz słuszności niektórych nakazów i zakazów. • Młodzieżowe subkultury. • Czasowniki запретить, запретить. • Zaimki względne каждый, всякий, любой. • Ważne daty w naszym życiu. • Określanie dat wydarzeń. • Liczebniki złożone • Towary i usługi. • Rozumienie tekstu czytane go : dialogi n/t awarii i naprawy przedmiotów codziennego użytku. • Wpływ reklamy na człowieka. • Opisywanie czynności związanych z reklamą. • Nazywanie i opisywanie usług. • Zakupy w Internecie. • Wypowiadanie się n/t zakupów internetowych. • Biernik liczby mnogiej rzeczowników żywotnych i nieżywotnych. • Wojna. • Wyrażanie opinii n/t służby wojskowej (w tym zawodowej oraz służby kobiet): dyskusja. • Słowa i wyrażenia związane z państwem, służbą wojskową, konfliktami oraz problemami wewnętrznymi i międzynarodowymi. • Dług obywatelski. • Rozumienie tekstu czytane go: relacjonowanie treści. • Konstrukcje z trybem rozkazującym typu: Будь я президентом, не было бы такого!. • Problemy socjalne. • Nazywanie i opisywanie wybranych problemów społecznych oraz proponowanie sposobów ich rozwiązania. • Słownictwo związane z wybranymi problemami współczesnego społeczeństwa. • Człowiek i społeczeństwo. • Prowadzenie debaty n/t problemów bezrobocia i bezdomności oraz sposobów walki z nimi. • Konstrukcje czasowe z przymkami за і через. • Mistrz i Małgorzata. • Relacjonowanie treści tekstu. • Elementy wiedzy o Rosji: życie i twórczość Michała Bułhakowa. • Mitologia słowiańska. • Rozumienie tekstu czytane go zawierające informacje n/t Domowa: ducha domu. • Malarstwo rosyjskie. • Rozumienie tekstu czytane go zawierające informacje n/t malarzy rosyjskich : Iwana Szyszkiina i Wasilija Kandinskiego. • Federacja Rosyjska. • Słownictwo związane ze strukturą i ustrojem politycznym Federacji Rosyjskiej. • Rosja dzisiaj. • Rozumienie tekstu czytane go dotyczącego struktury i ustroju politycznego Federacji Rosyjskiej. • Polska w Europie. • Rozumienie tekstu czytane go dotyczącego struktury i ustroju politycznego w Polsce.

Język rosyjski(B)

K_U05

• Wygląd zewnętrzny. • Nazywanie cech charakteru. • Pytanie o dane personalne. • Przetwarzanie i przekazywanie informacji. • Problemy etyczne. • Zaimki osobowe z przymkiem lub bez niego. • Wyposażenie domu. • Czas terażniejszy czasowników. • Rynek nieruchomości. • Rzeczowniki • Remont mieszkania. • Przymiotniki • Wymagania szkolne. • Czasowniki: учить, учиться, изучать • System oświaty w Polsce i w Rosji. • Wymagania szkolne. • Przymyki: в, на • Zawody i stanowiska. • Czynności związane z wykonywaniem różnych zawodów. • Praca zawodowa. • Opisywanie pracy dorywczej. • Opisywanie rynku pracy. • Czas terażniejszy czasowników. • Nasze portfolio. • Redagowanie listu motywacyjnego. • Redagowanie CV. • Rzeczowniki. • Święta rodzinne. • Nazywanie i opisywanie świąt i uroczystości. • Zaimki dzierżawcze. • Członkowie rodziny, koledzy i przyjaciele. • Czas wolny i styl życia • Czasowniki zwrotne. • Stosunki między ludźmi. Przesłowniki miejsca i kierunku. • Artykuły spożywcze. Nazywanie artykułów spożywczych. • Nazywanie opakowań produktów. • Lokale gastronomiczne. • Liczebniki 1,2,3,4 w połączeniu z rzeczownikiem i przymiotnikiem. • Opisywanie diet. • Wyrażanie i uzasadnianie opinii i poglądów. • Zaimki wskazujące. • Tryb rozkazujący. • Usługi dla ludności. • Kupno i sprzedaż. Czasowniki купить/покупать. • Bank (środki płatnicze). Liczebniki główne. Rzeczownik рубль. • Towary. • Reklama. Przesłowniki stopnia i miary. • Środki transportu Ciekawe miejsca w Rosji. • Opisywanie czynności związanych z podróżowaniem. • Nazywanie i opisywanie bazy noclegowej. • Rzeczowniki zakończone na -ий -ия, -ие. • Opisywanie wycieczek i zwiedzania. • Wyrażanie i uzasadnianie opinii i poglądów. • Redagowanie blogu. • Dziedziny sztuki (film). • Gatunki filmowe. • Mass media. • Czas terażniejszy czasowników. • Dyscypliny sportowe. • Obiekty sportowe. • Sportowcy. • Sprzęt sportowy. • Stopień wyższy przymiotników. • Zawody sportowe. • Rzeczownik z przymiotnikiem. • Opisywanie samopoczucia. • Nazywanie i opisywanie objawów chorób i sposobów ich leczenia. • Leczenie. • Przymyki w konstrukcjach określających czas i kierunek • Uzależnienia. • Tryb rozkazujący • Nazywanie podstawowych urządzeń technicznych. • Opisywanie czynności związanych z korzystaniem z podstawowych urządzeń technicznych. • Komputer i internet. Nazywanie elementów z dziedziny „Komputer i Internet”. • Flora i fauna. • Nazywanie i opisywanie roślin i zwierząt. • Opiswanie krajobrazu. • Katastrofy i klęski żywiołowe. • Przymiotniki twardo- i miękkotematowe. • Katastrofy i klęski żywiołowe. • Przymiotniki twardo- i miękkotematowe. • Ekologia. • Opisywanie czynności związanych z ochroną środowiska naturalnego. • Rosja. Opisywanie struktury państwa. • Nazywanie urzędów. • Organizacje społeczne i międzynarodowe. • Czas terażniejszy czasowników • Gospodarka narodowa. • Konflikty wewnętrzne i międzynarodowe • Życie społeczne. Zaimek себя. • Wyrażanie drug друга. • Konflikty międzynarodowe. • Konstrukcje z trybem rozkazującym typu: Будь я президентом, не было бы такого!. • Problemy socjalne. Słownictwo związane z wybranymi problemami współczesnego społeczeństwa. • Konstrukcje czasowe z przymkami за і через. • Mistrz i Małgorzata. Rozumienie tekstu czytane go zawierające informacje dotyczące życia i twórczości Michała Bułhakowa. • Mitologia. Informacje encyklopedyczne dotyczące wybranych zagadnień z mitologii słowiańskiej. • Wasilij Kandinskij. Rozumienie tekstu czytane go zawierające informacje n/t Wasilija Kandinskiego. • Relacjonowanie treści tekstu. • Iwan Szukszyn. Rozumienie tekstu czytane go zawierające informacje n/t Iwana Szyszkiina • Relacjonowanie treści tekstu. •

Bajki rosyjskie. • Rzeczownik z przymiotnikiem. • Święta w Rosji. Nazywanie i opisywanie świąt. • Święta w Polsce. Nazywanie i opisywanie świąt.

3.2. Pilotaż 3.2.1. Parametry

planu studiów


Łączna liczba punktów ECTS, którą student musi uzyskać w ramach zajęć prowadzonych z bezpośrednim udziałem nauczycieli akademickich lub innych osób prowadzących zajęcia.	123 ECTS
Łączna liczba punktów ECTS przyporządkowana zajęciom związanym z prowadzoną w uczelni działalnością naukową w dyscyplinie lub dyscyplinach, do których przyporządkowany jest kierunek studiów.	169 ECTS
Łączna liczba punktów ECTS, jaką student musi uzyskać w ramach zajęć z dziedziny nauk humanistycznych lub nauk społecznych w przypadku kierunków studiów przyporządkowanych do dyscyplin w ramach dziedzin innych niż odpowiednio nauki humanistyczne lub nauki społeczne.	9 ECTS
Łączna liczba punktów ECTS przyporządkowana przedmiotom do wyboru.	110 ECTS
Łączna liczba punktów ECTS, którą student musi uzyskać w ramach zajęć z języka obcego.	9 ECTS
Liczba godzin zajęć z wychowania fizycznego.	180 godz.

Szczegółowe informacje o:





1. związkach efektów uczenia się efektami uczenia się zawartymi w poszczególnych zajęciach ;
2. kluczowych kierunkowych efektach uczenia się w zakresie wiedzy, umiejętności i kompetencji społecznych, z ukazaniem ich związku z dyscypliną/dyscyplinami, do której/których kierunek jest przyporządkowany;
3. rozwinięcie kierunkowych efektów uczenia się na poziomie zajęć lub grup zajęć, w szczególności powiązanych z prowadzoną w uczelni działalnością naukową;
4. efektach uczenia się w zakresie wiedzy, umiejętności i kompetencji społecznych, prowadzących do uzyskania kompetencji inżynierskich, w przypadku kierunków studiów kończących się uzyskaniem tytułu zawodowego inżyniera/magistra inżyniera;


znajdują się w kartach zajęć, dostępnych pod adresem URL: <http://krk.prz.edu.pl/plany.pl?lng=PL&W=M&K=L&TK=html&S=1473&C=2021>, które stanowią integralną część programu studiów.

3.2.2. Plan studiów

Semestr	Jedn.	Nazwa zajęć	Wykład	Ćwiczenia/ Lektorat	Laboratorium	Projekt/ Seminarium	Suma godzin	Punkty ECTS	Egzamin	Oblig.
1	ZP	BHP i ergonomia	15	0	0	0	15	1	N	
1	ZE	Ekonomia	30	15	0	0	45	4	N	
1	FF	Fizyka 1	30	15	0	0	45	5	T	

1	MK	Grafika inżynierska i zapis konstrukcji 1	30	15	0	0	45	4	N	
1	ML	Historia techniki lotniczej	30	0	0	0	30	3	N	
1	FB	Matematyka 1	45	30	0	0	75	7	T	
1	MD	Ochrona środowiska	15	0	0	0	15	2	N	
1	MT	Ochrona własności intelektualnej	15	0	0	0	15	1	N	
1	MI	Technologia informacyjna	30	0	0	0	30	3	N	
Sumy za semestr: 1			240	75	0	0	315	30	2	4
2	MR	Fizyka 2	30	0	15	0	45	4	N	
2	MK	Grafika inżynierska i zapis konstrukcji 2	15	0	30	0	45	3	N	
2	MI	Informatyka	15	0	45	0	60	4	N	
2	FB	Matematyka 2	30	30	0	0	60	5	T	
2	MC	Materiały inżynierskie	30	0	15	0	45	3	N	
2	MA	Mechanika ogólna 1	30	30	0	0	60	6	T	
2	ED	Podstawy elektrotechniki	15	0	15	0	30	2	N	
2	ML	Zarys techniki lotniczej	30	0	0	15	45	3	N	
Sumy za semestr: 2			195	60	120	15	390	30	2	2
3	DJ	Język obcy 1	0	30	0	0	30	2	N	
3	FB	Matematyka 3	30	15	0	0	45	3	N	
3	MA	Mechanika ogólna 2	30	15	0	0	45	4	T	
3	ML	Mechanika płynów	30	15	15	0	60	4	N	
3	ML	Modelowanie przestrzenne	0	0	0	30	30	2	N	
3	MI	Podstawy elektroniki	30	0	30	0	60	4	N	
3	MT	Podstawy zarządzania	15	15	0	0	30	2	N	
3	MD	Termodynamika	30	15	15	0	60	5	T	
3	DL	Wychowanie fizyczne 1	0	30	0	0	30	0	N	
3	ML	Wytrzymałość materiałów i konstrukcji 1	30	30	0	0	60	4	T	
Sumy za semestr: 3			195	165	60	30	450	30	3	3
4	ML	Aerodynamika 1	15	0	15	0	30	3	T	
4	DJ	Język obcy 2	0	30	0	0	30	2	N	
4	MI	Meteorologia 1	15	0	0	0	15	2	N	
4	MI	Nawigacja 1	15	15	0	0	30	2	N	
4	MK	Podstawy konstrukcji maszyn (S+C+Z)	30	0	0	30	60	4	N	
4	MI	Prawo lotnicze i przepisy 2	15	0	0	0	15	1	N	

4	MI	Przygotowanie do lotów 1	0	15	0	0	15	2	N	
4	MI	Wybrane zagadnienia pilotażowe	30	15	0	0	45	3	N	
4	DL	Wychowanie fizyczne 2	0	30	0	0	30	0	N	
4	MI	Wyposażenie pokładowe [C]	30	0	15	0	45	3	N	
4	ML	Wytrzymałość materiałów i konstrukcji 2	30	30	15	0	75	5	T	
4	ML	Zarys techniki kosmicznej	15	0	0	15	30	2	N	
4	MI	Łączność lotnicza 1	0	15	0	0	15	1	N	
Sumy za semestr: 4			195	150	45	45	435	30	2	5
5	MI	Instalacje pokładowe 3	30	0	15	0	45	4	T	
5	DJ	Język obcy 3	0	30	0	0	30	2	N	
5	ML	Konstrukcja i osiągi samolotu 1	15	0	15	0	30	3	N	
5	ML	Mechanika lotu 1	30	30	15	0	75	5	T	
5	MI	Meteorologia 2	30	15	0	0	45	3	N	
5	MI	Metrologia 2	15	0	15	0	30	3	N	
5	MI	Nawigacja 2	15	30	0	0	45	4	T	
5	MI	Podstawy automatyki	30	15	15	0	60	3	N	
5	MI	Przygotowanie do lotów 2	0	30	0	0	30	3	N	
5	MZ	Szkolenie praktyczne 1	0	0	0	0	0	0	N	
5	DL	Trening kondycyjny 1	0	30	0	0	30	0	N	
Sumy za semestr: 5			165	180	75	0	420	30	3	2
6	MI	Fizjologia i psychologia lotnicza	15	15	0	0	30	2	N	
6	DJ	Język obcy 4	0	30	0	0	30	3	T	
6	ML	Konstrukcja i osiągi samolotu 2	30	0	15	0	45	4	T	
6	MI	Prawo lotnicze i przepisy 3	30	0	0	0	30	3	N	
6	MI	Procedury operacyjne	0	30	0	0	30	3	N	
6	MZ	Przygotowanie do lotów 3	0	30	0	0	30	2	N	
6	MT	Technologia lotnicza (C)	30	0	15	0	45	3	N	
6	DL	Trening kondycyjny 2	0	30	0	0	30	0	N	
6	MI	Wyposażenie pokładowe	30	0	15	0	45	4	T	
6	MI	Wyposażenie radiowe	30	0	15	0	45	4	T	
6	MI	Łączność lotnicza 2	0	30	0	0	30	2	N	
Sumy za semestr: 6			165	165	60	0	390	30	4	1
7	ML	Eksploatacja statków latających 2	15	0	15	0	30	2	N	

7	ML	Konstrukcja i osiągi samolotu 3	30	0	15	0	45	3	N	
7	MI	Meteorologia 3	0	15	0	0	15	3	N	
7	MI	Nawigacja 3	30	30	0	0	60	4	T	
7	MI	Planowanie lotu	15	45	0	0	60	4	N	
7	MI	Pokładowe systemy sterowania	30	0	15	0	45	4	T	
7	MI	Prawo lotnicze i przepisy 4	30	0	0	0	30	2	N	
7	KZ	Przygotowanie do lotów 4	0	30	0	0	30	2	N	
7	ML	Silniki lotnicze	15	0	0	0	15	2	N	
7	MZ	Szkolenie praktyczne 2	0	0	0	0	0	0	N	
7	DL	Trening kondycyjny 3	0	30	0	0	30	0	N	
7	ML	Wytrzymałość konstrukcji lotniczych (C)	30	0	15	0	45	2	N	
7	MI	Łączność lotnicza 3	0	30	0	0	30	2	N	
Sumy za semestr: 7			195	180	60	0	435	30	2	1
8	MI	Inteligentne systemy decyzyjne w lotnictwie	30	15	0	0	45	4	N	
8	MI	Metody symulacji w lotnictwie	30	15	0	0	45	4	N	
8	MI	Praca dyplomowa	0	0	0	0	0	15	N	
8	MI	Przedmiot hum. -psychologia lotnicza	15	0	0	0	15	1	N	
8	MZ	Przygotowanie do lotów 5	0	30	0	0	30	2	N	
8	MI	Seminarium dyplomowe	0	0	0	30	30	4	N	
8	DL	Trening kondycyjny 4	0	30	0	0	30	0	N	
Sumy za semestr: 8			75	90	0	30	195	30	0	0
SUMY ZA WSZYSTKIE SEMESTRY:			1425	1065	420	120	3030	240	18	18

Uwaga, niezliczenie zajęć oznaczonych czerwoną flagą uniemożliwia dokonanie wpisu na kolejny semestr (nawet wówczas gdy sumaryczna liczba punktów ECTS jest mniejsza niż dług dopuszczalny), są to zajęcia kontynuowane w następnym semestrze lub zajęcia, w których nieosiągnięcie wszystkich zakładanych efektów uczenia się nie pozwala na kontynuowanie studiów w innych zajęciach objętych programem studiów następnego semestru.

3.2.3. Zajęcia do wyboru

Poniżej przedstawione zajęcia są rozwinięciem tabeli z rozdziału 3.2.2. Mogą być wybierane przez studentów niezależnie od wyborów specjalności/ścieżki kształcenia.

Semestr	Jedn.	Nazwa zajęć	Wykład	Ćwiczenia/ Lektorat	Laboratorium	Projekt/ Seminarium	Suma godzin	Punkty ECTS	Egzamin	Oblig.
3	DJ	Język angielski (A)	0	30	0	0	30	2	N	
3	DJ	Język angielski (B)	0	30	0	0	30	2	N	
3	DJ	Język francuski (A)	0	30	0	0	30	2	N	
3	DJ	Język francuski (B)	0	30	0	0	30	2	N	
3	DJ	Język niemiecki (A)	0	30	0	0	30	2	N	
3	DJ	Język niemiecki (B)	0	30	0	0	30	2	N	

3	DJ	Język rosyjski (A)	0	30	0	0	30	2	N	
3	DJ	Język rosyjski(B)	0	30	0	0	30	2	N	
4	DJ	Język angielski (A)	0	30	0	0	30	2	N	
4	DJ	Język angielski (B)	0	30	0	0	30	2	N	
4	DJ	Jezyk francuski (A)	0	30	0	0	30	2	N	
4	DJ	Język francuski (B)	0	30	0	0	30	2	N	
4	DJ	Język niemiecki (A)	0	30	0	0	30	2	N	
4	DJ	Język niemiecki (B)	0	30	0	0	30	2	N	
4	DJ	Język rosyjski (A)	0	30	0	0	30	2	N	
4	DJ	Język rosyjski(B)	0	30	0	0	30	2	N	
5	DJ	Język angielski (A)	0	30	0	0	30	2	N	
5	DJ	Język angielski (B)	0	30	0	0	30	2	N	
5	DJ	Jezyk francuski (A)	0	30	0	0	30	5	N	
5	DJ	Język francuski (B)	0	30	0	0	30	2	N	
5	DJ	Język niemiecki (A)	0	30	0	0	30	2	N	
5	DJ	Język niemiecki (B)	0	30	0	0	30	2	N	
5	DJ	Język rosyjski (A)	0	30	0	0	30	2	N	
5	DJ	Język rosyjski(B)	0	30	0	0	30	2	N	
6	DJ	Język angielski (A)	0	30	0	0	30	3	N	
6	DJ	Język angielski (B)	0	30	0	0	30	3	N	
6	DJ	Jezyk francuski (A)	0	30	0	0	30	3	N	
6	DJ	Język francuski (B)	0	30	0	0	30	3	N	
6	DJ	Język niemiecki (A)	0	30	0	0	30	3	N	
6	DJ	Język niemiecki (B)	0	30	0	0	30	3	N	
6	DJ	Język rosyjski (A)	0	30	0	0	30	3	N	
6	DJ	Język rosyjski(B)	0	30	0	0	30	3	N	

3.2.4. Sposoby weryfikacji efektów uczenia się

Szczegółowe zasady oraz metody weryfikacji i oceny efektów uczenia się pozwalające na sprawdzenie i ocenę wszystkich efektów uczenia się są opisane w kartach zajęć. W ramach programu studiów weryfikacja osiągniętych efektów uczenia się jest realizowana w szczególności przy pomocy następujących metod: egzamin cz. pisemna, egzamin cz. praktyczna, egzamin cz. ustna, zaliczenie cz. pisemna, zaliczenie cz. praktyczna, zaliczenie cz. ustna, esej, kolokwium, sprawdzian pisemny, obserwacja wykonawstwa, prezentacja dokonań (portfolio), prezentacja projektu, raport pisemny, referat pisemny, referat ustny, sprawozdanie z projektu, test pisemny.

Parametry wybranych metod weryfikacji efektów uczenia się

Liczba zajęć, w których wymagany jest egzamin	18
Liczba zajęć, w których wymagany jest egzamin w formie pisemnej	11
Liczba zajęć, w których wymagany jest egzamin w formie ustnej	3
Liczba godzin przeznaczona na egzamin w formie pisemnej	28 godz.
Liczba godzin przeznaczona na egzamin w formie ustnej	6 godz.

Szacowana liczba godzin, którą studenci powinni poświęcić na przygotowanie się do egzaminów i zaliczeń	410 godz.
Liczba zajęć, które kończą się zaliczeniem bez egzaminu	64
Liczba godzin przeznaczona na zaliczenie w formie pisemnej	27 godz.
Liczba godzin przeznaczona na zaliczenie w formie ustnej	7 godz.
Szacowana liczba godzin, którą studenci powinni poświęcić na przygotowanie się do zaliczeń w trakcie semestrów na zajęciach ćwiczeniowych (bez zaliczeń końcowych)	215 godz.
Liczba zajęć, w których weryfikacja osiągniętych efektów uczenia się realizowana jest na podstawie obserwacji wykonawstwa (laboratoria)	24
Liczba laboratoriów, w których osiągane efekty uczenia się sprawdzane są na podstawie sprawdzianów w trakcie semestru	7
Szacowana liczba godzin, którą studenci powinni poświęcić na przygotowanie się do sprawdzianów realizowanych na zajęciach laboratoryjnych	47.50 godz.
Liczba zajęć projektowych, w których osiągane efekty uczenia się sprawdzane są na podstawie prezentacji projektu, raportu pisemnego, referatu pisemnego, referatu ustnego lub sprawozdania z projektu	5
Szacowana liczba godzin, którą studenci powinni poświęcić na wykonanie projektu/dokumentacji /raportu oraz przygotowanie do prezentacji	65 godz.
Liczba zajęć wykładowych, które wymagają odrębnego zaliczenia w formie pisemnej lub ustnej niezależnie od wymagań innych form zajęć tego modułu.	15
Szacowana liczba godzin, którą studenci powinni poświęcić na przygotowanie się do sprawdzianów realizowanych na zajęciach wykładowych.	74 godz.

Szczegółowe informacje na temat weryfikacji osiągniętych przez studentów efektów uczenia się znajdują się w kartach zajęć pod adresem URL: <http://krk.prz.edu.pl/plany.pl?lng=PL&W=M&K=L&TK=html&S=1473&C=2021>

3.2.5. Treści programowe

Treści programowe (kształcenia) są zgodne z efektami uczenia się oraz uwzględniają w szczególności aktualny stan wiedzy i metodyki badań w dyscyplinie lub dyscyplinach, do których jest przyporządkowany kierunek, jak również wyniki działalności naukowej uczelni w tej dyscyplinie lub dyscyplinach. Szczegółowy opis realizowanych treści programowych znajduje się w kartach zajęć, dostępnych pod adresem URL: <http://krk.prz.edu.pl/plany.pl?lng=PL&W=M&K=L&TK=html&S=1473&C=2021>, które stanowią integralną część programu studiów.

Aerodynamika 1	K_W07, K_W11, K_U01, K_U07, K_K01
<ul style="list-style-type: none"> Teoria profilu cienkiego: dekompozycja zagadnienia na opływ formy symetrycznej i szkieletowej. Systematyka profili NACA. Zagadnienie proste i odwrotne w teorii profilu cienkiego. Model „1/4-3/4” Weissingera-Pistolessiego. Modyfikacja teorii profilu cienkiego (poprawka Riegelsa). Charakterystyki aerodynamiczne profili lotniczych. Wpływ mechanizacji na charakterystyki aerodynamiczne profilu: kłapa, slot, kłapa szczelinowa. Wpływ ściśliwości na charakterystyki profilu. Poprawka PrandtlaGlauerta. Profil o skończonej grubości: Zastosowanie metody elementu brzegowego do wyznaczania opływu profili pojedynczych i ich układów. Rodzaje warunków brzegowych: Dirichleta i Neumana. Przegląd metod panelowych wady i zalety. Wybrane metody obliczeniowe: liniowy rozkład wirów, stały rozkład dipoli. Wpływ ściśliwości: poprawka von Kármána-Tsienia • Warstwa warstwa przyścienne na profilu: Metoda Thwaitesa dla laminarnej i turbulentnej warstwy przyściennej. Metoda Heada dla turbulentnej warstwy przyściennej. Ślad aerodynamiczny profilu: Metoda Jonesa dla wyznaczania oporu profilowego. Odsysanie warstwy przyściennej. Sterowanie cyrkulacją na profilu, efekt Coandy. Wpływ turbulizatorów, zabrudzeń powierzchni 	

i oblodzenia na charakterystyki płata nośnego. • Płat o skończonym wydłużeniu I: Opis geometrii płata nośnego: definicja powierzchni nośnej, wydłużenie, średnia cięciwa aerodynamiczna. Teoria linii nośnej. Metoda Treftza-Glauerta. Kąt indukowany, odchylenie strug za skrzydłem. Opór indukowany. Współczynnik siły nośnej i współczynnik oporu indukowanego Cz, Cxi. Rozkład cyrkulacji zapewniający minimalny opór indukowany: twierdzenie Munka. Interferencja aerodynamiczna: wpływ ziemi (ekranu) na charakterystyki aerodynamiczne płata, wpływ płata na usterzenie w układzie klasycznym. Uproszczone szacowanie wpływu kadłuba. • Elementy aerodynamiki niestacjonarnej: efekt Küssnera, efekt Katzmayra, funkcja Theodorsena, przeciągnięcie dynamiczne • Wyznaczanie rozkładu ciśnienia na profilu. Porównanie wyników metody panelowej z danymi doświadczalnymi. • Pomiar oporu profilowego metodą impulsową: zastosowanie pomiaru metody Jonesa do wyznaczania oporu profilu. • Wizualizacja opływu profili lotniczych w tunelu wodnym: • Wyznaczanie charakterystyk profilu z kłapą szczelinową • Płat o skończonym wydłużeniu : pomiar wagowy siły nośnej, oporu i momentu pochylającego z pomocą wagi aerodynamicznej. • Termoanemometria: kalibracja termoanemometru i pomiar prędkości i turbulencji w warstwie przyściennej • Wzorcowanie pneumatycznej sondy kierunkowej

BHP i ergonomia

K_W14, K_U10

- Regulacje prawne z zakresu ochrony pracy, w tym dotyczące: praw i obowiązków studentów i pracowników z zakresu bhp oraz odpowiedzialności za naruszenie przepisów i zasad bhp, wypadków oraz świadczeń z nimi związanych. • Obowiązki uczelni w zakresie zapewnienia bezpiecznych i higienicznych warunków nauki: wymagania bhp dotyczące budynków uczelni, wymagania dotyczące instalacji i urządzeń znajdujących w budynku uczelni. • Przedmiot i zakres badań bezpieczeństwa pracy i ergonomii.
- Bezpieczeństwo w ujęciu systemowym (bezpieczeństwo jako cel zarządzania, jako obowiązek prawny, jako norma moralna).
- Modele wypadków przy pracy (klasyczne modele wypadków, modele sytuacji wypadkowych, modelowanie zachowań człowieka w sytuacjach zagrożenia).
- Statystyczne i behawioralne teorie bezpieczeństwa.
- Ergonomiczne aspekty funkcjonowania układu człowiek-maszyna-otoczenie. • Ocena niezawodności układu: człowiek-komputer, kierowca-samochód, pilot-samolot jako rzeczywiste przypadki układu człowiek-maszyna. • Metody pomiaru uciążliwości pracy fizycznej dynamicznej i pracy fizycznej

Fizyka 2	K_W02, K_U08
<ul style="list-style-type: none"> • Podstawy elektronowej teorii ciała stałego. Klasyfikacja gaz elektronowy. Teoria Drudego • Podstawy eksperymentalne mechaniki kwantowej; zjawisko fotoelektryczne • Efekt Comptona, fale de Broglie'a, zasada nieoznaczoności Heisenberga, równanie Schrödingera, budowa atomu • Gaz elektronowy Fermiego; powierzchnia Fermiego • Wiązania krystaliczne. Sieć krystaliczna. Kryształy rzeczywiste • Elektrony w potencjale okresowym (sieci krystalicznej). • Dyfrakcja elektronów – strefy Brillouina • Teoria pasmowa ciała stałego. Pasma energetyczne • Wpływ struktury elektronowej na właściwości materiałów • Przewodniki, półprzewodniki, izolatory • Fazy krystaliczne; równowaga fazowa, wykresy równowagi fazowej • Regula faz Gibbsa, wyznaczanie ilości stopni swobody • Wykresy fazowe stopów dwuskładnikowych z przemianą eutektyczną i perytektyczną • Wykresy fazowe stopów trójskładnikowych. • Nadprzewodnictwo • Zajęcia organizacyjne • przepływ ciepła w metalach i stopach - pomiar przewodnictwa cieplnego • Przewodnictwo elektryczne metali i stopów • zjawiska termoelektryczne • Przemiany fazowe w metalach i stopach • Właściwości magnetyczne metali i stopów • Widma atomowe • Zajęcia zaliczeniowe 	
Grafika inżynierska i zapis konstrukcji 1	K_W05, K_U12, K_K04
<ul style="list-style-type: none"> • Przedmiot, cel i zakres geometrii wykreślnej. Elementy podstawowe w geometrii wykreślnej i podstawowe pojęcia. Podstawowe elementy przestrzeni (punkt, prosta, płaszczyzna). Rzuty Monge'a. Układ odniesienia. Obraz punktu. Obraz prostej, ślady prostej, przypadki szczególne położenia prostej. Wzajemne położenie dwóch prostych. Obraz płaszczyzny, płaszczyzna w położeniach szczególnych. • Elementy przynależne: punkt i prosta przynależne do siebie, prosta i płaszczyzna przynależne do siebie, punkt i płaszczyzna przynależne do siebie. Elementy wspólne: punkt wspólny dwóch prostych, prosta wspólna dwóch płaszczyzn, punkt wspólny prostej i płaszczyzny. Elementy równoległe i prostopadłe: dwie proste równoległe, równoległość prostej i płaszczyzny, płaszczyzny równoległe, dwie proste prostopadłe, prostopadłość prostej i płaszczyzny, dwie płaszczyzny prostopadłe. • Obroty i kłady. Obrót dokoła prostej rzutującej. Kład i podniesienie z kładu. Powinowactwo osiowe układów płaskich. Wyznaczanie rzeczywistych wielkości figur z płaszczyzny rzutującej. • Dokumentacja techniczna wyrobu (formaty arkuszy, tabliczki, podziałki i linie rysunkowe, pismo techniczne). • Rzutowanie na trzy wzajemnie prostopadłe rzutnie, rzuty prostokątne w ośmiu obszarach, rzuty prostokątne na ściany sześciangu, amerykańska i europejska metoda rzutowania. • Wielościany. Rzuty wielościanów. Przekroje wielościanów. Punkt przebicia wielościanu prostą. Przenikanie wielościanów. • Powierzchnie walcowe i stożkowe, przekroje powierzchni, rozwinięcia powierzchni, punkty przebicia powierzchni prostą, przenikanie powierzchni. • Widoki, przekroje i kłady przedmiotów. • Aksonometria: izometryczna, dimetryczna, ukośna. • Ogólne zasady wymiarowania: wymiarowanie równoległe, szeregowe, mieszane, wymiarowanie od baz konstrukcyjnych, obróbkowych i pomiarowych, wymiarowanie kształtowników w konstrukcjach stalowych. • Podstawowe wiadomości o tolerancjach i pasowaniach. Tolerowanie wymiaru. Tolerancje geometryczne. • Oznaczanie chropowatości i falistości powierzchni, powłok oraz obróbki cieplnej. • Rysunki wykonawcze części maszyn. Zaliczenie treści wykładowych. • Rzuty Monge'a. Układ odniesienia. Obraz punktu. Obraz prostej, ślady prostej, określanie położenia. Obraz płaszczyzny, ślady płaszczyzny. • Elementy przynależne: punkt i prosta, prosta i płaszczyzna, punkt i płaszczyzna. Elementy wspólne: punkt wspólny dwóch prostych, prosta wspólna dwóch płaszczyzn, punkt wspólny prostej i płaszczyzny. Praca kontrolna: pismo techniczne. • Sprawdzian: elementy proste, elementy przynależne. Kłady. • Sprawdzian: elementy wspólne, kłady. Rzuty prostokątne na ściany sześciangu metodą europejską na podstawie rysunku aksonometrycznego. • Sprawdzian: rzuty prostokątne. Przekroje proste: na podstawie rysunku aksonometrycznego i/lub rysunku w rzutach prostokątnych. Praca kontrolna: przenikanie brył. • Sprawdzian: przekroje proste. Przekroje złożone stopniowe: na podstawie rysunku aksonometrycznego i/lub rysunku w rzutach prostokątnych. • Przekroje złożone łamane: na podstawie rysunku aksonometrycznego i/lub rysunku w rzutach prostokątnych. • Uzupełnienie dokumentacji studenta. 	
Grafika inżynierska i zapis konstrukcji 2	K_W05, K_U12, K_K01
<ul style="list-style-type: none"> • Wykorzystanie grafiki komputerowej w zapisie konstrukcji: AutoCAD. Podstawowe konstrukcje geometryczne. Gwinty i połączenia gwintowe. Śruby i połączenia śrubowe. Połączenia wielowypustowe. • Sprzęgła, hamulce, tarcze, pokrywy, korpusy. • Wały maszynowe. Połączenia wpustowe. Uszczelnienia. • Koła zębate i przekładnie zębate. Przekładnie pasowe i łańcuchowe. • Rysunek złożeniowy – dodatkowe wymiary, tabliczki. Łożyska toczne i ślizgowe. • Rysowanie połączeń nitowych, spawanych, zgrzewanych, lutowanych, klejonych. • Schematy mechaniczne, elektryczne, hydrauliczne, pneumatyczne, cieplne, chemiczne. • Zaliczenie treści wykładowych. • Wykonanie rysunku na podstawie modelu lub rysunku w rzutach prostokątnych: przekrój złożony z wymiarowaniem. Praca kontrolna nr 1 - krzywe płaskie. • Wykonanie rysunku na podstawie modelu rzeczywistego. Wprowadzenie chropowatości powierzchni. Wprowadzenie tolerancji wymiarowych. • Wykonanie rysunku na podstawie modelu: element z gwintem. Praca kontrolna nr 2 - połączenia śrubowe. • Wykonanie rysunku na podstawie modelu: tarcza/tuleja. Wprowadzenie tolerancji geometrycznych. • Wykonanie rysunku na podstawie modelu lub rysunku w rzutach prostokątnych: korpus. • Wykonanie rysunku wykonawczego na podstawie modelu lub rysunku złożeniowego: wał maszynowy. Wprowadzenie oznaczania obróbki cieplnej. Praca kontrolna nr 3 - rysunek złożeniowy zespołu zawierającego takie części, jak: wał, łożyska, koła zębate (koła pasowe). • Wykonanie rysunku wykonawczego na podstawie modelu lub rysunku złożeniowego: koło zębate. • Wykonanie rysunku wykonawczego na podstawie rysunku złożeniowego: pokrywa. • Wykonanie rysunku wykonawczego na podstawie rysunku złożeniowego: wybrana część. • Rysunek zaliczeniowy. • AutoCAD: Wprowadzenie do programu AutoCAD. Ustawienia rysunku. Sposoby wprowadzania poleceń (menu, myszka, linia poleceń, skróty klawiszowe). Podstawowe elementy rysunku: linia, łuk, okrąg, elipsa, prostokąt, wielobok. Modyfikacje rysunku – wybór elementu do modyfikacji – usuwanie obiektów. Układy współrzędnych: prostokątny i biegunowy, bezwzględny i względny. Polecenia grupy Zoom. Warstwy, rodzaje linii, kolory. Punkty charakterystyczne obiektów. Ustawienia rysunkowe: skok i siatka, śledzenie biegunowe, lokalizacja 	
<p>względem obiektu. Polecenia grupy zmiany. Wymiarowanie. Napisy. Bloki, bloki z atrybutami (np. znak chropowatości). Kreskowanie. Obszar modelu i papieru. Rysowanie części maszyn z zastosowaniem widoków i przekrojów. Rysunek zaliczeniowy – przerysowanie wskazanego rysunku.</p>	
Historia techniki lotniczej	K_W12

<ul style="list-style-type: none"> • Epoka pierwszych wzlotów balonowych. Pionierzy aerostatów. Bracia Montgolfier, Alberto Santos-Dumont. Początki techniki sterowców. Wykorzystanie wczesnych silników spalinowych do napędu aerostatów. • Rozwój techniki sterowcowej. Sterowce szkieletowe hrabiego Zeppelina - struktura sterowców. Wykorzystanie duraluminium w konstrukcjach sterowców • Właściwości profilu aerodynamicznego, zasada działania skrzydła, podstawowe wielkości aerodynamiczne, lot ślizgowy. Biegunowa profilu, skrzydła, samolotu. Projekty statków powietrznych epoki wczesnopionierskiej. • Pierwsze loty ślizgowe. Szybowce Otto Lilienthalla. Pierwsze loty silnikowe: samoloty braci Wright • Zasady silnikowego lotu horyzontalnego. Stateczność statyczna, zapas stateczności. Samoloty epoki pionierskiej. Alberto Santos-Dumont, Henry Farman, Louis Bleriot. Pierwsze przeloty rekordowe • Zasada działania sterów i lotek. Urządzenia zmieniające właściwości aerodynamiczne skrzydła. Polskie konstrukcje lotnicze ery pionierskiej • Lotnictwo wojskowe I Wojny Światowej. Rozwój konstrukcji lotniczych - pierwsze struktury półskorupowe i skorupowe. Lotnicze silniki spalinowe okresu I WS. Sylwetki lotników: Manfred von Richthoffen, Albert Ball, Rene Fonck, Ostwald Boelcke, Charles Nungesser • Rozwój lotnictwa komunikacyjnego okresu międzywojennego. Wielkie przeloty rekordowe. Wyścig Londyn-Melbourne. • Podstawowe zagadnienia wytrzymałości konstrukcji. Rodzaje struktur lotniczych i sposoby przenoszenia obciążeń Początki wielkich koncernów lotniczych: Boeing, Douglas. Pierwsze konstrukcje lotnicze o cienkościennych pokryciach pracujących • Konstrukcje lotnicze II Wojny Światowej. Pierwsze napędy odrzutowe. Polskie konstrukcje lotnicze wykorzystane w wojnie obronnej. Rozwój silników spalinowych: sławne konstrukcje (Junkers, BMW, RollsRoyce, Alisson, Wright) Sylwetki sławnych lotników • Projekty lotnicze końcowego etapu wojny i ich wykorzystanie w okresie powojennym. Rozwój napędów odrzutowych, samoloty użyte podczas konfliktu w Korei. Rozwój samolotów komunikacyjnych okresu powojennego. Pierwsze konstrukcje pasażerskie z napędem odrzutowym. • Początki zastosowania kompozytów w lotnictwie. Konstrukcje militarne do zadań specjalnych: samoloty U-2 i Lockheed Blackbird. Przegląd wojskowych konstrukcji powojennych, do czasów współczesnych • Początki techniki raketowej. Zasady lotu orbitalnego, prędkości kosmiczne. Zarys historii lotów kosmicznych • Zajęcia seminaryjne - referaty na tematy uzgodnione z prowadzącym, z zakresu historii lotnictwa i techniki lotniczej 	
Informatyka	K_W03, K_U02, K_U06, K_U17, K_K01, K_K04
<ul style="list-style-type: none"> • Przypomnienie wiadomości z Technologii informacyjnej. Programowanie proceduralne w języku C++. Przekazywanie tablic (jedno- i dwuwymiarowych) do funkcji. Funkcje rekurencyjne. Funkcje biblioteczne. • Szablony funkcji. Struktury. Definicja typów strukturalnych. Tworzenie zmiennych strukturalnych. Odwołanie do składników struktur. Unie. • Pliki tekstowe i nietekstowe (binarne). Zmienne plikowe - strumienie. Operacje na plikach: tryb tekstowy i nietekstowy, otwieranie i zamykanie plików, zmiana wskaźnika danych pliku, odczyt i zapis ciągów znaków i bloków bajtów. Wykorzystanie funkcji biblioteki fstream. • Podstawy programowania zorientowanego obiektowo. Definicja typów (klas) obiektowych. Enkapsulacja: specyfikacja dostępu do składników. Tworzenie zmiennych obiektowych. Odwołanie do składników (danych i metod) obiektów. • Programowanie zorientowane obiektowo. Dziedziczenie. Polimorfizm, funkcje wirtualne. • Kolokwium zaliczeniowe wykładu. • Zasady tworzenia programów w środowisku C++. Pierwsze programy: instrukcja przypisania, operatory arytmetyczne, relacyjne i logiczne, wprowadzanie i wyprowadzanie danych, formatowanie operacji we/wy. Programy wykorzystujące instrukcje warunkowe: if, switch. • Instrukcje iteracyjne for, while, do-while. Rejestracja danych w pętli, wyznaczanie wartości ekstremalnych, obliczanie parametrów statystycznych zarejestrowanych danych. Obliczanie n! przy pomocy wybranej (przez menu z instrukcją switch) instrukcji iteracyjnej, szukanie NWP dwóch liczb całkowitych. Tablicowanie wybranej funkcji jednej zmiennej. Wyznaczanie miejsca zerowego funkcji jednej zmiennej przy pomocy metody bisekcji. • Tablice jednowymiarowe (wektory). Szukanie wartości ekstremalnych, wyznaczanie parametrów statystycznych, obliczanie iloczynu skalarnego wektorów. Generowanie nowego wektora na bazie zadanych (dwóch) wektorów. Zamiana miejscami wybranych elementów w wektorze (np. zamiana parami, odwracanie kolejności). • Tablice dwuwymiarowe (macierze). Iloczyn skalarny wiersza i kolumny macierzy zgodnych, mnożenie macierzy. Sumowanie wybranych elementów (wierszy, kolumn, obszarów) macierzy. Wyznaczanie wektora z elementów odpowiednich wierszy (kolumn) macierzy. • Kolokwium I. • Programowanie proceduralne - podprogramy. Funkcja wykorzystująca wszystkie sposoby przekazywania parametrów (przez wartość, wskaźnik, referencję) i zwracająca kod błędu. Funkcje wywoływane w pętli. • Funkcje operujące na tablicach jedno- i dwuwymiarowych. Funkcja do sortowania wektora. Funkcja do wyszukiwania binarnego zadanej wartości w posortowanym wektorze. Wykorzystanie funkcji do operacji na wektorach w postaci wierszy macierzy. Struktury: liczby zespolone, tablice których elementami są struktury. • Odczyt i zapis danych w plikach tekstowych i nietekstowych (wyznaczanie parametrów statystycznych danych liczbowych zapisanych w pliku, wyszukiwanie danych według zadanego kryterium). Projekt systemu zarządzania bazą danych (np. osobowych) zapisanych w pliku. • Kolokwium II. • Programowanie zorientowane obiektowo. 	
Instalacje pokładowe 3	K_W10, K_U12
<ul style="list-style-type: none"> • Treści wykładu odniesione są do wymagań przepisów lotniczych określających zakres szkolenia teoretycznego do licencji pilota zawodowego i liniowego ATPL (numeracja tematów wg EASA FCL). HYDRAULIKA 021 01 07 01 Podstawowe zasady hydromechaniki płyny hydrauliczne schemat konstrukcji i funkcjonowanie instalacji hydraulicznych 021 01 07 02 Instalacje hydrauliczne instalacja główna, rezerwowa i awaryjna użytkowanie, wskaźniki, instalacje ostrzegania instalacje pomocnicze 021 01 08 00 Instalacje napędzane powietrzem (tylko silniki tłokowe) 021 01 08 01 Instalacje pneumatyczne źródła zasilania schemat konstrukcji i funkcjonowanie instalacji pneumatycznych 021 01 08 02 Instalacja klimatyzacji ogrzewanie i chłodzenie budowa, działanie i sterowanie 021 01 08 03 Instalacja hermetyzacji wysokości kabinowa, maksymalna wysokość kabinowa, ciśnienie różnicowe strefy hermetyczne w samolocie użytkowanie i wskaźniki urządzenia zabezpieczające i instalacje ostrzegania gwałtowna dekompresja, ostrzeżenie o wysokości kabinowej procedury awaryjne 021 01 08 04 Instalacje odladzania pneumatyczne odladzanie krawędzi natarcia skrzydeł i powierzchni sterujących schemat konstrukcji ograniczenia eksploatacyjne zapoczątkowanie zadziałania (zależności czasowe) instalacji odladzającej 021 01 09 00 Instalacje napędzane powietrzem (samoloty turbośmigłowe i odrzutowe) 021 01 09 01 Instalacja pneumatyczna źródła zasilania schemat budowy możliwe niesprawności, urządzenie ostrzegające użytkowanie, wskaźniki, instalacje ostrzegające sterowane powietrzem 021 01 09 02 Instalacja klimatyzacji budowa, funkcjonowanie, użytkowanie, wskaźniki i urządzenia ostrzegające ogrzewanie i chłodzenie regulacja temperatury automatyczne i ręczne sterowanie przewietrzanie powietrzem naporowym schemat budowy 021 01 09 03 Instalacje przeciwołodziennowe powierzchnie płata i sterów, zespół napędowy, wloty powietrza, szyba przednia schemat budowy, ograniczenia eksploatacyjne i zapoczątkowanie działania, synchronizowanie działania instalacji odladzającej instalacja sygnalizacji oblodzenia 021 01 10 00 Nie pneumatyczne systemy odladzania i przeciwołodziennowe 021 01 10 01 Schemat budowy, funkcjonowanie i użytkowanie: wlotów powietrza śmigła rurki Pitota, nadajnika ciśnienia statycznego i urządzeń ostrzegania przed przeciągnięciem szyby przedniej instalacji oczyszczania skrzydła instalacji usuwania wody deszczowej 021 01 	

11 00 Instalacja paliwowa 021 01 11 01 Zbiorniki paliwa elementy strukturalne i rodzaje rozmieszczenie zbiorników paliwa w samolotach jedno- i wielosilnikowych kolejność i sposoby uzupełniania paliwa paliwo nieużyteczne 021 01

11 02 Zasilanie paliwem zasilanie grawitacyjne i ciśnieniowe zasilanie krzyżowe (poprzeczne) schemat budowy 021 01 11 03 Instalacja zrzucania paliwa 021 01 11 04 Monitorowanie pracy instalacji paliwowej użytkowanie, wskaźniki, instalacje ostrzegające gospodarka paliwem (kolejność przełączania zbiorników paliwa) pręt do pomiaru ilości paliwa 021 02 00 00 ELEKTRYCZNOŚĆ 021 02 01 00 Prąd stały (DC) 021 02 01 01 Zasady ogólne obwody elektryczne napięcie, prąd, opór prawo Ohma obwody oporowe oporność jako funkcja temperatury moc elektryczna, praca elektryczna bezpieczniki (funkcje, rodzaje i działanie) pole elektryczne kondensator (funkcja) 021 02 01 02 Akumulatory rodzaje, właściwości pojemność użytkowanie niebezpieczeństwa 021 02 01 03 Magnetyzm magnetyzm stały elektromagnetyzm przełącznik, wyłącznik, cewka (zasady działania, funkcja i zastosowanie) energia elektromagnetyczna indukcja elektromagnetyczna 021 02 01 04 Prądnice alternator zasada działania, funkcja i zastosowanie - urządzenia kontrolujące - regulacja, monitorowanie i zabezpieczanie - sposoby wzbudzania prądnic-rozrusznik 021 02 01 05 Rozprowadzanie energii elektrycznej rozrowadzenie prądu elektrycznego (szyny) monitorowanie pracy elektrycznych przyrządów/ instalacji pokładowych - amperomierz, woltomierz - sygnalizatory odbiorniki energii elektrycznej rozrowadzenie energii elektrycznej prądu stałego - budowa, działanie i monitorowanie instalacji - podstawowe obwody przełączające 021 02 01 06 Przetwornica (zastosowania) 021 02 01 07 Statek powietrzny jako przewodnik elektryczny 021 02 02 00 Prąd przemienny (AC) 021 02 02 01 Zasady ogólne prąd przemienny jedno- i wielofazowy częstotliwość przesunięcie fazy elementy obwodów prądu przemiennego 021 02 02 02 Prądnice prądu zmiennego (alternatory) prądnic trójfazowa prądnic bezszczotkowa (budowa i działanie) napęd prądnicy - napęd utrzymujący stałe obroty - napęd zintegrowany 021 02 02 03 Rozprowadzenie energii prądu przemiennego budowa, działanie i monitorowanie obwody zabezpieczające, łączenie równoległe prądu przemiennego 021 02 02 04 Transformatory funkcja rodzaje i zastosowanie 021 02 02 05 Silniki synchroniczne i asynchroniczne działanie zastosowanie 021 02 02 06 Zespoły transformująco-prostownicze 021 02 03 00 Półprzewodniki zasady działania półprzewodników rezystory półprzewodnikowe (właściwości i zastosowanie) prostownik (działanie i zastosowanie) tranzystor (działanie i zastosowanie) dioda (działanie i zastosowanie) 021 02 04 00 Podstawy wiedzy o komputerach 021 02 04 01 Obwody logiczne 021 02 04 02 Symbole logiczne 021 02 04 03 Obwody przełączające i symbole logiczne 021 02 05 00 Podstawy teorii propagacji fal radiowych 021 02 05 01 Zasady podstawowe fale elektromagnetyczne długość fali, amplituda, kąt fazowy, częstotliwość pasma częstotliwości, wstęgi boczne, pojedyncza wstęga boczna charakterystyki przebiegów impulsowych fala nośna, modulacja i demodulacja rodzaje modulacji (amplituda, częstotliwość, impulsowa, multipleksowa) obwody oscylacyjne 021 02 05 02 Anteny charakterystyki polaryzacja rodzaje anten 021 02 05 03 Propagacja fal radiowych fala przyziemna fala przestrzenna propagacja w poszczególnych zakresach częstotliwości prognoza propagacji (MUF) zanikanie czynniki wpływające na propagację (odbicie, pochłanianie, interferencja, strefa zmiernych, strefa brzegowa, góry, ładunki elektrostatyczne) • Instalacja elektryczna samolotu - budowa, sterowanie i wizualizacja stanu instalacji , Analiza parametrów lotniczej prądnicy prądu stałego, Przetwarzanie energii elektrycznej, Skalowanie paliwomierza lotniczego, System przeciwpożarowy - budowa, sterowanie i wizualizacja stanu instalacji, Obsługa i parametry charakterystyczne akumulatorów lotniczych.

Inteligentne systemy decyzyjne w lotnictwie	K_W03, K_U01, K_U05, K_U09, K_U15, K_K01, K_K02
---	---

- Sztuczna inteligencja. Systemy inteligentnego podejmowania decyzji. Systemy ekspertowe (SE). Zalety, wady, zastosowania systemów ekspertowych ze szczególnym uwzględnieniem lotnictwa. Struktura SE, proces tworzenia, narzędzia do tworzenia, własności, kategorie systemów ekspertowych. • Metody reprezentacji wiedzy w systemach ekspertowych • Maszyna wnioskująca SE - wnioskowanie w przód, wstecz, mieszane. Maszyna wnioskująca indukcyjna - generowanie reguł za pomocą drzew decyzyjnych - algorytm ID3. • Teoria zbiorów rozmytych, system wnioskowania rozmytego. • Teoria zbiorów przybliżonych i jej zastosowanie w systemach inteligentnego podejmowania decyzji. • Sztuczne sieci neuronowe. Model neuronu, typy sieci, metody uczenia SSN • Algorytmy genetyczne i ich zastosowania, systemy hybrydowe. • Podsumowanie wykładu. • Wykonywanie zadań obliczeniowych z zakresu wnioskowania w systemach eksperckich: w przód, wstecz, mieszane oraz z zakresu generowania optymalnych drzew decyzyjnych z zastosowaniem algorytmu ID3. • Rozwiązywanie zadań dotyczących operacji na zbiorach rozmytych i relacjach rozmytych oraz wnioskowania rozmytego • Analiza tablic decyzyjnych z wykorzystaniem zbiorów przybliżonych. • Sztuczne sieci neuronowe-zadania • Zastosowanie metod inteligentnego podejmowania decyzji w zagadnieniach lotniczych- prezentacje studenckie • Sprawdzian.

Konstrukcja i osiągi samolotu 2	
---------------------------------	--

<ul style="list-style-type: none"> • Pojęcia podstawowe. Źródła i podział obciążeń. Współczynnik obciążenia w manewrach sterowanych i niesterowanych. Obciążenia od burzliwej atmosfery. • Obciążenia dopuszczalne i niszczące. Współczynnik bezpieczeństwa. Normowanie obciążeń. Przepisy budowy statków powietrznych. Klasy osiągowie i ciężarowe. kategorie samolotów. • Krzywa obciążeń sterowanych. Ograniczenia fizyczne i formalne. Współczynniki obciążenia i prędkości obliczeniowe. Krzywa obciążeń od burzliwej atmosfery. Obwiednia obciążeń dopuszczalnych. • Rozkład współczynnika siły nośnej. Zwichrzenie geometryczne i aerodynamiczne. Obciążenia powierzchni nośnych - wysięk przekroju. Wyznaczanie składowych obciążeń. Wpływ agregatów. • Obciążenia niesymetryczna płata. Brutalne sterowanie lotkami. Obrót ustalony. Burzliwa atmosfera. • Obciążenia usterzenia poziomego. Obciążenia od równowagi. Obciążenia od sterowania. Obciążenia od podmuchów. Obciążenia niesymetryczne. Obciążenia usterzenia pionowego. • Elementy struktury płatowca oraz ich związek z obciążeniami. • Geometria skrzydła a obciążenia. • Obwiednia obciążeń dopuszczalnych. • Rozkład obciążeń na skrzydle. • Momenty gnące, skręcające oraz siły tnące. • Naprężenia w elementach nośnych skrzydła. 	<p>K_W01, K_U01, K_U04, K_U08, K_K01</p>
<ul style="list-style-type: none"> • Elementy logiki matematycznej, funktory i kwantyfikatory. Zasada indukcji matematycznej. Równania i nierówności wymierne i wielomianowe, schemat Hornera, wykresy funkcji liniowych, wielomianowych, wymiernych, prostych funkcji niewymiernych (przypomnienie). Przegląd funkcji elementarnych: funkcje trygonometryczne, cyklometryczne ($\arcsin(x)$ i $\arctg(x)$), wykładniczych i logarytmicznych. Równania i nierówności trygonometryczne, wykładnicze i logarytmiczne. Składanie funkcji. • Liczby zespolone, postać algebraiczna i trygonometryczna, wielomiany zespolone, przykłady pierwiastków zespolonych, Zasadnicze Twierdzenie Algebry. • Ciągi liczbowe (rzeczywiste i zespolone), granica ciągu. Szeregi liczbowe, zbieżność szeregów. Szeregi potęgowe. Przykłady funkcji zespolonych wyrażone szeregami, funkcja wykładnicza, trygonometryczne, wymierne, logarytm zespolony. Granica funkcji, ciągłość funkcji rzeczywistej. • Pochodna funkcji, wyznaczanie pochodnych, funkcje złożone i ich pochodne. Zastosowania pochodnych: reguła d'Hospitala, styczne do wykresu, monotoniczność funkcji, ekstrema lokalne funkcji. Wykres funkcji. • Geometria analityczna na płaszczyźnie. Działania na wektorach, prosta, okrąg, krzywe stożkowe. Geometria analityczna w przestrzeni trójwymiarowej – działania na wektorach, iloczyn skalarny i wektorowy. równanie prostej, płaszczyzny, przykłady powierzchni opisywanych równaniami stopnia 2-go (walec, paraboloida, stożek ...). Krzywa w przestrzeni opisana równaniami parametrycznymi. • Macierze, działania na macierzach (dodawanie, mnożenie przez liczbę, mnożenie macierzy, wyznaczniki, Twierdzenie Sarrusa, Twierdzenie Laplace'a, własności wyznacznika, wartości własne macierzy. Rozwiązywanie układów równań liniowych. • Funkcje wielu zmiennych, powierzchnie jako wykres funkcji (płaszczyzna, paraboloida, sfera, walec). Pochodne cząstkowe, ekstrema lokalne funkcji wielu zmiennych. 	<p>K_W01, K_U01, K_U04, K_U08, K_K01</p>
<ul style="list-style-type: none"> • Funkcja pierwotna, całka nieoznaczona jako zbiór funkcji pierwotnych, całka oznaczona jako przyrost funkcji pierwotnej. Podstawowe metody całkowania, całkowanie przez części i przez podstawienie. Całkowanie funkcji wymiernych, trygonometrycznych i niewymiernych – przykłady. • Zastosowania całek oznaczonych, pole obszaru, długość krzywej, objętość i pole powierzchni bryły obrotowej • Całki podwójne i potrójne, we współrzędnych kartezjańskich, biegunowych, walcowych i sferycznych. • Zastosowania całek wielokrotnych: pole powierzchni, masa, środek ciężkości, momenty statyczne i bezwładności niejednorodnego obszaru płaskiego oraz bryły niejednorodnej. • Całki krzywoliniowe po krzywych opisanych równaniem funkcyjnym i równaniami parametrycznymi, zastosowania – długość i masa krzywej. Całki powierzchniowe po powierzchni opisanej równaniem funkcyjnym, zastosowania pole powierzchni, masa i środek ciężkości niejednorodnego płata powierzchniowego. • Podstawowe wiadomości z teorii równań różniczkowych zwyczajnych. Równanie, rozwiązanie równania, warunki brzegowe i warunki Cauchy'ego dla równań zwyczajnych. Rozwiązywanie wybranych typów równań zwyczajnych (równania zmiennych rozdzielonych, równania liniowe, równania sprowadzalne do równań zmiennych rozdzielonych i/lub równań liniowych). Wybrane równania opisujące zjawiska fizyczne • Rozwiązywanie prostych równań różniczkowych cząstkowych. 	<p>K_W01, K_U01, K_U04, K_U08, K_K01</p>
<ul style="list-style-type: none"> • Kombinatoryka i prawdopodobieństwo klasyczne – przypomnienie. Zdarzenia losowe, prawdopodobieństwo warunkowe i zupełne. • Pojęcie zmiennej losowej, gęstość rozkładu, dystrybuanta. Parametry zmiennej losowej, średnia, wariancja, odchylenie standardowe. Przegląd zmiennych skokowych i ciągłych. Korzystanie z tablic rozkładów: Poissona, normalnego, Chikwadrat, t-studenta. • Elementy statyki opisowej. Szereg rozdziałowy, wyznaczanie podstawowych parametrów próby statystycznej. Wizualizacja danych statystycznych. • Estymacja punktowa i przedziałowa podstawowych parametrów, weryfikacja hipotez statystycznych. 	<p>K_W08, K_W12</p>
<ul style="list-style-type: none"> • Struktura, klasyfikacja i charakterystyka materiałów inżynierskich • Kształtowanie właściwości materiałów metalicznych (krystalizacja, umocnienie odkształceniowe, rekrytalizacja) • Podstawy teoretyczne obróbki cieplnej i cieplno-chemicznej • Stal niestopowa. Odlewnicze stopy żelaza • Stal stopowa • Stopy metali nieżelaznych (Al, Ti, Ni, Cu) • Materiały niemetaliczne, kompozyty • Zabezpieczenia antykorozyjne • Podstawy doboru materiałów lotniczych • Badania niszczące i makroskopowe 	<p>K_W11</p>
<ul style="list-style-type: none"> • Wprowadzenie. Ogólna charakterystyka atmosfery, międzynarodowa atmosfera wzorcowa. • Siły i momenty aerodynamiczne, współczynniki sił i momentów, kryteria podobieństwa. • Charakterystyka nośności i biegunowa samolotu bez usterzenia • Ustalony lot ślizgowy samolotu, biegunowa prędkości • Charakterystyki podstawowych typów zespołów napędowych: silnik tłokowy, turbośmigłowy i turboodrzutowy • Zasada działania, charakterystyki i dobór śmigła • Ustalony lot silnikowy samolotu, wyznaczanie charakterystycznych prędkości lotu, pułapu i czasu wznoszenia metodą mocy i ciążów • Start i lądowanie samolotu , wpływ mechanizacji płata i bliskości ziemi. • Zasięg, długotrwałość lotu i promień działania samolotu • Elementarne pojęcia z zakresu stateczności i sterowności samolotu. • Wyznaczanie biegunowej aerodynamicznej samolotu • Wyznaczanie "uproszczonej" i "pełnej" biegunowej prędkości samolotu • Wyznaczanie charakterystyki ciągu zespołu śmigło-silnik, dobór średnicy śmigła stałego i "constant speed" • Wyznaczanie charakterystyk aerodynamicznych samolotu z wychylonymi klapami i wpływem ziem • Wyznaczanie długości start i lądowania samolotu • Wyznaczanie zasięgu i długotrwałości lotu samolotu • Modelowanie matematyczne bezsilnikowego lotu samolotu • Modelowanie matematyczne charakterystyk zespołu napędowego • 	<p>K_W11</p>

Modelowanie matematyczne podstawowych, ustalonych osiągnięć samolotu • Modelowanie matematyczne startu i (lub) lądowania samolotu	
Mechanika ogólna 1	K_W06, K_U01, K_U08, K_K01, K_K04
<ul style="list-style-type: none"> • Pojęcia podstawowe mechaniki. Statyka - siła jako wielkość wektorowa, stopnie swobody ciała. • Aksjomaty statyki. Więzy, ich rodzaje, reakcje więzów. • Zbieżny układ sił, równowaga. Metody graficzne i analityczne. Układy statycznie rozwiązalne i przeszywnione. • Wektor momentu siły względem bieguna i osi, analityczny zapis, przykłady. Moment siły wypadkowej. Moment ogólny układu sił, zmiana bieguna momentu. • Para sił, twierdzenia o parach sił. • Redukcja płaskiego dowolnego układu sił, przykłady. Więzy typu utwierdzenie, obciążenie skupione i rozłożone. Równowaga płaskiego dowolnego układu sił • Tarcie suche, reakcje normalne i styczne przy swobodnym zetknięciu ciał. Hamulec klockowy i taśmowy, równowaga układu. Tarcie toczenia, rozkład sił działających na bryłę. • Redukcja przestrzennego dowolnego układu sił, równowaga przestrzennego dowolnego układu sił. Środek sił równoległych. • Kinematyka punktu, opis ruchu i parametry ruchu, tor ruchu, prędkość i przyspieszenie, przykłady. • Kinematyka ruchu bryły, ruch postępowy, parametry liniowe ruchu. • Ruch obrotowy bryły, parametry kątowe ruchu. • Ruch płaski bryły, prędkość i przyspieszenie wybranych punktów mechanizmów płaskich. Ruch układu brył • Ruch złożony punktu, rozkład prędkości i przyspieszeń, przykłady. • Ruch złożony bryły, przykłady. • Wektor siły, rzut wektora siły na oś, zasady rzutowania, analityczny zapis wektora siły, wektor siły wypadkowej. Wektor sumy układu sił, twierdzenie o rzucie wektora sumy na oś, analityczny zapis wektora sumy, określenie wektora sumy płaskiego i przestrzennego układu sił. • Równowaga zbieżnego płaskiego układu sił • Równowaga zbieżnego przestrzennego układu sił • Kolokwium nr 1 obejmujące tematykę treści kształcenia TK01-TK03, TK15-TK17 • Moment ogólny płaskiego i przestrzennego układu sił • Redukcja płaskiego dowolnego układu sił. Równowaga bryły i układu brył. • Tarcie, hamulec taśmowy i klockowy, tarcie toczenia • Kolokwium nr 2 obejmujące tematykę treści kształcenia TK01, TK04-TK08, TK19-TK21 • Równowaga przestrzennego układu brył, równowaga układu podpartego w łożyskach. • Środki ciężkości układów brył i prętów, przykłady układu jednorodnego i niejednorodnego. • Kinematyka punktu, parametryczne równania ruchu, tor ruchu, wektor prędkości, przykłady opisu ruchu punktu mechanizmu płaskiego. • Ruch postępowy i obrotowy bryły, przykłady. • Ruch płaski bryły, ruch układu brył, rozkład prędkości i przyspieszeń. • Ruch złożony punktu i bryły, 	
Mechanika ogólna 2	K_W06, K_U08, K_K01, K_K04
<ul style="list-style-type: none"> • Dynamika ruchu punktu, zasady Newtona, dynamiczne równania ruchu punktu w różnych układach, zadanie proste i odwrotne dynamiki, przykłady. Pęd i popęd, przykłady. Zasada d'Alemberta opisu ruchu punktu, przykłady. • Dynamika układów punktów materialnych, środek masy, zasady ruchu środka masy, dynamiczne równania ruchu środka masy układu, przykłady. Kręt układu względem bieguna i osi. • Geometria mas, masowe momenty bezwładności i dewiacji, główne centralne osie bezwładności. • Dynamika ruchu obrotowego bryły. Dynamiczne równania ruchu obrotowego. Dynamika ruchu toczącego się krążka, ruch płaski. • Dynamika układu brył, przykłady. • Ruch względny, przykłady. • Żyroskop, teoria uproszczona. • Kolokwium z zakresu treści kształcenia TK01-TK05 • Metody energetyczne opisu zjawiska ruchu punktu, energia kinetyczna punktu, praca układu sił, moc układu, pole potencjalne, zasady energetyczne, przykłady • Energia kinetyczna bryły, układu brył, przykłady. • Zasady energetyczne opisu ruchu bryły i układu brył, przykłady. • Równania Lagrange'a drugiego rodzaju, przykłady 	
Mechanika płynów	K_W07, K_U04, K_U08, K_K04

• Pojęcia podstawowe: lepkość ciśnienie, temperatura i ich interpretacja fizykalna w świetle molekularnej struktury materii. Ścisłość cieczy. Pojęcie ośrodka ciągłego, wielkości opisujące stan ośrodka ciągłego, kryterium ciągłości: liczba Knudsen. Zasada zachowania masy: różne postaci równania ciągłości: forma różniczkowa i całkowa. Definicja wydatku płynu Dynamika płynu doskonałego I: zasada zachowania pędu- równanie Eulera. Całka Cauchy'ego równania Eulera: dwie postaci równania Bernoulliego. Zastosowania równania równania Bernoulliego dla płynów idealnych. Ciśnieniowe przyrządy pomiarowe: sonda Pitota, sonda Prandtla, zwężka Venturii'ego, kryza ISA, Rotametr. Zasada działania gaźnika i strumienicy. Pojęcie toru elementu płynu i linii prądu. Parcie hydrostatyczne Pomiar prędkości sondą Prandtla i Sondą Pitota. Wyznaczanie rozkładu prędkości w rurociągu. Wyznaczanie wydatku metodą całkowania bryły prędkości. Charakterystyka kątowna sondy Prandtla. Pomiar lepkości cieczy. • Dynamika płynu doskonałego II: Całkowa postać zasady zachowania pędu. Reakcja hydrodynamiczna płynu na ciało stałe. Zastosowania: maszyny przepływowe: pompy i turbiny hydrauliczne. Równanie Eulera maszyny wirnikowej. Charakterystyki mechaniczne maszyny przepływowej. Reakcja hydrodynamiczna strugi swobodnej: turbiny Peltona i Gilkesa. Turbina Peltona. Pompa odśrodkowa, Kryteria turbina Francis. Pomiar reakcji hydrodynamicznej. Wyznaczanie charakterystyki pompy • Ruch płynu rzeczywistego I: uogólniona hipoteza Newtona. Równania Naviera i Stokesa dla przepływu ściśliwego i nieściśliwego. Bezwymiarowa postać równań N-S: liczby kryterialne: Reynoldsa, Macha, Eulera, Froude'a, Strouhala. Analiza wymiarowa. Zasady modelowania w mechanice płynów. Niektóre rozwiązania równań N-S: laminarny przepływ osiowosymetryczny. Przepływ Coutte. Zarys teorii smarowania. Współczynnik strat liniowych. Równanie Bernoulliego dla płynów rzeczywistych. Przepływomierz laminarny. Doświadczenie Reynoldsa. • Ruch płynu rzeczywistego II: Ruch turbulentny. Statystyczny opis turbulencji. Reynoldswsko uśrednione równania Naviera i Stokesa (RANS). Przepływ turbulentny przez przewody. Wykres Nikuradsego. Wpływ chropowatości na straty w przewodach. Współpraca rurociągu z pompą. Wpływ swobodny. Charakterystyka przewodu. Obliczanie przepływów w układach przewodów: rurociągi rozgałęzione. Przewody równoległe. Kawitacja. Uderzenie hydrauliczne. Płyny nieniutonowskie. Pomiar współczynnika strat liniowych i lokalnych. Wykres piezometryczny. • Ruch płynu rzeczywistego III: Koncepcja warstwy przyściennej. Opór. Zjawisko oderwania. Opór tarcia, ciśnieniowy i opór indukowany. Podział brył na opływowe i nieopływowe. Źródła oporu ciał. Współczynniki sił aero/hydrodynamicznych, Charakterystyki profili lotniczych. Przeciągnięcie. Rozkład ciśnień na walcu kołowym dla różnych liczb Reynoldsa. Wizualizacja przepływów • Dekompozycja przepływu na przepływ potencjalny i warstwę przyścienną. Potencjał prędkości, funkcja prądu, równanie Laplace'a dla przepływu potencjalnego. Warunki brzegowe Dirichleta i Neumanna. Rozwiązania podstawowe dla przepływu potencjalnego: przepływ płasko-równoległy, wir, źródło/upust. Dipol. Zasada superpozycji. Opływ walca kołowego Odzworowania konforemne. Profil Żukowskiego. Warunek Kutty-Żukowskiego. Wzór Żukowskiego dla siły nośnej. • Warstwa przyścienna: Warunki powstawania, Równania Prandtla i von Karmana dla laminarnej i turbulentnej warstwy przyściennej. Modele turbulencji przyściennej. Parametry warstwy przyściennej. Obliczenia laminarnej i turbulentnej warstwy przyściennej dla prostych przypadków (płaska płyta)

Meteorologia 1	K_W02, K_W07, K_U01
----------------	---------------------

• 050 01 00 00 Atmosfera: - Własności, skład i parametry opisujące atmosferę - Budowa atmosfery i własności poszczególnych sfer - Międzynarodowa Atmosfera Wzorcowca • 050 02 00 00 Wiatr: - Definicje i pojęcia - Kierunek i prędkość wiatru, sposób ich zaznaczenia na mapie - Siły działające na masy powietrza i ich wpływ na jego ruch - Wiatr geostroficzny - Wiatr gradientowy Wiatry w pobliżu równika - Równikowa Strefa Zbieżności - Wiatr przyziemny - Pomiar prędkości wiatru • 050 03 00 00 Termodynamika: Ciśnienie: - Ciśnienie atmosferyczne - Sposoby pomiaru ciśnienia atmosferycznego - Zmiany ciśnienia atmosferycznego Temperatura: - Jednostki - Sposób pomiaru - Nagrzewanie atmosfery - Dobowe wahania temperatury - Efekt cieplarniany Woda w atmosferze: - Stany skupienia i ich zmiany, ciepło utajone - Wilgotność - Nasycenie i punkt rosy Wysokość wystąpienia kondensacji - Dobowe wahania wilgotności - Pomiar wilgotności Gęstość: - Prawa gazowe - Zmiany gęstości z wysokością i szerokością geograficzną - Wysokość gęstościowa - Wpływ zmian gęstości powietrza na samolot - ogólnie Chwiejność: - Przemiana adiabatyka - Rodzaje gradientów temperatury - Chwiejność, stabilność atmosfery - rodzaje i warunki wystąpienia. • 050 07 00 00 Układy ciśnienia atmosferycznego: - Definicje i pojęcia związane z ciśnieniem i układami ciśnienia - Zależności pomiędzy QFE, QNH i QFF - Układy niskiego ciśnienia, własności, rodzaje i występowanie - Układy wysokiego ciśnienia, własności, rodzaje i występowanie - Przemieszczanie się układów ciśnienia atmosferycznego - Mapy synoptyczne

Meteorologia 2	K_W12, K_U01, K_K01
----------------	---------------------

• Chmury i mgła a. Chmury: - Typy chmur, ich cechy charakterystyczne - Sposoby powstawania chmur: - Konwekcyjne Frontowe - Orograficzne - Powstające na skutek turbulencji - Powstające na skutek konwergencji b. Widzialność i mgły: Rodzaje widzialności - Ograniczenia widzialności - Pomiar widzialności i RVR - Widzialność w locie - Typy mgieł i sposób powstawania - Inne czynniki zmniejszające widzialność • Opady: - Sposób powstawania opadu - Intensywność opadu - Typy opadów i ich własności - Grad • Masy powietrza i fronty atmosferyczne a. Masy powietrza: - Pochodzenie i klasyfikacja - Zmiany parametrów masy powietrza - Masy powietrza docierające nad Europę, ich własności i rodzaje związanej z nimi pogody b. Fronty atmosferyczne: - Typy frontów i ich cechy - Fronty quasi - stacjonarne - Zmiany ciśnienia podczas przechodzenia frontów - Front polarny, arktyczny i śródziemnomorski - Tropikalna strefa konwergencji - Niże powstające na froncie polarnym Pogoda związana z niżem na froncie polarnym: - Front ciepły - Front chłodny - Wycinek ciepły niżu - Okluzja ciepła - Okluzja chłodna c. Masy powietrza nie związane z frontami: - Niże: - Niż islandzki - Niż wtórny - Niż pochodzenia orograficznego - Niż pochodzenia termicznego - Niż pochodzący od chwiejnej masy powietrza - Niż śródziemnomorski - Niż polarny - Niż bałtycki Wyże: - Wyże subtropikalne - Wyże pochodzenia kontynentalnego - Wyże za przemieszczającą się rodziną niżów • Informacja meteorologiczna a. Lotnicza służba meteorologiczna: - Pomiary i obserwacje na małej wysokości, sposób wykonywania, mierzone parametry - Pomiary na dużej wysokości, sposób wykonywania, mierzone parametry - Tolerancje dokładności pomiarów - Raporty meteorologiczne z powietrza: - Uskok wiatru - Turbulencja w czystym powietrzu (CAT), intensywność Oblodzenie b. Depesze lotniczej służby meteorologicznej, warunki wydawania, odczytywanie: - VOLMET - METAR, SPECI, TREND - SNOWTAM - TAF - AIRMET, SIGMET, specjalny meldunek z powietrza - GAMET, GAFOR - ASHTAM - Ostrzeżenia lotniskowe c. Mapy synoptyczne: - Mapy synoptyczne z oraz bez zaznaczonych czynników pogodowych przy stacji meteorologicznej Oznaczenia czynników pogodowych przy stacji meteorologicznej

Meteorologia 3	K_W02, K_U01, K_U04, K_K01
----------------	----------------------------

• 1. Zagrożenia dla lotu a. Wysokościomierze: - Nastawa wysokościomierza - Błędy wysokościomierza - Błąd związany z nastawą ciśnienia - Poprawka temperaturowa - Błąd związany z lotem nad łańcuchem górskim - Minimalny poziom lotu • Burze: - Warunki sprzyjające występowaniu - Rodzaje burz - Stadia rozwoju burzy - Superkomórki - Przemieszczanie się burzy - Linia szkwałów - Zagrożenia związane z burzą - Wykrywanie zagrożeń za pomocą radaru pogodowego • Oblodzenie: - Warunki sprzyjające wystąpieniu oblodzenia - Wpływ oblodzenia na samolot - Intensywność oblodzenia - Przechłodzone krople wody Proces powstawania oblodzenia - Rodzaje oblodzenia, warunki przy jakich występują i ich wpływ na samolot - Czynniki wpływające na intensywność oblodzenia - Oblodzenie mające wpływ na silnik: - Oblodzenie przewodów paliwowych - Oblodzenie gaźnika w silniku tłokowym - Oblodzenie wlotu w silniku odrzutowym - Rodzaje instalacji przeciwooblodzeniowych i

odlodzeniowych • Uskok wiatru i turbulencja: - Czynniki sprzyjające wystąpieniu uskoku wiatru i ich charakterystyka: - Burze Fronty - Inwersje - Turbulentna warstwa powietrza przy ziemi - Teren - Wpływ uskoku wiatru na samolot - Mikroszkwiał, występowanie i wpływ na samolot - Turbulencja, czynniki sprzyjające występowaniu: - Aktywność termiczna terenu - Tarcie - Fale orograficzne - Inwersje

Metrologia 2	K_W04, K_W08, K_U12, K_K01
--------------	----------------------------

• Podstawowe parametry metrologiczne, wzorcowanie i sprawdzanie narzędzi pomiarowych, wzorce w pomiarach. Metody pomiarowe. • Mierniki i metody pomiarowe podstawowych wielkości elektrycznych, oscyloskopy elektroniczne, właściwości narzędzi pomiarowych. • Pomiar wybranych wielkości nieelektrycznych (obejmuje temperaturę, ciśnienie, ilość paliwa, przepływ, obroty, siłę i moment siły, poziom wibracji, czas), jednostki miary i przeliczanie jednostek, zależności pomiędzy wielkościami. Podstawowe przetworniki pomiarowe i metody, w szczególności stosowane na pokładzie aparatów latających. Przesyłanie informacji pomiarowej. Nieprawidłowe działanie układów pomiarowych, interpretacja i skutki. Treści wykładów obejmują oraz systematyzują wiadomości wymagane w przepisach PART-FCL, w zakresie 022.01.01.xx - 022.01.10.xx .

Nawigacja 1	K_W02, K_W10
-------------	--------------

• 061 01 00 00 Podstawy nawigacji: Kształt Ziemi: 1. Bieguny 2. Główne kierunki 3. Duże koła 4. Małe koła 5. Równik 6. Południki 7. Równoleżniki 8. Ortodroma 9. Loksodroma Pozycja na Ziemi: - Długość geograficzna - Szerokość geograficzna Określanie pozycji na powierzchni Ziemi - Różnica szerokości geograficznej (ch lat) - Średnia szerokość geograficzna - Różnica długości geograficznej (chlong) Odległość: - Jednostki miar używane do pomiaru odległości i zależności między nimi - Mila morska ICAO Kierunek: - Podstawowe definicje (kął drogi oraz kurs: geograficzny, magnetyczny i busoli) - Deklinacja, dewiacja - ćwiczenia w obliczaniu zadań nawigacyjnych - Izogona, agona - Kął kursowy (relative bearing) Prędkość: - Jednostki miar używane do pomiaru prędkości i zależności między nimi - Definicje i zależności pomiędzy: - Prędkością wskazywaną Prędkością kalibrowaną - Prędkością równoważną - Prędkością rzeczywistą - Prędkością względem ziemi - Liczbą Macha Wysokość: - Rzeczywista - Wskazywana - Względna - Bezwzględna - Poziom lotu - Nastawy wysokościomierza i zależność między nimi a wysokością Czas - Układ słoneczny, orbita i ruchy Ziemi - Pory roku - Dzień, średni dzień słoneczny - Rok, rok kalendarzowy - Czas lokalny (LMT) - Uniwersalny Czas Skoordynowany (UTC) - Czas strefowy i czas urzędowy - Ćwiczenia w obliczaniu zadań nawigacyjnych - przeliczenia pomiędzy UTC i LMT - Linia zmiany daty - Definicje: wschód i zachód słońca, zmierzch, świt - Ćwiczenia w obliczaniu zadań nawigacyjnych - obliczenia godzin wschodu i zachodu słońca • 061 02 00 00 Magnetyzm i rodzaje busoli Magnetyzm samolotu: - Ziemskie pole magnetyczne: - Wektor pola magnetycznego - Deklinacja Inklinacja, izoklina, aklina - Pole magnetyczne samolotu: - Ferromagnetyki twarde - Ferromagnetyki miękkie Busole: - Rodzaje - Budowa - Własności - Błędy • 061 04 00 00 Nawigacja zliczeniowa Nawigacyjny trójkął prędkości: - Elementy składowe Obliczanie zależności pomiędzy elementami składowymi - ćwiczenia w obliczaniu zadań nawigacyjnych - Zasada 1:60 • 061 05 00 00 Nawigacja w locie Planowanie lotu nawigacyjnego - omówienie oraz ćwiczenia w przygotowaniu nawigacyjnym przelotu Nanoszenie pozycji na mapę Nawigacja w trakcie lotu: - Zasady prowadzenia nawigacji - Obliczenia - Symbole na mapie oraz sposób odwzorowania terenu - Czytanie mapy i określanie pozycji (w dzień i w nocy, w różnym terenie, dla różnych wysokości i prędkości lotu, przy dobrej i ograniczonej widzialności, dla map o różnych skalach) • Treści kształcenia TK01-TK04 obejmują oraz systematyzują wiadomości wymagane w przepisach PART-FCL, w zakresie: 061.01.01.00, 061.01.01.01, 061.01.01.02, 061.01.01.03, 061.01.02.00, 061.01.02.01, 061.01.03.00, 061.01.03.01, 061.01.03.02, 061.01.04.00, 061.01.04.01, 061.01.04.02, 061.01.04.03, 061.01.04.04, 061.01.05.00, 061.01.05.01, 061.01.05.02, 061.01.05.03, 061.01.05.04, 061.01.05.05, 061.01.05.06, 061.01.06.00, 061.01.06.01, 061.01.06.02, 061.01.07.00, 061.01.07.01, 061.01.08.00, 061.01.08.01, 061.01.08.02, 061.01.08.03 , 061.02.01.00, 061.02.01.01, 061.02.01.02, 061.02.02.00, 061.02.02.01, 061.02.02.02.

Nawigacja 2	K_W10, K_U01, K_K01
-------------	---------------------

<p>• 061 03 00 00 Mapy Informacje ogólne: Własności mapy Definicje (elipsoida, geoida, ortom orfizm, długość geograficzna i geocentryczna) Sposób wykonania mapy (zgodność z Załącznikiem ICAO) Rodzaje odwzorowań Symbole na mapie Sposób odwzorowania terenu Skala mapy Odległości na siatce kartograficznej: Odległość ortodromiczna – ćwiczenia w obliczaniu zadań nawigacyjnych Odległość między dwoma południkami na tym samym równoleżniku (departure) – ćwiczenia w obliczaniu zadań nawigacyjnych Zbieżność południków - ćwiczenia w obliczaniu zadań nawigacyjnych Odwzorowanie Merkatora: Sposób wykonania mapy Własności Pomiar odległości na mapie Przedstawienie na mapie południków, równoleżników, ortodromy i loksodromy Nanoszenie pozycji na mapę - ćwiczenia w obliczaniu zadań nawigacyjnych Stereograficzne odwzorowanie biegunowe: Sposób wykonania mapy Własności Pomiar odległości na mapie Przedstawienie na mapie południków, równoleżników, ortodromy i loksodromy Nanoszenie pozycji na mapę - ćwiczenia w obliczaniu zadań nawigacyjnych Odwzorowanie poprzeczne Merkatora: Sposób wykonania mapy Własności Pomiar odległości na mapie Przedstawienie na mapie południków, równoleżników, ortodromy i loksodromy Nanoszenie pozycji na mapę - ćwiczenia w obliczaniu zadań nawigacyjnych Odwzorowanie ukośne Merkatora: Sposób wykonania mapy Własności Pomiar odległości na mapie Przedstawienie na mapie południków, równoleżników, ortodromy i loksodromy Nanoszenie pozycji na mapę - ćwiczenia w obliczaniu zadań nawigacyjnych 062 02 00 00 Pomoce radiowe NDB – ADF - Użycie w locie: Użycie i interpretacja przyrządów Lot do/od stacji Lot na odcinku nie zawierającym stacji VOR - Użycie w locie: Użycie i interpretacja przyrządów Lot do/od stacji Lot na odcinku nie zawierającym stacji DME - Użycie w locie: Użycie i interpretacja przyrządów • Obliczenia parametrów nawigacyjnych – definicje oraz zadania: Przeliczenia jednostek Czas – odległość – prędkość Zużycie paliwa Wysokość rzeczywista Wysokość wskazywana dla określonej wysokości rzeczywistej Wysokość gęstościowa Przeliczenie wysokości – ciśnień – elewacji Prędkość rzeczywista, liczba Macha i wzrost temperatury z użyciem temperatury wskazywanej Prędkość rzeczywista z użyciem liczby Macha i temperatury wskazywanej Prędkość dźwięku w ISA Temperatura na określonej wysokości według ISA Prędkość rzeczywista i liczba Macha z użyciem temperatury zewnętrznej (OAT) Przeliczenie gradientów na stopnie Wysokość przy danym kącie ścieżki i odległości Prędkość wznoszenia/zniżania przy określonym kącie ścieżki i prędkości postępowej Prędkość wznoszenia/zniżania spełniająca określony gradient przy określonej prędkości postępowej Przeliczenie stóp na milę na stopy na minutę dla określonej prędkości Obliczanie TOC, TOD, ROC, ROD Punkt równego czasu (PET) z wszystkimi silnikami i z jednym silnikiem niepracującym Punkt bezpiecznego powrotu (PSR) z wszystkimi silnikami i z jednym silnikiem niepracującym Promień działania Przeliczenie liniowego bocznego odchylenia na kątowne bocznego odchylenia Kąt przechylenia w zakręcie rate one Promień zakrętu rate one Kąt drogi – kurs – prędkość względem ziemi – poprawka na wiatr Prędkość wiatru Składowa boczna wiatru Czas i dystans do stacji 061 05 00 00 Nawigacja w locie Planowanie lotu nawigacyjnego – omówienie oraz ćwiczenia w przygotowaniu nawigacyjnym przelotu Nanoszenie pozycji na mapę Nawigacja w trakcie lotu: Zasady prowadzenia nawigacji Obliczenia Symbole na mapie oraz sposób odwzorowania terenu</p>	<p>Nawigacja 3</p>
	K_W12, K_U01, K_K01

<p>• 062 02 00 00 Pomoce radiowe VDF - Użycie w locie NDB – ADF - Użycie w locie: Użycie i interpretacja przyrządów Lot do/od stacji Lot na odcinku nie zawierającym stacji VOR - Użycie w locie: Użycie i interpretacja przyrządów Lot do/od stacji Lot na odcinku nie zawierającym stacji DME - Użycie w locie: Użycie i interpretacja przyrządów ILS - Użycie w locie: Użycie i interpretacja przyrządów Procedury w lotach według wskazań przyrządów i sposób ich wykonania – omówienie oraz ćwiczenia w wykonywaniu: Intercepcje: Informacje ogólne Sposób wykonania (NDB/ADF) Sposób wykonania (VOR) Lot po łuku DME Procedury oczekiwania Informacje ogólne Sposób wejścia Wykonanie Korekcja na wpływ wiatru Procedury odlotu Informacje ogólne Sposób wykonania Procedury w trakcie lotu po trasie Informacje ogólne Wysokości w lotach według wskazań przyrządów Procedury dolotu Informacje ogólne Sposób wykonania Procedury podejścia do lądowania Informacje ogólne Sposób wykonania Procedury po nieudanym podejściu Informacje ogólne Sposób wykonania Korzystanie i interpretacja danych nawigacyjnych dostępnych dla pilota (karty odlotów, dolotów i podejść instrumentalnych, mapy trasowe) • 061 04 00 00 Nawigacja zliczeniowa Obliczenia parametrów nawigacyjnych – definicje oraz zadania: Przeliczenia jednostek Czas – odległość – prędkość Zużycie paliwa Wysokość rzeczywista Wysokość wskazywana dla określonej wysokości rzeczywistej Wysokość gęstościowa Przeliczenie wysokości – ciśnień – elewacji Prędkość rzeczywista, liczba Macha i wzrost temperatury z użyciem temperatury wskazywanej Prędkość rzeczywista z użyciem liczby Macha i temperatury wskazywanej Prędkość dźwięku w ISA Temperatura na określonej wysokości według ISA Prędkość rzeczywista i liczba Macha z użyciem temperatury zewnętrznej (OAT) Przeliczenie gradientów na stopnie Wysokość przy danym kącie ścieżki i odległości Prędkość wznoszenia/zniżania przy określonym kącie ścieżki i prędkości postępowej Prędkość wznoszenia/zniżania spełniająca określony gradient przy określonej prędkości postępowej Przeliczenie stóp na milę na stopy na minutę dla określonej prędkości Obliczanie TOC, TOD, ROC, ROD Punkt równego czasu (PET) z wszystkimi silnikami i z jednym silnikiem niepracującym Punkt bezpiecznego powrotu (PSR) z wszystkimi silnikami i z jednym silnikiem niepracującym Promień działania Przeliczenie liniowego bocznego odchylenia na kątowne bocznego odchylenia Kąt przechylenia w zakręcie rate one Promień zakrętu rate one Kąt drogi – kurs – prędkość względem ziemi – poprawka na wiatr Prędkość wiatru Składowa boczna wiatru Czas i dystans do stacji 062 06 00 00 GNSS Użycie odbiornika GNS 430 w locie – omówienie oraz ćwiczenia: Sposób obsługi odbiornika Użycie odbiornika do nawigacji obszarowej Użycie w trakcie wykonywania procedur według wskazań przyrządów Użycie wskaźnika CDI/HSI/RMI w trybie GPS – namiar i odległość do wybranego punktu</p>	<p>Ochrona środowiska</p>
	K_W02, K_W14, K_K02

<ul style="list-style-type: none"> • Podstawowe pojęcia i definicje: środowisko, ochrona środowiska w ujęciu ogólnym i wąskim, zasoby przyrody odnawialne i nieodnawialne, technosfera, idea zrównoważonego rozwoju (ekorozwoju), ekosystem i przyjęty schemat modelu systemu, gdzie występuje wzajemne oddziaływanie: człowieka, przemysłu i technologii oraz środowiska. • Budowa ziemskich ekosystemów. Ziemia w Układzie Słonecznym. Pojęcie ekosfery. Zarys powstania i ewolucji Ziemi. Właściwości fizykochemiczne i cechy funkcjonalne atmosfery ziemskiej i jej skład. • Ziemska hydrosfera. Właściwości wody i jej znaczenie zarówno w skali globalnej (morza i oceany kształtują klimat Ziemi), jak i w skali mole-kularnej (obecność wody w komórkach organizmów). Zasoby wody, krążenie wody w przyrodzie i jako surowiec. • Ziemska litosfera, jej budowa począwszy od wnętrza Ziemi do powierzchni i omówieniem aktywności geologicznej naszej planety (wędrówki ziemskich kontynentów, wybuchy wulkanów i przesuwanie się płyt tektonicznych, litosfera, astenosfera). Gleba, schemat budowy warstwy gleby oraz jej funkcje podtrzymujące i chroniące życie na naszej planecie (wyżywienie świata, zasoby leśne, zasoby surowców naturalnych i paliw). • Pierwiastki chemiczne występujące na Ziemi. Właściwości węgla, wodoru i fosforu. Cykl lub obieg biogeochemiczny jako obieg pierwiastków będący następstwem życia organicznego w kontekście procesów geologicznych i chemicznych w środowisku. Biogeochemiczny cykl: węgla, azotu, siarki i fosforu w ujęciu rocznych strumieni, zobrazowany przebiegiem procesów zachodzących w instalacjach przemysłowych lub w środowisku naturalnym za pomocą wykresu Sankeya. • Pojęcie: zanieczyszczenia, substancji niebezpiecznej i wielkość dopuszczalnej emisji w środowisku. Źródła antropogeniczne, czyli związane z działalnością człowieka i źródła naturalne emitujące zanieczyszczenia do atmosfery. Rodzaje zanieczyszczeń oraz sposoby zapobiegania, rozprzestrzenianie się zanieczyszczeń pyłowych, aerozolowych i gazowych, hałas, tereny chronione, środowisko gleb, typowe zanieczyszczenia gleb i ich likwidacja, remediacja gruntów, odpady, ustawy podział, odpady niebezpieczne, gospodarka odpadami, utylizacja odpadów, charakterystyczne wskaźniki zanieczyszczenia środowiska w poszczególnych komponentach. • Oddziaływanie przemysłu lotniczego na środowisko: skutki i sposoby oddziaływania, etap pozyskiwania paliw pierwotnych, etap przetwarzania paliw; wpływ na krajobraz, litosferę, atmosferę, hydrosferę oraz infrastrukturę techniczną i społeczną. Zagadnienia podstawowe procesów oczyszczania spalin. Zagadnienia związane z metodami zapobiegania emisji. Pomiary i obliczanie emisji zanieczyszczeń, przygotowanie gazów do oczyszczania. Oczyszczanie spalin z zanieczyszczeń gazowych. Adsorpcja. Adsorpcja. Spalanie termiczne i katalizacyjne. Kondensacja. Oczyszczanie biologiczne. Odpady i ich zagospodarowanie. • Promieniowanie słoneczne: czarna Słońca, reakcje termojądrowe, widmo emisyjne Słońca – powstawanie, widmo emisyjne Słońca - ciało doskonale czarne, stała słoneczna, prawo Stefana-Boltzmana - temperatura efektywna Słońca, prawo Wiena - rozkład widmowy promieniowania , aktywność słoneczna i jej zmiany - wpływ na procesy energetyczne w atmosferze Ziemi. • Promieniowanie elektromagnetyczne: rodzaje promieniowania elektromagnetycznego, energia wewnętrzna - składniki, promieniowanie cieplne - mechanizmy generacji i pochłaniania, widmo promieniowania, poszerzenie linii widmowych, właściwości promieniowania cieplnego gazów, ciał stałych i cieczy, statystyka Maxwella-Boltzmana, prawo Plancka, oddziaływanie promieniowania elektromagnetycznego z ośrodkiem, emisyjność - absorpcyjność, ciało szare. • Oddziaływanie promieniowania słonecznego z atmosferą: składniki podstawowe i śladowe atmosfery, procesy generacji i usuwania, ośrodek mętny - rozpraszanie, rozpraszanie - rodzaje, rozpraszanie Ramanowskie, Rayleigha, Mie, geometryczne, promieniowanie bezpośrednie i rozproszone, absorpcja - pasma absorpcyjne składników, prawo Bouguera-Lamberta, masa optyczna atmosfery, współczynnik przezroczystości atmosfery, silna absorpcja w niejednorodnym ośrodku, budowa pionowa atmosfery, troposfera, stratosfera, jonosfera, ozonosfera, warstwy pochłaniające, warstwy emitujące, widmo promieniowania rozproszonego, widmo promieniowania bezpośredniego - wpływ masy optycznej. • Bilans energetyczny Ziemi- wpływ na właściwości promieniowania słonecznego: składniki bilansu, albedo - właściwości, temperatura efektywna Ziemi, promieniowanie zwrotne Ziemi - promieniowanie powierzchni i atmosfery, okna atmosferyczne, efekt cieplarniany - gazy cieplarniane, bilans energetyczny układu powierzchnia - atmosfera - kosmos, zmienność bilansu energetycznego Ziemi, lokalny bilans energetyczny Ziemi, południkowy rozkład bilansu, bilans globalny a bilans lokalny, podstawowe mechanizmy klimatyczne, globalna cyrkulacja atmosferyczna i globalna cyrkulacja oceaniczna. • Globalna cyrkulacja atmosferyczna: mechanizm działania, model trójkomórkowy, wpływ siły Coriolisa, budowa troposfery, wpływ globalnej cyrkulacji na klimat lokalny, globalny rozkład ciśnienia i wiatrów, zmiany sezonowe cyrkulacji, wpływ geomorfologii, klimaty Ziemi, komórka Hadley'a - przekształcenia energetyczne, strefa konwergencji równikowej, wiatr - mechanizm generacji, rodzaje wiatru, prądy strumieniowe, masy powietrza, fronty atmosferyczne, cyrkulacja średnich szerokości geograficznych, cyklony i antycyklony, powstawanie i dezintegracja układu cyklonalnego, front zimny, ciepły i zokludowany, fale Rosby'ego, oscylacje klimatyczne. Globalna cyrkulacja oceaniczna: mały i duży obieg wody, obieg wody a globalna cyrkulacja atmosferyczna, ustrój ciepły oceanu, wpływ zasolenia na własności wody, falowanie - powstawanie, cyrkulacja powierzchniowa - przyczyny i obraz, cyrkulacja głębowodna, cyrkulacja termohalinowa, Conveyer Belt. 	
Ochrona własności intelektualnej	K_W16, K_U01, K_K03

<ul style="list-style-type: none"> • Pojęcie i zakres ochrony własności intelektualnej. • Ochrona własności przemysłowej w systemie krajowym. • Ochrona praw autorskich. • Ochrona wzorów przemysłowych, znaków towarowych, know how. • Ochrona wynalazków w trybie międzynarodowym i europejskim. • Procedury zgłoszeniowe uzyskania patentu lub prawa ochronnego. • Wymagania dotyczące przygotowania wniosku patentowego 	
Planowanie lotu	K_W11
<ul style="list-style-type: none"> • Masa i wyważenie: samoloty a. Szczegółowe informacje na temat masy i wyważenia statku powietrznego - Dokumentacja masy i wyważenia dla samolotu jednosilnikowego tłokowego - omówienie i ćwiczenia praktyczne b. Określanie pozycji środka ciężkości - Określanie pozycji środka ciężkości dla samolotu jednosilnikowego tłokowego - omówienie i ćwiczenia praktyczne c. Rozmieszczenie ładunku - Rozmieszczenie ładunku w samolocie jednosilnikowym tłokowym - omówienie i ćwiczenia praktyczne • Planowanie lotu i monitorowanie lotu a. Planowanie lotu dla lotów IFR - Informacje ogólne - Planowanie lotu IFR - samolot jednosilnikowy tłokowy, omówienie i ćwiczenia praktyczne b. Planowanie paliwa - Polityka paliwowa dla samolotów jednosilnikowych tłokowych o klasie osiągnięć c. Przygotowanie przed lotem - Praktyczne planowanie lotu IFR samolotem jednosilnikowym tłokowym o klasie osiągnięć B - omówienie i ćwiczenia praktyczne • Plan lotu ATS - Wypełnianie planu lotu ATS - ćwiczenia praktyczne e. Monitorowanie lotu i zmiana planowania w locie - Zagadnienia spotykane w praktyce 	
Podstawy automatyki	K_W03, K_U06, K_U07, K_U08

- Podstawowe pojęcia i zadania automatyki. Rodzaje i struktury układów sterowania. Modele matematyczne obiektów automatyki.
- Metody analizy układów dynamicznych. Transmitancja operatorowa i widmowa, charakterystyki czasowe i częstotliwościowe.
- Struktura złożonych układów dynamicznych, systemy otwarte i zamknięte, przekształcanie schematów blokowych.
- Struktura układów regulacji, sprzężenie zwrotne, obiekty, regulatory, czujniki pomiarowe, przetworniki analogowe i cyfrowe, elementy wykonawcze, nastawniki.
- Projektowanie liniowych układów regulacji, dobór nastaw regulatorów (PI, PD, PID).
- Wymagania stawiane układowi automatyki. Sterowalność, obserwowalność, stabilność, warunki konieczne i dostateczne stabilności, kryteria stabilności
- Dokładność statyczna, układy statyczne i astatyczne.
- Jakość dynamiczna, kryteria czasowe, częstotliwościowe i całkowe.
- Rodzaje regulatorów, zasady konstrukcji i nastawy parametrów. Elementy projektowania układów automatyki.
- Równania stanu, budowa, modelowanie równań, rozwiązywanie, obserwatory stanu.
- Dyskretne układy sterowania, sterowanie procesami dyskretnymi. Regulacja predykcyjna, sterowanie hierarchiczne w zastosowaniach przemysłowych.
- Układy regulacji nieliniowej: typy nieliniowości, regulacja dwu i trójpołożeniowa, układy automatyki z opóźnieniem.
- Systemy cyfrowe w automatyce.
- Opis układów dynamicznych: transformaty całkowe, transmitancja, charakterystyki czasowe, charakterystyki częstotliwościowe.
- Przekształcanie schematów blokowych.
- Badanie stabilności układów dynamicznych.
- Wyznaczanie uchybu ustalonego, kryteria jakości dynamicznej.
- Rozwiązywanie równań stanu.
- Opis układów logicznych, minimalizacja i realizacja funkcji logicznych
- Charakterystyki statyczne.
- Charakterystyki czasowe.
- Charakterystyki częstotliwościowe.
- Wprowadzenie do programów symulacyjnych. Badanie właściwości elementów dynamicznych
- Badanie stabilności układów.
- Dobór nastaw regulatora

Podstawy elektroniki

K_W01, K_W04, K_U07, K_U08, K_U14, K_K01

- 1. Wstęp do elektroniki, podstawowe informacje dotyczące zakresu wykładów i ćwiczeń laboratoryjnych, przedstawienie wymagań dotyczących zasad wykonywania ćwiczeń, zasad BHP, posługiwanie się sprzętem laboratoryjnym tj. multimetrem cyfrowym, oscyloskopem, zasilaczem laboratoryjnym.
- 2. Komponenty elektroniczne. Elementy elektroniczne bierne, parametry tolerancje wykonania, warunki pracy. Podzespoły półprzewodnikowe diody prostownicze, schotki, uniwersalne, tranzystory bipolarne, układ pracy tranzystora, tranzystory polowe, tranzystory MOSFET, aplikacje z tranzystorami bipolarnymi oraz z tranzystorami MOSFET, półprzewodniki w obwodach prądu zmiennego tyrystor, triak. Ograniczanie w pracy elementów półprzewodnikowych.
- 3. układy zasilające zasilacze niestabilizowane, zasilacze liniowe, monolityczne liniowe stabilizatory napięcia, stabilizatory LDO, LDV, stabilizowane zasilacze impulsowe, zasilacze obniżające napięcie, zasilacze podwyższające napięcie, zasilacze wielonapięciowe, separacja galwaniczna w zasilaczach, zasilacze synchroniczne, przetwornice DC-DC, przetwornice DC-AC.
- 4. Układy analogowe. Wzmacniacze operacyjne, wzmacniacz odwracający, nieodwracający, wzmacniacz różnicowy, wtórnik, sumator analogowy, wzmacniacz logarytmujący, komparatory analogowe, generatory napięcia sinusoidalnego, generatory przebiegów impulsowych, układy całkujące, układy różniczkujące analogowe układy kondycjonowania sygnałów.
- 5. Układy cyfrowe, technologia TTL, CMOS. Standardy sygnałów w cyfrowych układach TTL, obciążalność prądowa, technologia TTLS, TTL LS. Standardy sygnałów w układach CMOS, obciążalność prądowa, Rodzina układów HC, HCT. Łączenie układów TTL-CMOS, ograniczenia w pracy układów cyfrowych.
- 6. Układy kombinacyjne. Bramki logiczne, komparatory cyfrowe, enkodery i dekodery, multiplexery i demultiplexery, układy kontroli parzystości, sumatory, jednostka arytmetyczno logiczna ALU.
- 7. Układy sekwencyjne. Przerzutnik RS, przerzutnik JK, Przerzutnik D, rejestry, liczniki binarne, liczniki dziesiętne, liczniki rewersyjne, liczniki programowane, zmiana modułu licznika, układy kształtowania impulsu monowibratory, dwuwibratory.
- 8. Układy wyjściowe. Wzmacniacze mocy, układy sterowania PWM silnikami prądu stałego, układy mostkowe sterowania silnikami DC, serwo mechanizmy wykonawcze, sterowanie silnikami AC, sterowanie silnikami BLDC.
- 9. Optoelektronika. Diody LED parametry, układy zasilania, diody LED dużej mocy- warunki pracy, ograniczenia. Wyświetlacze segmentowe LED budowa, parametry, sterowanie sekwencyjne wyświetlaczem, wyświetlacze OLED, wyświetlacze LCD budowa zasada działania, parametry. Wyświetlacze VFD, fotoelementy, fototranzystory, transoptory.
- 10. Programowane struktury logiczne, układy EPLD. Układy GAL rodziny 16V8, struktura budowy układów, zasady programowania, programowane struktury logiczne układów Xilinx, Altera, Lattice, narzędzia programowania programowanych struktur logicznych.
- 11. Mikroprocesory i mikrokomputery jednoukładowe. Budowa mikroprocesora, system mikroprocesorowy, pamięci ROM, RAM, obszar We-Wy. Urządzenia wewnętrzne mikrokomputera jednoukładowego, liczniki, układy monitorowania napięcia, układ nadzorowania pracy mikrokomputera WD-timer. Architektura mikrokomputera jednoukładowego.
- 12. Radiokomunikacja. Fale radiowe, propagacja fal radiowych. Odbiorniki radiowe, odbiorniki z przemiana częstotliwości, transciwery. Nadawanie sygnałów radiowych, modulacje ciągłe, AM, FM. Modulacje impulsowe PAM, OOK, PDM, PFM, PCM. Anteny prętowe, anteny kierunkowe.
- 13. Elektroakustyka. Zakres częstotliwości akustycznych, skala decybelowa, przetworniki elektroakustyczne, mikrofony, głośniki, wzmacniacze sygnałów akustycznych, zniekształcenia sygnałów, szумы, przydźwięki. Urządzenia elektroakustyczne na pokładzie samolotu.
- 14. Technologia montażu układów elektronicznych. Chemiczne środki wspierania technologii motażu podzespołów. Lutowanie elementów elektronicznych i układów scalonych, montaż, demontaż układów SMD, technologia automatycznego montażu na płytkach drukowanych, zabezpieczenia ESD przy produkcji układów elektronicznych.
- 15. Zakłócenia w układach elektronicznych. Kompatybilność elektromagnetyczna. Źródła i rodzaje zakłóceń, sposoby rozprzestrzeniania się zakłóceń, zakłócenia przewodowe, zakłócenia radiacyjne. Eliminacja zakłóceń, komponenty do redukcji zakłóceń.
- Technologia montażu układów elektronicznych, lutowanie elementów dyskretnych, lutowanie układów SMD, demontaż elementów elektronicznych
- Sterowanie silnikiem prądu stałego. Generowanie sygnału PWM, Obserwacja sygnału oscyloskopem cyfrowym, obliczenia parametrów zbudowanego układu.
- Układy zasilające. Badanie parametrów stabilizatora liniowego. Badanie parametrów stabilizatora impulsowego. Wyznaczenie i porównanie sprawności układów.
- Komponenty elektroniczne. Rozpoznanie i kwalifikacja komponentów, pomiar wybranych parametrów mostkiem RLC, multimetrem cyfrowym.

- Sterownik PLC. Podstawowe polecenia sterownika PLC ZEN, zasady programowania drabinkowego, konfiguracja linii wejścia wyjścia. Programowanie sterownika do zadanej aplikacji, weryfikacja działania programu.
- Cyfrowe magistrale danych, interfejsy równoległe, interfejsy szeregowy RS 232, SPI, CAN, I2C. Wymagania sprzętowe do realizacji połączenia interfejsu szeregowego.
- Układy cyfrowe kombinacyjne. Synteza układu kombinacyjnego na bramkach logicznych, badanie stanów logicznych zbudowanego układu.
- Układy cyfrowe sekwencyjne. Zaprojektowanie zadanego układu sekwencyjnego, analiza poprawności działania układu.
- Układy analogowe. Badanie podstawowych konfiguracji pracy wzmacniacza operacyjnego, wzmacniacz odwracający, wzmacniacz nieodwracający, wtórnik.
- Układy analogowe. Badanie konfiguracji pracy wzmacniacza operacyjnego jako aktywnego filtra dolnoprzepustowego, górnoprzepustowego, pasmowo przepustowego. Układ sumujący, układ różnicowy, generator sygnału prostokątnego.

Podstawy elektrotechniki

K_W04, K_U07, K_U08, K_K01

• Podstawowe pojęcia elektrotechniki. Ładunek, prąd elektryczny. Pole elektrostatyczne, napięcie elektryczne, kondensatory. Obwód elektryczny - elementy, rodzaje. Strąkowanie napięcia i prądu. Prawo Ohma i prawa Kirchhoffa. Moc i praca prądu elektrycznego. Źródła energii elektrycznej - rodzaje, charakterystyki prądowo-napięciowe. Sposoby łączenia rezystorów i źródeł w obwodach. Metody rozwiązywania liniowych obwodów rozgałęzionych prądu stałego - przykłady. • Pole magnetyczne wielkości pola. Prawa obwodów magnetycznych. Indukcja elektromagnetyczna - zjawisko indukcji, indukcyjność własna i wzajemna. • Klasyfikacja przebiegów zmiennych. Wytwarzanie napięcia sinusoidalnie zmiennego. Wartość chwilowa, średnia i skuteczna przebiegów sinusoidalnych. Elementy R-L-C w obwodzie prądu przemiennego. Trójkąt impedancji. Wykresy wskazowe prądów i napięć. Zastosowanie liczb zespolonych do opisu wielkości sinusoidalnie zmiennych. Moc w obwodzie prądu sinusoidalnego. Przykłady rozgałęzionych obwodów prądu przemiennego i ich opis. • Układy trójfazowe prądu przemiennego, podstawowe pojęcia. Moc w układach trójfazowych. Zastosowanie układów trójfazowych. • Podstawy metrologii elektrycznej elektryczne przyrządy pomiarowe, elektryczne metody pomiarowe wielkości elektrycznych i nieelektrycznych. • Maszyny elektryczne - wiadomości ogólne, podział, rodzaje pracy. Transformatory - budowa, zasada działania, rodzaje, zastosowanie. Silniki indukcyjne - jedno- i trójfazowe: budowa, zasada działania, podstawowe własności ruchowe, zastosowanie. Maszyny prądu stałego - rodzaje, budowa, zasada działania. Mikromaszyny elektryczne - podział mikromaszyn, zastosowanie, własności.

Podstawy zarządzania K_W15

• Wprowadzenie do zarządzania. Organizacje i potrzeba kierowania. Pojęcie kierowania i zarządzania. Funkcje i czynności kierownicze. Rodzaje kierowników. Proces zarządzania. Zakres zarządzania. Synergia a efekt organizacyjny • Rozwój zarządzania Szkoła naukowa. Szkoła naukowej organizacji pracy. Szkoła klasycznej teorii organizacji. Szkoła behawioralna. Szkoła ilościowa. Szkoła systemowa. Kierunek sytuacyjny • Zarządzanie celami organizacji i planowanie. Cele organizacji – funkcje i rodzaje. Istota, metody, techniki i style zarządzania, Proces planowania. Planowanie w organizacji. Zarządzanie ustalaniem celów i procesem planowania. • Proces organizowania. Tworzenie struktur organizacyjnych. Typy struktur organizacyjnych i ich projektowanie. Zarządzanie zmianami w organizacjach. Reorganizacja • Proces przywództwa. Przywództwo i proces oddziaływania. Style kierowania. Zarządzanie potencjałem społecznym organizacji. (planowanie, organizowanie, zatrudnianie, kierowanie) Motywowanie pracownika do pracy. Sterowanie, kierowanie a zarządzanie. • Podejmowanie decyzji kierowniczych. Istota podejmowania decyzji. Typy decyzji. Klasyczny model podejmowania decyzji. Etapy podejmowania decyzji. Grupowe podejmowanie decyzji w organizacjach. Procesy informacyjno- decyzyjne. • Kontrola i controlling. Istota kontroli. Proces kontroli. Zadania i funkcje kontroli. Rodzaje kontroli. Controlling w zarządzaniu organizacjami. • Zarządzanie marketingowe. Filozofia marketingu. Zadania marketingu. Strategie marketingowe: ofensywne, defensywne, konkurencyjne, cenowe • Zarządzanie logistyczne i Zarządzanie innowacyjne. Istota procesów logistycznych. Strategie zarządzania logistycznego. Istota i rodzaje innowacji. Bariery wprowadzanie innowacji. Strategie zarządzania innowacyjnego. • Zarządzanie jakością, środowiskiem i bezpieczeństwem.. Pojęcie jakości. Rozwój zarządzania jakością. 14 punktów Deminga. Podstawy prawne zarządzania jakością. Kompleksowe zarządzanie jakością TQM. Ekologiczna bariera rozwoju. Podstawy prawne zarządzania środowiskiem. Systemy zarządzania środowiskiem. Badanie zagrożeń i ocena ryzyka. • Podsumowanie zajęć. Zaliczenie • Analiza form organizacji - case study. Określenie misji, wizji i celów danej organizacji, analiza otoczenia. • Wykorzystanie narzędzi zarządzania w wybranych koncepcjach zarządzania: kaizen i reengineering. • Raport A3 i diagram Ishikawy - definiowanie przyczyn problemów i planowanie działań naprawczych • Opracowanie miesięcznego planu produkcji danego wyrobu po wykonaniu grafu/drzewa produktu i analizie zapotrzebowania. • Projektowanie struktury organizacyjnej - case study. • Analiza SWOT - case study. "Mapa myśli" - case study. • Projekt systemu kafeteryjnego motywowania i wynagradzania pracowników - case study • Trening asertywności, skuteczna pochwała, konstruktywna krytyka.
Podsumowanie zajęć i wystawienie ocen

Pokładowe systemy sterowania K_W10, K_U07, K_U08, K_U09, K_U16

• Wykład: Tematyka określona w przepisach JAR FCL 022 02 00 00 AUTOMATYCZNE SYSTEMY STEROWANIA 022 02 01 00 Wskaźnik dyrektywny funkcja i zastosowanie schemat blokowy, elementy składowe rodzaje pracy nastawienie rodzaju pracy w różnych fazach lotu nakazowe tryby pracy wskaźnik rodzaju pracy monitorowanie systemu ograniczenia, ograniczenia użytkowania 022 02 00 Pilot automatyczny funkcja i zastosowanie rodzaje (różne osie) schemat blokowy, elementy składowe działanie w osi poprzecznej działanie w osi podłużnej działanie w obu osiach lądowanie automatyczne, kolejność działań koncepcje działania systemu przy automatycznym lądowaniu, odejściu na drugi krąg, starcie, niesprawności nie mające wpływu na działanie innych elementów systemu, niesprawności pozwalające na działanie systemu w ograniczonym zakresie zakresy sterowania sygnały wykonawcze oddziałujące na powierzchnie sterujące użytkowanie i programowanie w różnych fazach lotu monitorowanie działania systemu ograniczenia, ograniczenie użytkowe 022 02 04 00 Tłumik odchyłeń kierunku (Yaw demper) funkcja schemat blokowy, elementy składowe oddziaływanie sygnałów wykonawczych na stabilizator pionowy Tematyka uzupełniająca i dodatkowa Klasyfikacja, przeznaczenie i funkcje pokładowych systemów sterowania. Wymagania stawiane pokładowym systemom sterowania samolotem. Model matematyczny samolotu jako obiektu sterowania: założenia, uproszczenia, zakres zastosowań. Struktura układów automatycznego sterowania samolotem: elementy składowe, właściwości, ogólne zasady syntezy właściwości układów automatycznego sterowania samolotem, kryteria, metody. Rodzaje autopilotów (klasyfikacja): wymagania, właściwości. Automatyczna stabilizacja kąta pochylenia i kąta przechylenia samolotu: schemat blokowy, przykładowe prawa sterowania, właściwości. Automatyczna stabilizacja wysokości lotu i kursu samolotu: schemat blokowy, przykładowe prawa sterowania, właściwości. Automatyczne sterowanie wg sygnałów odbiornika VOR oraz ILS: schemat blokowy, prawa sterowania, właściwości. Rodzaje i zakres zastosowań układów wspomagających sterowanie ręczne samolotem, wymagania stawiane urządzeniom wspomagającym sterowanie ręczne. Pilot-operator w układzie sterowania: model matematyczny, właściwości, ograniczenia. Kryteria oceny stateczności i sterowności samolotu w ruchu podłużnym i ruchu boczny; przykłady (skala Coopera-Harpera), interpretacja. Zastosowanie wzmacniaczy siły (np. hydraulicznych) w układach ręcznego sterowania: schemat, zasadnicze właściwości, funkcje. Podsystemy układu sterowania wspomaganego: tłumiki oscylacji kątowych samolotu, automat stateczności podłużnej i stateczności bocznej, automat regulacji sterowności, automaty trymerowania; wpływ parametrów układów na właściwości pilotażowe samolotu. • Ćwiczenia laboratoryjne (7 wybranych ćwiczeń po 2 godziny): 1. Ruch podłużny samolotu - modele i symulacja 2. Ruch boczny (niesymetryczny) samolotu - modele i

symulacja 3. Dobór parametrów tłumika pochylenia 4. Dobór parametrów tłumika holendrowania 5. Autopilot - sterowanie pochyleniem i stabilizacja wysokości 6. Autopilot - sterowanie przechyleniem i stabilizacja kursu 7. Sterowanie automatyczne podczas podejścia do lądowania 8. Badanie właściwości cyfrowego autopilota APC-1P 9. Modelowanie odległościowego układu ręcznego sterowania samolotem 10. Ocena właściwości pilotażowych samolotu

Praca dyplomowa K_W10, K_W13, K_U01, K_U03, K_U15, K_K04, K_K05, K_K06

<ul style="list-style-type: none"> • Zdefiniowanie tematu i zakresu pracy i zadań do wykonania. Konsultacja realizacji dyplomowej pracy inżynierskiej. Ocena pracy. 	
Prawo lotnicze i przepisy 2	K_W14, K_K02, K_K03
<ul style="list-style-type: none"> • 010 01 00 00 Prawo międzynarodowe: konwencje, porozumienia i organizacje Wymagane definicje Skrót Historya międzynarodowego prawodawstwa lotniczego oraz Konwencja Chicagowska i ICAO: Rodzaje umów międzynarodowych Konwencja paryska 1919 Konwencja warszawska 1929: Bilet i kwit bagażowy Odpowiedzialność Przewoźnika Konwencja chicagowska: Artykuły ICAO – cele, struktura i funkcje poszczególnych organów Załączniki Inne dokumenty ICAO wraz z ich statusem Wolności lotnicze Konwencja tokijska 1963 Konwencja haska 1970 Konwencja montrealaska 1971 Inne międzynarodowe i europejskie organizacje: IATA Konwencje rzymskie 1933/1952 Leasing – różne formuły ECAC JAA: Funkcje Publikacje Struktura EUROCONTROL Struktura prawa lotniczego i jego zastosowanie Akty prawne obowiązujące na terenie RP – zastosowanie, różnice w stosunku do dokumentów międzynarodowych, analiza • 010 05 00 00 Przepisy ruchu lotniczego Załącznik 2 ICAO: Stosowanie przepisów ruchu lotniczego Przepisy ogólne Przepisy wykonywania lotów z widocznością Przepisy wykonywania lotów według wskazań przyrządów Przechwytywanie cywilnych statków powietrznych Bezprawna ingerencja Zalecane poziomy przelotów Sygnały : Sygnały w niebezpieczeństwie i sytuacji naglącej Lotniskowe sygnały świetlne Znaki poziome Sygnały przekazywane pomiędzy pilotem i koordynatorem ruchu naziemnego (marshaller) 	
Prawo lotnicze i przepisy 3	K_W14, K_K02, K_K03
<ul style="list-style-type: none"> • Struktura prawa lotniczego i jego zastosowanie • Akty prawne obowiązujące na terenie RP • 010 02 00 00 Zdatność statku powietrznego do lotu Zdatność statku powietrznego do lotu: informacja ogólne Świadectwo Zdatności do Lotu Zarządzanie zdatnością do lotu • 010 03 00 00 Znaki przynależności państwowej oraz rejestracyjne Znaki przynależności państwowej oraz rejestracyjne: Wygląd Umiejscowienie Świadectwo Rejestracji Plakietka identyfikacyjna • 010 05 00 00 Przepisy ruchu lotniczego Załącznik 2 ICAO: Stosowanie przepisów ruchu lotniczego Przepisy ogólne Przepisy wykonywania lotów z widocznością Przepisy wykonywania lotów według wskazań przyrządów Przechwytywanie cywilnych statków powietrznych Bezprawna ingerencja Zalecane poziomy przelotów Sygnały : Sygnały w niebezpieczeństwie i sytuacji naglącej Lotniskowe sygnały świetlne Znaki poziome Sygnały przekazywane pomiędzy pilotem i koordynatorem ruchu naziemnego (marshaller) • 010 07 00 00 Przepisy ruchu lotniczego oraz zarządzanie ruchem lotniczym Służby ruchu lotniczego oraz zagadnienia dotyczące przestrzeni: Cele służb ruchu lotniczego Podział służb ruchu lotniczego Kasyfikacja przestrzeni powietrznej, cechy poszczególnych klas przestrzeni Struktura przestrzeni powietrznej i poszczególne jej elementy Jednostki zapewniające służby ruchu lotniczego w poszczególnych elementach przestrzeni Służby zapewniane statkowi powietrznemu w niebezpieczeństwie Oznaczenia dróg lotniczych Nieprawidłowości w ruchu lotniczym, rodzaje zgłoszeń nieprawidłowości Systemy ostrzegania przed kolizją – użycie Służba kontroli ruchu lotniczego: Rodzaje służb kontroli ruchu lotniczego Separacja – metody Przekazanie kontroli innej jednostce Zezwolenia – wydawanie, potwierdzanie, zezwolenia warunkowe, granica zezwolenia Informacja o ruchu Kontrola ruchu naziemnego Sytuacje awaryjne i utrata łączności Służba alarmowa: Informacje ogólne Fazy procedury alarmowej Służba informacji lotniczej (FIS): Informacje ogólne Informacje przekazywane statkowi powietrznemu przez FIS Służba kontroli lotniska: Informacje ogólne Funkcje Prawa i obowiązki Informacje przekazywane statkowi powietrznemu Kategorie samolotów ze względu na turbulencję w śladzie aerodynamicznym – minima separacji Służba kontroli zblizania: Informacje ogólne Funkcje Odloty Doloty Kolejowanie do lądowania Informacje przekazywane statkowi powietrznemu Służba kontroli obszaru: Informacje ogólne Funkcje Separacja: Pionowa Pozioma Podłużna Boczna Separacja na wznoszeniu i zniżaniu Zredukowane minima separacji Służba doradcza: Informacje ogólne Funkcje Radar w służbie kontroli ruchu lotniczego: Informacje ogólne Sposoby identyfikacji Informacja o pozycji Wek torowanie radarowe Minima separacji radarowej ze względu na kategorię turbulencji w śladzie aerodynamicznym Sytuacje awaryjne Podejście do lądowania z użyciem radaru: PAR SRA Kontrola ruchu naziemnego za pomocą radaru Procedury dotyczące radaru wtórnego (SSR): Informacje ogólne Mody transpondera Kody specjalne Procedury normalne Procedury awaryjne Przykłady procedur używania transpondera w kontroli ruchu naziemnego na wybranych lotniskach • 010 08 00 00 Służby informacji lotniczej Cele i funkcje Cykl AIRAC AIP i Suplementy: Informacje ogólne Elementy składowe Sposób publikowania informacji Oznaczenia (kolory stron) i poszukiwanie informacji w dokumencie AIC: Informacje ogólne NOTAM: Informacje ogólne Odczytywanie AUP: Informacje ogólne Sposób pozyskiwania informacji SNOWTAM Informacje ogólne Odczytywanie ASHTAM Informacje ogólne Odczytywanie PIB 	
Prawo lotnicze i przepisy 4	K_W14, K_K02, K_K03
<ul style="list-style-type: none"> • 010 04 00 00 Licencjonowanie personelu. Załącznik 1 ICAO; Przepisy PART FCL: Wymagania ogólne, Wymagania dla wydania poszczególnych licencji, Wymagania dla wydania poszczególnych uprawnień, Wykonywanie czynności lotniczych w wieku powyżej 60 lat, Wymagania Part MED: informacje istotne dla członka personelu lotniczego; Przepisy krajowe dotyczące licencjonowania • 010 06 00 00 Procedury służb żeglugi powietrznej: operacje statków powietrznych. Procedury w lotach według wskazań przyrządów: Procedury odlotu: Ogólnokierunkowe, Standardowe odloty według wskazań przyrządów. Sposób publikowania informacji; Procedury dolotu i podejścia: Procedury dolotu (STAR), Typy podejść, Segmenty podejścia, Wysokość przewyższenia nad przeszkodami dla różnych typów podejść i różnych segmentów; Dokładność określenia pozycji; Procedury oczekiwania; Równoczesne operacje na pasach równoległych; Procedury nastawiania wysokościomierzy: Definicje związane z nastawami wysokościomierzy, Procedury nastawiania wysokościomierzy, Sprawdzenie wysokościomierzy przed lotem. • 010 13 00 00 Badanie wypadków i incydentów lotniczych. Definicje; Cele badania; Obowiązki i prawa państw: zaistnienia wypadku, rejestracji operatora i samolotu, wykonawcy projektu i konstrukcji samolotu. • 010 09 00 00 Lotniska lub lotniska dla śmigłowców: <input type="checkbox"/> Typy lotnisk <input type="checkbox"/> Części lotnisk <input type="checkbox"/> Kod referencyjny lotniska <input type="checkbox"/> Istotne dla załóg dane operacyjne lotniska <input type="checkbox"/> Drogi startowe – istotne parametry <input type="checkbox"/> Drogi kołowania – istotne parametry <input type="checkbox"/> 	
Procedury operacyjne	K_W12, K_U02, K_U10, K_K02, K_K03
<ul style="list-style-type: none"> • PROCEDURY OPERACYJNE – SAMOLOTY. ZASADY OGÓLNE. 6, Części I, II i III (jeśli mają zastosowanie): definicje, zastosowanie, ogólny podział i zawartość. Wymagania PL-OPS 1 (JAR-OPS 1). Ogólne wymagania dotyczące: systemu jakości, dodatkowych członków załogi, metod przewozu osób, wpuszczania na pokład załogi, przewozu nieupoważnionego, przenośnych urządzeń elektronicznych, naruszania zasad bezpieczeństwa, dodatkowych druków informacyjnych i formularzy jakie muszą znajdować się na pokładzie, informacji otrzymanych na ziemi, upoważnienia do przeprowadzenia inspekcji statku, sporządzania dokumentacji i zapisów, zabezpieczania dokumentacji, dzierżawy. Wymagania dot. certyfikacji przewoźnika lotniczego i nadzoru: ogólne zasady dotyczące Świadectw Przewoźnika Lotniczego (Air Operator Certificate - AOC), wydanie, 	

zmiany i ciągłość ważności AOC, wymagania administracyjne. Wymagania dot. procedur operacyjnych: kontrola i nadzór operacyjny, korzystanie ze służb ATS, procedury odlotu i podejścia wg wskazań przyrządów, przewóz osób o ograniczonych możliwościach poruszania się, przewóz pasażerów zawróconych z granicy, deportowanych lub osób znajdujących się pod nadzorem, załadunek bagażu i frachtu, metody rozmieszczania pasażerów w kabinie pasażerskiej, zabezpieczenie kabiny pasażerskiej i kuchni, palenie tytoniu na pokładzie, warunki do startu, stosowanie minimów do startu. Wymagania operacyjne dla lotów w każdych warunkach meteorologicznych (All Weather Operations – AWO) i operacje przy ograniczonej widzialności (Low visibility operations): minima operacyjne lotniska - ogólne zasady, terminologia, operacje przy ograniczonej widzialności ogólne zasady operacyjne, operacje przy ograniczonej widzialności - rozważania dotyczące lotniska, operacje przy ograniczonej widzialności - wykształcenie i kwalifikacje, operacje przy ograniczonej widzialności - procedury operacyjne, operacje przy ograniczonej widzialności - wyposażenie minimalne, minima operacyjne dla lotów VFR. Wymagania dot. przyrządów i wyposażenia: ogólne wprowadzenie, urządzenia zabezpieczające obwody (bezpieczniki), wycieraczki przedniej szyby, pokładowy radar meteorologiczny, telefon pokładowy członków załogi lotniczej i rozgłośnia pokładowa, wewnętrzne drzwi i zasłony. Wymagania dotyczące wyposażenia nawigacyjnego i łączności: wyposażenie radiowe, tablica wyboru źródła sygnałów akustycznych. Wymagania dotyczące wyposażenia nawigacyjnego i łącznościowego: terminologia, zgłaszanie i zatwierdzanie systemu obsługi technicznej Przewoźnika i zarządzania obsługą techniczną, system jakości, kierowanie obsługą techniczną, program obsługi technicznej samolotu, ciągłość ważności Świadectwa Przewoźnika Lotniczego (AOC) w odniesieniu do systemu obsługi technicznej, przypadki równoważnego bezpieczeństwa. Personel pokładowy. SPECJALNE PROCEDURY OPERACYJNE ORAZ ZAGROŻENIA. ASPEKTY OGÓLNE. Lista wyposażenia minimalnego (Minimum Equipment List – MEL). Instrukcja użytkowania samolotu w locie (Airplane Flight Manual - AFM). Odladanie na ziemi: warunki dla powstawania oblodzenia, definicje i rozpoznawanie oblodzenia na ziemi i w powietrzu, odladanie zapobieganie oblodzeniu, rodzaje płynów odladzających, pogorszenie osiągnięć na ziemi i w powietrzu. Ryzyko związane ze zderzeniami z ptakami i unikanie. Ograniczanie hałasu: wpływ procedur (odlot, przelot, podejście), wpływ działań pilota (ustawianie mocy, mały opór, mała moc). Pożar i dym: pożar gaźnika, pożar silnika, pożar w kabinie pasażerskiej, w kabinie załogi, w ładowniach (dobór odpowiednich środków gaśniczych w zależności od rodzaju pożaru oraz użycie gaśnic), działania w przypadku przegrzania hamulców po przerwanym starcie i lądowaniu, dym w kabinie załogi i pasażerskiej (skutki i podejmowane działania). Dekompresja kabiny hermetycznej: dekompresja powolna, dekompresja gwałtowna lub eksplozywna, niebezpieczeństwa i podejmowane działania. Uskok wiatru, mikrozaburzenia atmosfery: definicje i opis, skutki i rozpoznanie w czasie startu i podejścia, działania w celu uniknięcia i działania podejmowane w razie napotkania zjawiska. Turbulencja w śladzie aerodynamicznym: przyczyny powstawania, wpływ prędkości i masy, wiatr, działania podejmowane w bezpośredniej bliskości ruchu lotniczego, w czasie startu i lądowania. Ochrona linii: bezprawne działania. Lądowanie awaryjne i zapobiegawcze: definicje, przyczyny, czynniki jakie należy uwzględnić (wiatr, teren, przygotowanie, taktyka lotu, lądowanie w różnym terenie i wodowanie), informacje dla pasażerów, ewakuacja, czynności po wylądowaniu. Zrzucanie paliwa: aspekty bezpieczeństwa, aspekty prawne. Przewóz materiałów niebezpiecznych: ICAO Aneks 18, praktyczne aspekty. Zanieczyszczenia dróg startowych: rodzaje zanieczyszczeń, hamowanie, współczynnik hamowania, poprawki i obliczenia osiągnięć.

Przedmiot hum. -psychologia lotnicza	K_K03
--------------------------------------	-------

- Wprowadzenie, definicja i obszary zainteresowania psychologii lotniczej
- Czynniki ludzkie w lotnictwie
- Badanie zdarzeń lotniczych. Rola PKBWL w systemie lotniczym
- Zarządzanie zmęczeniem w organizacjach lotniczych
- Ryzyko, analiza ryzyka oraz zarządzanie ryzykiem w systemie lotniczym
- Zarządzanie zasobami załogi (Crew Resource Management)
- Przywództwo formy, style. Kultura organizacji lotniczych.
- Wybrane modele systemu lotniczego
- Współdziałanie systemu człowiek-maszyna, możliwości i ograniczenia
- Safety Firt jako naczelną zasadą obowiązującą w lotnictwie

Seminarium dyplomowe	K_W12, K_W16, K_U01, K_U03, K_U15, K_K06
----------------------	--

- Zajęcia wprowadzające. Dyplomowa praca inżynierska: cel poznawczy i dydaktyczny, zadanie techniczne i zakres pracy. Metodyka badań naukowych, poszerzona wiedza na temat technik badawczych. Technika pisanie pracy dyplomowej: zawartość, układ, studia literaturowe, badania, obliczenia, prace projektowe, dokumentacja, odsyłacze literaturowe. Redakcja pracy dyplomowej: spis treści, wykaz oznaczeń, wstęp, zawartość merytoryczna, wnioski, wykaz literatury, dodatki i uzupełnienia. Forma pracy, streszczenie. Egzamin dyplomowy: zakres i forma egzaminu, technika referowania pracy dyplomowej. Referaty indywidualne Tematyka referatów prezentowanych przez studentów: · Wybrane zagadnienie z pracy dyplomowej. · Dowolny temat z zakresu techniki lotniczej istotny dla lotnictwa cywilnego. Przygotowanie i wygłoszenie referatu: · Informacja o temacie i zakresie opracowywanego tematu, · Konspekt referatu, · Wygłoszenie referatu (ok. 20 min.), zalecana jest prezentacja multimedialna, · Dyskusja, oceniana jest umiejętność argumentowania, · Suplement (odpowiedzi na pytania, ewentualne uzupełnienie referatu), · Tekst referatu przygotowany w formie zgodnej z wymaganiami redakcyjnymi. Podsumowanie, omówienie referatów i sposobu ich prezentacji

Silniki lotnicze	K_W09, K_U01, K_U12, K_K03
------------------	----------------------------

- "Wprowadzenie" - Przepisy budowy silników lotniczych - zarys, - Systemy projektowania silników lotniczych - zarys, • "Wprowadzenie" - Przegląd silników turbinowych • "Rozwiązania konstrukcyjne silników lotniczych" • "Część zimna silnika turbinowego" • "Część gorąca silnika turbinowego" • Sprawdzian zaliczeniowy

Szkolenie praktyczne 1	
------------------------	--

- Zasady ruchu na lotnisku i w kręgu nadlotniskowym; Pilotowanie samolotu na podstawie zewnętrznych punktów odniesienia; • Starty i lądowania (kręgi nadlotniskowe) – normalne warunki użytkowania. • Loty na krytycznie małych prędkościach, rozpoznawanie i wyprowadzanie z początkowej fazy i pełnego przeciągnięcia, unikanie korkociągu. • Położenia nienormalne samolotu i symulowane niesprawności silnika. • Loty doskonalące po kręgu nadlotniskowym. • Nauka szybowania bez użycia mocy silnika. • Loty po kręgu nadlotniskowym • Maksymalne osiągi samolotu, Loty wg wskazań przyrządów, • Loty nawigacyjne, przeloty, Odlot z lotniska i do lotniska z lotu nawigacyjnego • Loty nawigacyjne – nawigacja wzrokowa • Doskonalące loty nawigacyjne – nawigacja wzrokowa • Doskonalące loty nawigacyjne – radionawigacja • Doskonalące loty nawigacyjne • Nawigacyjny lot podsumowujący • Loty nawigacyjne na obce lotniska (w tym „600-tka”) • Zapoznanie z rejonem lotniska w nocy, Loty po kręgu, Loty doskonalące po kręgu • Loty nocne po trasie • Samodzielne loty po kręgu w nocy

Szkolenie praktyczne 2	
------------------------	--

<ul style="list-style-type: none"> • Podstawowy pilotażu wg wskazań przyrządów • Intercepcje, holdingi, łuki – lot wg wskazań przyrządów z elementami radionawigacji • Lot wg wskazań przyrządów z niepełnym zestawem przyrządów, wyprowadzanie z położen szczególnych • SID, STAR ek torowanie do końcowego podejścia, końcowe podejście • SID, lot z wykorzystaniem radionawigacji – loty SPIC • Przyrządowe podejścia do lądowania, Przyrządowe podejścia do lądowania z niepełnym zestawem przyrządów, • SID, lot nawigacyjny, intercepcje, STAR, procedura oczekiwania, podejście do lądowania –loty SPIC • IR/ME – FNPT II - szkolenie symulatorowe • IR/ME - szkolenie w powietrzu, Zapoznanie z właściwościami samolotu w warunkach normalnych, Loty po kręgu, Zapoznanie z właściwościami samolotu w sytuacjach niebezpiecznych, w tym symulowanie awarii silnika, Podejścia do 	
<p>lądowania, ćwiczenie lotu z symulowanym ciągiem asymetrycznym, • Przeloty IFR • Szkolenie MCC, Lot zapoznawczy. Przeloty IFR. Procedury normalne. Przeloty IFR. Procedury awaryjne.</p>	
Technologia informacyjna	K_W03, K_U02, K_U04, K_U06, K_K01
<ul style="list-style-type: none"> • Technologia informacyjna. Informatyka. Informacja i jej jednostki: bit, bajt i ich wielokrotności. Pozycyjne systemy zapisu liczb: dziesiętny, dwójkowy, ósemkowy, szesnastkowy. Konwersja zapisu liczb pomiędzy systemami o różnej podstawie. Kodowanie liczb całkowitych: kod znak-moduł, kod uzupełnieniowy do dwóch. Kodowanie liczb rzeczywistych: zapis stałoprzecinkowy i zmiennoprzecinkowy. Kodowanie znaków. Operacje arytmetyczne i logiczne na danych binarnych. • Budowa komputerów. Rodziny procesorów: CISC, RISC. Mikrokontrolery. Architektura von Neumanna i Harvard. Układy sterujące. Magistrale. Pamięć operacyjna (RAM), podręczna (cache), stała (ROM). Pamięci masowe: dyski twarde, dyski optyczne, pamięć typu Flash (NAND, NOR). Działanie, zalety i wady różnych systemów archiwizacji danych. Urządzenia wejścia/wyjścia. Systemy obrazowania informacji. Technologia komputerowa stosowana w statkach powietrznych. Systemy wbudowane. • Oprogramowanie systemowe. BIOS. System operacyjny i jego zadania. Podział systemów operacyjnych. Wielozadaniowość, wielodostęp, wielowątkowość. Systemy czasu rzeczywistego. Systemy rozproszone. Emulacja systemów komputerowych. Wirtualizacja systemów operacyjnych. Oprogramowanie użytkowe. Testowanie oprogramowania. Zarządzanie oprogramowaniem. Wymagania wobec oprogramowania stosowanego w lotnictwie: norma DO-178. • Algorytm. Badanie złożoności obliczeniowej algorytmów: klasyfikacja złożoności czasowej, klasy algorytmów. Program komputerowy. Kod maszynowy. Języki niskiego poziomu: assembler, zapis rozkazów. Języki wysokiego poziomu. Kompilator, interpreter, konsolidator. Błędy w programach. Zasady programowania. Elementy schematów blokowych. • Programowanie w języku C++. Słowa kluczowe, identyfikatory, literały, komentarze, dyrektywy preprocesora, stałe, zmienne, typy, definicje i deklaracje, struktura programu. Typy danych języka. Zakresy ważności nazw. Instrukcje przypisania. Operatory arytmetyczne, relacyjne i logiczne. Operacje wejścia/wyjścia. Instrukcje warunkowe. Instrukcje iteracyjne. Proste algorytmy numeryczne i kombinatoryczne. Tablice jednowymiarowe i wielowymiarowe. Algorytmy sortowania wektorów. Wskaźniki. Wskaźniki a tablice. Dynamiczny przydział pamięci. Referencja. Programowanie proceduralne: funkcje, przekazywanie parametrów. • Sprawdzian. 	
Technologia lotnicza (C)	K_W08, K_W12, K_U10, K_K01
<ul style="list-style-type: none"> • Różnorodność wyposażenia warsztatowego. Zasady bezpiecznej pracy przy korzystaniu z zasobów energetycznych warsztatu, środków chemicznych oraz materiałów eksploatacyjnych. • Narzędzia, oprawki, uchwyty obróbkowe. Oprzyrządowanie montażowe i wyposażenie kontrolno-pomiarowe. • Techniki i metody wytwarzania części maszyn • Dokładność wykonania części w odniesieniu do zastosowanej metody obróbki. Charakterystyka wymiarów. Tolerancja wymiarów, kształtu i położenia. Normy opisujące jakość wykonania. • Przedmioty pracy stosowane w produkcji lotniczej. • Dokumentacja techniczna stosowana w procesach wytwórczych. • Zasady projektowania procesu technologicznego obróbki • Zasady ustalania części podczas obróbki • Charakterystyka metod montażu stosowanych w lotnictwie • Zajęcia organizacyjne. Szkolenie BHP. Wprowadzenie do zajęć laboratoryjnych. • Rodzaje półfabrykatów i ich dobór • Budowa uchwytów obróbkowych i montażowych. Bazowanie do obróbki. • Czynniki wpływające na dokładność obróbki. • Proces technologiczny. • Kontrola jakości wyrobu. • Metody montażu 	
Termodynamika	K_W07, K_U07, K_U08, K_K02

• Podstawy termodynamiki fenomenologicznej: Energia, formy energii, przekształcenia energii; Substancja, ilość substancji, liczba Avogadra; Zamknięty i otwarty system termodynamiczny; Stan termodynamiczny, znamiona termodynamiczne, ciśnienie, temperatura, funkcje stanu, równowaga, Zerowa Zasada Termodynamiki; Przemiana, zjawiska quasi-statyczne, proces, funkcje przemiany i obieg termodynamiczny. • System substancji czystej: substancja czysta, faza; Oddziaływania molekuł, stany skupienia, analiza zjawiska izobarycznego, stan nasycenia, stopień suchości, punkt krytyczny, punkt potrójny, wykresy T-v, P-v, P-T, P-T-v; Opis stanu - para mokra, para przegrzana, gaz, gaz rzeczywisty - gaz doskonały; Równanie stanu, równanie Clapeyrona, prawo Avogadro, indywidualna i uniwersalna stała gazowa, współczynnik ściśliwości, równanie van der Waalsa, parametry zredukowane, prawo stanów odpowiednich, inne równania stanu, stała Boltzmanna. • Zasada Zachowania Energii: Działania termiczne, ciepło, system adiabatyczny, wymiana ciepła, przewodzenie, konwekcja, promieniowanie, wewnętrzne źródła ciepła; Działania mechaniczne, praca mechaniczna, praca granicy systemu, niemechaniczne formy pracy; I Zasada Termodynamiki; Bilans energetyczny układu przepływowego, entalpia, praca techniczna. • Energia cieplna i entalpia: Ciepło właściwe gazów - rzeczywistych, półdoskonałych i doskonałych; związek między ciepłami właściwymi; ciepło molowe gazów wg teorii kinetycznej; Mieszanki gazowe: prawo Daltona, Prawo Amagata, ciśnienie cząstkowe, udziały składników, właściwości zastępcze mieszaniny. • Przemiany gazów: przemiana politropowa, politropa techniczna, charakterystyczne przemiany gazowe, ich wykresy w układzie P-v, stan termodynamiczny w przemianach, praca i ciepło przemian charakterystycznych; Obiegi: praca i ciepło obiegu, obiegi lewo i prawobrzeżne - właściwości i funkcje, silniki cieplne, pompy ciepła, sprawność i współczynnik wydajności obiegu. • Procesy odwracalne i nieodwracalne, źródła nieodwracalności, praca w procesach odwracalnych i nieodwracalnych, odwracalny cykl Carnota, sprawność i współczynnik wydajności obiegów nieodwracalnych, jakoś źródeł energii, termodynamiczna skala temperatury; II Zasada Termodynamiki: silniki cieplne - sformułowanie Kelvina-Plancka, pompy cieplne - sformułowanie Clausiusa, perpetuum mobile. Entropia i jej właściwości: nierówność Clausiusa, definicja entropii, zmiana entropii systemu, bilans entropii - przenoszenie i generowanie entropii, układ T-s, zasada wzrostu entropii, fizyczny sens entropii, zastosowania pojęcia entropii; Układ T-s dla gazów doskonałych: entropia gazów doskonałych, przemiany charakterystyczne, przemiana izentropowa; Dyssypacja na wykresach P-v i T-s. • Gazowe urządzenia energetyczne: obiegi porównawcze, techniczne znaczenie obiegu Carnota; Silniki: silniki tłokowe - obiegi: Otto-Beau de Rochas, Diesla, Seiligera- Sabathe, silniki przepływowe - obiegi: Braytona-Joule`a, Humphreya, regeneracja i podgrzewanie międzystopniowe - obiegi: Braytona-Joule`a, Ericsona, Stirlinga; Pompy cieplne - obieg Joule`a. • Właściwości pary mokrej i przegrzanej: Energia cieplna i entalpia w procesie parowania, równanie Clausiusa-Clapeyrona; Stan i funkcje stanu pary mokrej, przemiany charakterystyczne pary mokrej i przegrzanej, wykres h-s, tablice pary nasyconej i przegrzanej. • Gazy wilgotne; określenie stanu, wilgotność bezwzględna, wilgotność względna, zawartość wilgoci, punkt rosy, równanie stanu, entalpia powietrza wilgotnego; Wykres i-X konstrukcja i zawartość; Przemiany izobaryczne: ogrzewanie lub chłodzenie, mieszanie dwu mas wilgotnego powietrza, nawilżanie, suszenie, granica chłodzenia i jej zastosowanie w praktyce. • Termodynamika przepływów: równanie ciągłości; uogólnione równanie Bernoulliego, znamiona statyczne, dynamiczne i spiętrzenia, przepływ przez kanały o zmiennym przekroju. • Termodynamika spalania: substraty i produkty; Bilans substancji, zapotrzebowanie tlenu i powietrza, ilość spalin i skład spalin, punkt rosy spalin; Bilans energii: ciepło spalania, wartość opałowa, sprawność spalania, temperatura spalin, dysocjacja; Urządzenia spalające: rodzaje, bilans energetyczny. • Statyka i termodynamika atmosfery: równanie statyki, atmosfera jednorodna - gradient autokonwekcji, atmosfera z rozkładem temperatury - równanie ciśnienia, rozkład gęstości - równowaga globalna atmosfery, energia atmosfery, kryterium równowagi pionowej, sprężanie i rozprężanie adiabatyczne - sucha i wilgotna adiabata, powietrze suche - gradient suchoadiabatyczny, powietrze wilgotne - gradient wilgotnadiabatyczny, równowaga powietrza wilgotnego, diagramy termodynamiczne, profile aerologiczne, ruchy konwekcyjne w rzeczywistej atmosferze. • Parowe urządzenia energetyczne: obieg Carnota w obszarze pary; Siłownia parowa, prawobieżny obieg Clausiusa-Rankine`a z przegrzaniem i bez, wpływ parametrów obiegu na pracę i sprawność obiegu, przegzew wtórny i podgrzewanie regeneracyjne; Pompa cieplna, obieg Lindego, parametry obiegu, obieg nadkrytyczny, dobór czynnika roboczego i źródeł ciepła, efektywność

pomp ciepła. • Wymiana ciepła: Konwekcja wymuszona: mechanizm konwekcji wymuszonej, równanie Newtona, hydrauliczna warstwa przyścienna, przepływ laminarny i turbulentny, liczba Reynoldsa, termiczna warstwa przyścienna, liczba Prandtla, liczba Nusselta, równania kryterialne; Intensyfikacja wymiany ciepła; Konwekcja swobodna: mechanizm konwekcji swobodnej, liczba Grashofa i Rayleigha, konwekcja swobodna na powierzchni i w przestrzeniach zamkniętych; Przewodzenie: prawo Fouriera, przewodność cieplna, dyfuzyjność cieplna, wpływ budowy materiału, ustalone przewodzenie przez płaską płytę, przenikanie ciepła, opory cieplne, ściana wielowarstwowa; Wymienniki ciepła; Promieniowanie: mechanizm wymiany ciepła przez promieniowanie; ciało doskonale czarne, prawo Stefana-Bltzmanna, prawo Plancka; właściwości ciał, emisyjność, absorbcyjność, refleksyjność, przepuszczalność, wymiana ciepła przez promieniowanie. • Oznaczenia, jednostki, I Zasada Termodynamiki, termiczne równanie stanu. Kaloryczne równanie stanu, średnie ciepło właściwe. Przemiany gazów doskonałych. Obliczanie pracy, ciepła, zmian energii wewnętrznej, entalpii i entropii. Mieszanki gazowe. Obliczanie ciepła właściwego i wykładnika izentropy mieszaniny. Obiegi porównawcze silników gazowych. Przemiany powietrza wilgotnego. Podstawowe obliczenia związane ze spalaniem paliw oraz przepływami jednowymiarowymi. • Wprowadzenie, BHP, niedokładność pomiaru. • Pomiar ciśnienia - sprawdzanie manometrów, cechowanie mikromanometrów. • Pomiar temperatury - przyrządy do pomiaru temperatury, cechowanie termometrów, wyznaczanie dynamicznej charakterystyki czujników. • Wyznaczanie wykładnika adiabaty. • Indykowanie sprężarki tłokowej, analiza wykresów indykatorowych. • Pomiar wilgotności powietrza. • Pomiar wartości opałowej paliw gazowych.

Trening kondycyjny 1

K_U04, K_K01, K_K04

• Technika ćwiczeń bazowych, pomocniczych i uzupełniających w treningu funkcjonalnym ukierunkowanym na kształtowanie siły, wytrzymałości siłowej i wydolności. Programowanie jednostki treningowej pod względem kształtowania wzorców ruchowych. • Stabilność, jako komponent motoryczności podstawowej. Stabilność bierna i aktywna. Dobór ćwiczeń i metod treningowych w celu zapewnienia kontroli mięśniowej niezbędnej do utrzymania właściwego ustawienia w obrębie kompleksu łądźwiowo-krzyżowo-biodrowego i funkcjonowania mięśni głębokich. Podstawowe ćwiczenia stabilizacji kręgosłupa. • Trening mobilności - rodzaje ćwiczeń oddziałujących na tkanki i struktury mające na celu zwiększenia ruchomości w stawach z wykorzystaniem akcesoriów treningowych lub bez. Trening mobilności, jako regeneracja, prewencja urazów, znoszenie stanów bólowych, wyrównywanie dysproporcji w pracy poszczególnych grup. • Testy sprawności fizycznej lub funkcjonalnej (Beep test) i pomiar składu ciała (Tanita). • Dla studentów posiadających zwolnienie lekarskie: usprawnienie ruchowe - indywidualne zestawy ćwiczeń wg. zaleceń lekarza lub fizjoterapeuty.






Trening kondycyjny 2

K_U04, K_K01, K_K04

<p>• Trening terenowy realizowany w warunkach podgórskich: nauka wybranych aktywności w sportach zimowych oraz marszobiegi terenowe. Trening wydolności. Dobór form treningowych mających na celu przygotowanie do wykonywania długotrwałego wysiłku fizycznego i zdolności szybkiej regeneracji powysiłkowej. • Trening wytrzymałości - dobór form treningowych mających na celu przygotowanie do wykonywania długotrwałej pracy fizycznej i zdolności właściwej regeneracji powysiłkowej. Podstawowe ćwiczenia kształtujące wytrzymałość siłową, szybkościową i skocznościową. Trening obwodowy, jako jednostka bazowa. • Trening siły mięśniowej przez odpowiedni dobór ćwiczeń wykorzystując ciężar swojego ciała i oporu zewnętrznego z zastosowaniem wybranych metod treningowych. • Testy sprawności fizycznej lub funkcjonalnej (Beep test) i pomiar składu ciała (Tanita). • Dla studentów posiadających zwolnienie lekarskie: usprawnienie ruchowe - indywidualne zestawy ćwiczeń wg. zaleceń lekarza lub fizjoterapeuty.</p>	
Trening kondycyjny 3	K_U04, K_K01, K_K04
<p>• Trening tlenowy, tlenowo-beztlenowy, beztlenowy. Kształtowanie wydolności i wytrzymałości z wykorzystaniem różnych metod treningowych z ukierunkowaniem na trening interwałowy. • Praca nad motorycznością podstawową. Różne rodzaje treningów ukierunkowanych na wybrane funkcje ciała człowieka. Trening wytrzymałości i siły mięśni z zastosowaniem różnych akcesoriów treningowych. Kompensacja asymetrii napięcia mięśniowego i masy mięśniowej z wykorzystaniem różnego rodzaju gum i taśm oporowych (m.in.: Power Band, Mini Band, Thera-Band, Space Stretch). • Testy sprawności fizycznej lub funkcjonalnej (Beep test) i pomiar składu ciała (Tanita). • Dla studentów posiadających zwolnienie lekarskie: usprawnienie ruchowe - indywidualne zestawy ćwiczeń wg. zaleceń lekarza lub fizjoterapeuty.</p>	
Trening kondycyjny 4	K_U04, K_K01, K_K04
<p>• Trening terenowy realizowany w warunkach podgórskich: doskonalenie wybranych aktywności w sportach zimowych oraz długodystansowe biegi terenowe. Dobór właściwych form aktywności zimowych oraz umiejętności zastosowania technik radzenia sobie ze stresem mających na celu bezpieczne realizowanie długotrwałej pracy. • Trening funkcjonalny w ujęciu holistycznym. Podstawowe zagadnienia teorii treningu, umożliwiające pracę własną studenta (drogi i metody rozwoju siły mięśniowej, stabilność, mobilność). Budowa i realizacja przez studentów indywidualnych programów treningowych. • Treningi indywidualne z wykorzystaniem lotniczego przyrządu gimnastycznego - żyroskop, przygotowujące do lotów akrobacyjnych. • Testy sprawności fizycznej lub funkcjonalnej (Beep test) i pomiar składu ciała (Tanita). • Dla studentów posiadających zwolnienie lekarskie: usprawnienie ruchowe - indywidualne zestawy ćwiczeń wg. zaleceń lekarza lub fizjoterapeuty.</p>	
Wybrane zagadnienia pilotażowe	
<p>• PROCEDURY OPERACYJNE. 83. ICAO Annex 6, Część II - Operacje statków powietrznych. Zasady eksploatacji statków powietrznych PL-6, część II Statki powietrzne Lotnictwa Ogólnego:· wstęp,· definicje,· postanowienia ogólne,· przygotowanie lotu i procedury w czasie lotu,· osiągi i ograniczenia operacyjne,· przyrządy i wyposażenie,· urządzenia nawigacyjne i środki łączności,· obsługa,· załoga lotnicza,· używane oświetlenie. 84. ICAO Annex 12 - Poszukiwanie i ratownictwo:· definicje,· fazy alarmu,· procedury dla pilota-dowódcy,· sygnały poszukiwania i ratownictwa. 85. ICAO Annex 13 - Badanie wypadków lotniczych:· definicje,· procedury krajowe. 86. Zmniejszenie hałasu:· procedury ogólne,· zastosowanie podczas startu i lądowania. 87. Naruszenie przepisów lotniczych:· wykroczenia,· kary. OGÓLNE BEZPIECZEŃSTWO LOTÓW. 107. Samolot:· regulacja fotela i zabezpieczenie,· uprząże i pasy bezpieczeństwa,· wyposażenie awaryjne i jego użycie,- gaśnica,zabezpieczenie pożarowe silnika i kabiny, instalacja odladzania, wyposażenie do przetrwania, kamizelki ratunkowe, tratwy ratunkowe,· zatrucie tlenkiem węgla,· środki bezpieczeństwa podczas tankowania samolotu,· materiały łatwopalne, pojemniki ciśnieniowe. 108. BEZPIECZEŃSTWO OPERACYJNE:· turbulencja w śladzie aerodynamicznym,· poślizg hydrodynamiczny (aquaplaning),· uskok wiatru, start, podejście i lądowanie,· komunikaty dla pasażerów,· wyjścia awaryjne,· ewakuacja samolotu podczas:- przymusowego lądowania, - lądowania ze schowanym podwoziem, - wodowania. CZŁOWIEK – MOŻLIWOŚCI I OGRANICZENIA - PODSTAWY FIZJOLOGII. 36. Pojęcia, skład atmosfery, prawa gazów, oddychanie i krwioobieg. 37. Wpływ obniżonego ciśnienia: wpływ wzrostu wysokości, przemieszczanie gazów, niedotlenienie objawy zapobieganie, hermetyzacja kabiny, skutki gwałtownej dekompresji, czas użyteczny świadomości, użycie maski tlenowej i gwałtowne zniżanie, hiperwentylacja, objawy, unikanie, efekty przyspieszeń. 38. Widzenie: fizjologia widzenia, ograniczenia narządu wzroku, wady wzroku, złudzenia optyczne, dezorientacja przestrzenna, unikanie dezorientacji. 39. Słuch: fizjologia słuchu, doznania ucha wewnętrznego, skutki zmiany wysokości, hałas i utrata słuchu, ochrona słuchu, dezorientacja przestrzenna, konflikt pomiędzy</p>	
<p>uszmami i oczami, zapobieganie dezorientacji. 40. Choroba lokomocyjna: przyczyny, objawy, zapobieganie. 41. Latanie i zdrowie: wymagania medyczne, wpływ pospolitych dolegliwości i leków, przeziębienia, dolegliwości żołądkowe, leki i działania uboczne, alkohol, narkotyki, zmęczenie, kondycja zdrowotna, opieka nad pasażerami, nurkowanie głębinowe, ostrożność przed lotem. 42. Ryzyko zatrucia, materiały niebezpieczne, tlenek węgla z urządzeń grzewczych. PODSTAWY PSYCHOLOGII 43. Przetwarzanie informacji: koncepcja wrażeń, percepcja poznawcza oczekiwania, przewidywanie, nawyki. 44. Centralny układ nerwowy: obciążenie umysłowe, ograniczenia, źródła informacji, bodźce i uwaga, komunikacja słowna, pamięć i jej ograniczenia, przyczyny błędnej interpretacji. 45. Stres: przyczyny i skutki, koncepcje powstawania, wpływ na działanie, rozpoznawanie i ograniczanie stresu. 46. Ocena i podejmowanie decyzji: koncepcje oceny przez pilota, postawy psychologiczne, aspekty zachowania, ocena ryzyka, rozwój świadomości sytuacyjnej. • Osiągi i planowanie lotu. MASA I WYWAŻENIE. 32. MTOW i wyważenie: ograniczenia ciężaru maksymalnego,· ograniczenia przedniego i tylnego położenia środka ciężkości, położenia normalne i użytkowe,· obliczenia ciężaru i środka ciężkości, instrukcja eksploatacji samolotu i arkusz wyważenia. OSIĄGI. 33. Start:· rozbieg i długość dysponowana,· oderwanie i wznoszenie początkowe,· wpływ masy, wiatru i wysokości gęstościowej,· wpływ od powierzchni ziemi i gradientu nachylenia,· użycie klap. 34. Lądowanie: wpływ masy, wiatru, wysokości gęstościowej i prędkości podejścia,· użycie klap,· powierzchnia ziemi i gradient nachylenia. 35. Podczas lotu:· związek pomiędzy mocą potrzebną i dysponowaną,· wykres osiągow,· maksymalny gradient i maksymalny kąt wznoszenia,· zasięg i długotrwałość lotu,· wpływ konfiguracji, masy, temperatury i wysokości,· redukcja osiągow podczas zakrętów ze wznoszeniem,· szybowanie,· szkodliwy wpływ: oblodzenia, deszczu, złego stanu płatowca (deformacja, zła jakość pokrycia) zmiana charakterystyki aerodynamicznej związanej z użyciem klap,· strata wysokości podczas zakrętów w locie szybowym.</p>	
Wychowanie fizyczne 1	K_K01, K_K04

<ul style="list-style-type: none"> • Zapoznanie z zasadami udziału w zajęciach i warunkami uzyskania zaliczenia. Omówienie zasad bezpiecznego korzystania z obiektów i urządzeń sportowych oraz zasad bezpieczeństwa obowiązujących w czasie zajęć. • Realizacja różnych zestawów ćwiczeń rozgrzewkowych i ćwiczeń ukierunkowanych na rozwijanie podstawowych zdolności motorycznych studenta. • Kształtowanie ogólnej sprawności fizycznej, koordynacji ruchowej, wytrzymałości, gibkości, szybkości poprzez indywidualny wybór aktywności sportowej (np.: piłka nożna, piłka siatkowa, koszykówka, tenis stołowy) lub rekreacyjnej aktywności fizycznej (np.: badminton, ćwiczenia na siłowni). • Test sprawności fizycznej: Bieg wahadłowy (Beep test - 20 m). 	
Wychowanie fizyczne 2	K_K01, K_K04
<ul style="list-style-type: none"> • Propozycje różnych zestawów ćwiczeń rozgrzewkowych i ćwiczeń ukierunkowanych na rozwijanie podstawowych zdolności motorycznych studenta. Oswojenie ze środowiskiem wodnym, zabawy, nauka prawidłowego sposobu oddychania. • Nauka stylu grzbietowego (pokaz, objaśnienie), leżenie na grzbiecie, poślizg, nauka prawidłowej prac NN (z deską na biodrach, bez deski), nauka prawidłowej pracy RR. Doskonalenie stylu grzbietowego z uwzględnieniem prawidłowej koordynacji NN i RR. Nauka stylu dowolnego (pokaz, objaśnienie), poślizg na piersiach. Nauka prawidłowej pracy NN połączona z oddechem, ćwiczenia z deską i bez deski. Nauka prawidłowej pracy RR (pływanie dokładanką z prawidłowym wdechem i wydechem). Nauka koordynacji pracy RR i NN z ustaleniem prawidłowego oddechu. Doskonalenie posiadanych umiejętności pływackich. • Nauka stylu klasycznego (pokaz, objaśnienie), nauka prawidłowej pracy NN z deską i bez deski na piersiach i na grzbiecie. Nauka prawidłowej prac RR w stylu klasycznym. Koordynacja pracy RR i NN i oddechu w stylu klasycznym. Doskonalenie posiadanych umiejętności pływackich. • Nauka skoku na NN i na głowę. • Test sprawności: próba przepłynięcia 25m każdym z trzech stylów pływackich. • Dla studentów posiadających zwolnienie lekarskie: usprawnienie ruchowe - indywidualne zestawy ćwiczeń wg. zaleceń lekarza lub fizjoterapeuty. 	
Wyposażenie pokładowe	K_W10, K_W12, K_U01, K_U05, K_U07, K_K03
<ul style="list-style-type: none"> • Układy nawigacji bezwładnościowej: Rodzaje Budowa Uzgadnianie położenia Tryby pracy i oznaczenia Platformy żyroskopowe: Budowa Zasada działania Uzgadnianie położenia platformy Błędy Tryby pracy i oznaczenia Rejestratory: Budowa i zasada działania rejestratora parametrów lotu (FDR) Budowa i zasada działania rejestratora rozmów w kokpicie (CVR) Układy alarmujące załogę: ogólne wprowadzenie System ostrzegania przed przeciągnięciem Elektroniczny system przyrządów pokładowych (Electronic Flight Instrument System - EFIS). Żyroskopy prędkościowe mikroelektromechaniczne (MEMS). Żyroskopy optyczne: laserowe (RLG) i światłowodowe (FOG), błędy, układy korekcyjne. Inercjalne układy orientacji przestrzennej (IRU): układy odniesienia, pomiar przyspieszeń, magnetometr, obliczenia kątów Eulera, filtracja komplementarna, filtracja Kalmana, rachunek kwaternionowy. Bezkartanowe układy odniesienia pionu i kursu (AHRS). Integracja systemów pokładowych, pokładowe sieci przesyłania informacji (standardy ARINC, MIL, ACSB). Przykłady wyposażenia pokładowego samolotów transportowych. Tendencje rozwojowe w budowie wyposażenia pokładowego samolotów. • Ćwiczenia laboratoryjne (6 wybranych ćwiczeń po 2 godziny). W trakcie ćwiczeń badane są właściwości przyrządów i systemów pokładowych w zakresie (szczegółowe tematy ćwiczeń podaje prowadzący): Przetworniki ciśnień. Badanie właściwości i skalowanie elektronicznych przyrządów ciśnieniowych Układy żyroskopowe Budowa i badanie bezkartanowego układu orientacji przestrzennej Inercjalny układ odniesienia Zintegrowane układy kursowe badanie elektronicznych przyrządów żyroskopowych Elektroniczny system przyrządów pokładowych EFIS 	
Wyposażenie pokładowe [C]	K_W10, K_W12, K_U02, K_K01, K_K03
<ul style="list-style-type: none"> • Przyrządy ciśnieniowe - podstawy teoretyczne pomiaru oraz zasada działania. Wysokościomierz barometryczny: Budowa, rozwiązania techniczne Zasada działania Nastawa wysokościomierza Typy wskaźników Błędy Kodowanie wysokości Wariometr : Budowa, rozwiązania techniczne, Zasada działania Błędy Prędkościomierz: Budowa Zasada działania Błędy Wskaźnik liczby Macha: Budowa Zasada działania Błędy Zespolony przyrząd mierzący prędkość i liczbę Macha Pomiar kąta natarcia. Zasada działania i rodzaje czujników Podstawowe informacje dotyczące żyroskopu: Podstawy teoretyczne przyrządów żyroskopowych Budowa żyroskopu Właściwości żyroskopu Typy żyroskopów Zasilanie żyroskopów Żyroskopy o osi poziomej Żyroskopy o osi pionowej Zakrętomiernic i chyłomierz poprzeczny: Zasada działania, budowa, rozwiązania techniczne Koordynator zakrętu: Zasada działania, Budowa, rozwiązania techniczne. Sztuczny horyzont: Zasada działania, budowa, rozwiązania techniczne Błędy Podstawy magnetyzmu: Własności pola magnetycznego. Własności magnetyczne materiałów Magnetyzm ziemski: Pole magnetyczne Ziemi Inklinacja Deklinacja Magnetyzm samolotu: Rodzaje magnetyzmu samolotu Składowe pola magnetycznego ferromagnetyków twardych Składowe pola magnetycznego ferromagnetyków miękkich Kompensacja busoli. Urządzenia do kompensacji dewiacji busoli Busola magnetyczna: Budowa Własności busoli magnetycznej Błędy busoli Busola odległościowa: Zasada działania Budowa układu Nadajnik magnetyczny (układ pomiarowy) Porównanie busoli bezpośredniej i odległościowej Żyroskopowy wskaźnik kursu: Zasada działania, budowa, rozwiązania techniczne, Błędy Busola żyroindukcyjna: zasada działania, budowa, rozwiązania techniczne. Budowa i zasada działania czujników obrotów, temperatury i ciśnienia. Treści wykładów obejmują oraz systematyzują wiadomości wymagane w przepisach PART-FCL w zakresie: 022 02 00 00, 022 02 01 00, 022 02 01 01, 022 02 03 00, 022 02 03 01, 022 02 04 00, 022 02 04 01, 022 02 05 00, 022 02 05 01, 022 02 06 00, 022 02 06 01, 022 03 00 00, 022 03 01 00, 022 03 01 01, 022 03 02 00, 022 03 02 01, 022 03 03 00, 022 03 03 01, 022 03 02 00, 022 03 04 01, 022 04 00 00, 022 04 00 00, 022 04 01 01, 022 04 02 00, 022 04 02 01, 022 04 03 00, 022 04 03 01, 022 04 04 00, 022 04 04 01, 022 04 05 00, 022 04 05 01 • Sześć ćwiczeń laboratoryjnych z zakresu: 1. Badanie właściwości 	
przyrządów żyroskopowych 2. Badanie właściwości przyrządów żyroskopowych 3. Badanie właściwości układów wskazań	
Wyposażenie radiowe	K_W02, K_W04, K_W10, K_W12, K_W14, K_U08, K_U12, K_K02, K_K03

<ul style="list-style-type: none"> • Podstawy propagacji fal elektromagnetycznych, pasma radiowe i ich wykorzystanie w lotnictwie, polaryzacja i właściwości fal elektromagnetycznych • Typy anten, uproszczone schematy blokowe nadajników i odbiorników radiowych, bilans łącza radiowego • Łączność VHF: techniczne charakterystyki łączności, radiostacje pokładowe, radiostacje ratunkowe, uproszczone schematy blokowe torów nadajnika i odbiornika radiostacji, łączność wewnątrz samolotu – rozmównice pokładowe, systemy i panele sterujące audio • Systemy łączności HF: informacje ogólne, rodzaje, właściwości propagacyjne fal radiowych z pasma HF, modulacja AM/VSSB, radiostacja HF – budowa i wykorzystanie w lotnictwie, rejestrator rozmów w kabynie załogi • Lotnicze systemy łączności satelitarnej: informacje ogólne, rodzaje. Systemy komunikacji tekstowej, ACARS, CPDLC • System ADF: charakterystyki techniczne systemu, uproszczony schemat blokowy i zasada działania naziemnej radiolaterni NDB, odbiornik pokładowy ADF – zasada działania i obsługa, typowe wskaźniki systemu i interpretacja wskazań, zasady, odczyt i interpretacja, pokrycie, zasięg, błędy i dokładność, czynniki wpływające na zasięg i dokładność • System VOR: charakterystyki techniczne systemu, uproszczony schemat blokowy i zasada działania naziemnej radiolaterni VOR, radiolaternie DVOR, odbiornik pokładowy systemów VOR/ILS – zasada działania i obsługa, wskaźniki TDI, CDI, RMI i interpretacja wskazań. Porównanie systemów VOR i ADF • System DME: parametry techniczne, kanały X i Y systemu, uproszczony opis działania części naziemnej, schemat blokowy części pokładowej – zasada działania, tryby pracy, system DME/P; zasady, odczyt i interpretacja, pokrycie zasięg, błędy i dokładność, czynniki wpływające na zasięg i dokładność • System ILS: geometria i parametry stref działania systemu, radiolaternie naziemne - rozmieszczenie, parametry techniczne, uproszczony schemat blokowy, zasada działania, odbiorniki pokładowe - instalacja, uproszczony schemat blokowy, zasada działania, obsługa, wskaźniki, interpretacja wskazań • System GPS, podstawy działania nawigacyjnych systemów satelitarnych GNSS – charakterystyki techniczne, porównanie systemów, zasady działania, uproszczone schematy blokowe nadajnika i odbiornika GPS, wyznaczanie danych nawigacyjnych w systemie GPS. Przeliczniki nawigacyjne RNAV i GPS: algorytmy obliczeń nawigacyjnych w komputerach nawigacji obszarowej i nawigacji globalnej. Systemy GPS, VOR, DME i VORTAC jako podstawowe źródła danych dla przeliczników • Podstawy i zasady działania radaru. Radiowysokościomierz: budowa układu, zasada działania, błędy, zasady użytkowania, podstawowe parametry techniczne. Radar Dopplera. Transponder S i ATC radaru wtórnego: zasada działania radaru wtórnego – charakterystyki techniczne, tryby zapytania, uproszczony schemat blokowy i zasada działania pokładowego transponderów, zasady współdziałania radaru wtórnego i transpondera • Analizator widma fal elektromagnetycznych, charakterystyki częstotliwościowe stacji nadawczych • Budowa i obsługa radiostacji HF i VHF, pomiary podstawowych parametrów eksploatacyjnych, przykłady instalacji na pokładzie samolotu • Budowa, obsługa i interpretacja wskazań odbiornika ADF, pomiary podstawowych parametrów eksploatacyjnych, przykłady instalacji na pokładzie samolotu • Budowa, obsługa i interpretacja wskazań odbiornika VOR, pomiary podstawowych parametrów eksploatacyjnych, przykłady instalacji na pokładzie samolotu • Budowa, obsługa i interpretacja wskazań odbiornika ILS, pomiary podstawowych parametrów eksploatacyjnych, przykłady instalacji na pokładzie samolotu • Budowa, obsługa i interpretacja wskazań radiowysokościomierza • Budowa, obsługa i interpretacja wskazań radaru pogodowego, pomiary podstawowych parametrów eksploatacyjnych, przykłady instalacji na pokładzie samolotu • Budowa, obsługa i interpretacja wskazań lotniczego zintegrowanego odbiornika GNSS, pomiary podstawowych parametrów eksploatacyjnych, przykłady instalacji na pokładzie samolotu • Budowa, obsługa i interpretacja wskazań lotniczego przenośnego odbiornika GNSS, pomiary podstawowych parametrów eksploatacyjnych • Treści kształcenia TK1-TK19 obejmują oraz systematyzują wiadomości wymagane w przepisach PART-FCL, w zakresie: 022.10.01.00, 022.10.01.01, 022.10.01.02, 022.10.02.00, 022.12.08.00, 062.01.01.00, 062.01.01.01, 062.01.01.02, 062.01.01.03, 062.01.01.04, 062.01.01.05, 062.01.01.06, 062.01.02.00, 062.01.02.01, 062.01.02.02, 062.01.02.03, 062.01.03.00, 062.01.03.01, 062.01.03.02, 062.01.03.03, 062.01.03.04, 062.01.03.05, 062.01.03.06, 062.02.01.00, 062.02.01.01, 062.02.01.03, 062.02.01.04, 062.02.02.00, 062.02.02.01, 062.02.02.03, 062.02.02.04, 062.02.02.05, 062.02.03.00, 062.02.03.01, 062.02.03.04, 062.02.04.00, 062.02.04.01, 062.02.04.03, 062.02.04.05, 062.02.05.00, 062.02.05.01, 062.02.05.03, 062.02.05.04, 062.02.05.05, 062.03.01.00, 062.03.02.00, 062.03.02.01, 062.03.02.02, 062.03.04.00, 062.03.04.01, 062.03.04.02, 062.03.04.03, 062.06.01.00, 062.06.01.01, 062.06.01.02, 062.06.01.03. 	
Wytrzymałość materiałów i konstrukcji 1	K_W06, K_U08, K_K01
<ul style="list-style-type: none"> • Wprowadzenie, pojęcia podstawowe, modele materiałów, elementów konstrukcji i obciążeń, uogólnione zredukowane siły wewnętrzne, definicje naprężenia, przemieszczenia i odkształcenia, podstawowe założenia, zasada de Saint-Venanta • Rozciąganie i ściskanie prętów prostych, warunki równowagi, warunki geometryczne, związki fizyczne – prawo Hooke’a, stałe materiałowe. Podstawy doświadczalnego określania charakterystyk materiałów – statyczna próba rozciągania. Naprężenia dopuszczalne, współczynnik bezpieczeństwa, warunek wytrzymałościowy, analiza pręta rozciąganego • Dwuwymiarowy stan naprężenia – wyznaczenie momentów gnących i sił tnących. Zginanie ukośne • Trójwymiarowy stan naprężenia i odkształcenia – oznaczenia składowych, tensor naprężeń, tensor odkształceń, podział tensorów. Uogólnione prawo Hooke’a • Wytężenie materiału, podział hipotez wytrzymałościowych, hipotezy: największego odkształcenia wzdłużnego, największych naprężeń stycznych, energii odkształcenia sprężystego – Beltramiiego, energii odkształcenia postaciowego – Hubera, Misesa, Hencky’ego • Charakterystyki geometryczne figur płaskich • Rozciąganie i ściskanie prętów prostych – analiza pręta rozciąganego, układy prętowe, projektowanie przekrojów prętów • Dwuwymiarowy stan naprężenia – zastosowanie wzorów transformacyjnych, koło naprężeń Mohra • Skręcanie prętów o przekrojach kołowych – analiza pręta skręcanego, projektowanie przekrojów prętów skręcanych • Zginanie proste – wykresy momentów gnących i sił tnących, projektowanie przekrojów belek zginanych 	
Wytrzymałość materiałów i konstrukcji 2	K_W06, K_U07, K_U08, K_U12, K_K01
<ul style="list-style-type: none"> • Równanie różniczkowe linii ugięcia belki zginanej, wyznaczanie przemieszczeń belek – metoda analityczna • Linie ugięcia belek: metoda analityczna – sposób Clebscha • Metoda analityczno-wykreślna (momentów wtórnych) • Wyboczenie sprężyste prętów prostych – wzór Eulera, warunki brzegowe, smukłość • Wyboczenie niesprężyste – wzory Tetmajera i Johnsona-Ostenfielda • Metody energetyczne, energia sprężysta w prętach rozciąganych, skręcanych i zginanych, energia sprężysta od sił tnących. Siły uogólnione i uogólnione współrzędne – układy Clapeyrona, Twierdzenie Castigliano, wzór Wereszczagina, metoda Maxwella-Mohra, wyznaczanie przemieszczeń belek • Zasada najmniejszej pracy Menabrei, równania Maxwella-Mohra, wyznaczanie reakcji w belkach statycznie niewyznaczalnych • Ramy płaskie – wyznaczanie sił wewnętrznych • Linie ugięcia 	

<p>belek: metoda analityczna – sposób Clebscha. • Metoda analityczno-wykreślna (momentów wtórnych). • Wyboczenie sprężyste prętów prostych. • Metoda Maxwella-Mohra, wyznaczanie przemieszczeń belek. • Zasada najmniejszej pracy Menabrei, równania Maxwella-Mohra, wyznaczanie reakcji w belkach statycznie niewyznaczalnych. Definicje i klasyfikacja ustrojów ramowych. • Statyczna próba rozciągania • Ścisła próba rozciągania • Statyczna próba ściskania, próba udarności • Badania twardości metali • Tensometria oporowa • Modelowe badania elastooptyczne • Próba sztywnościowa płatowców</p>	
Zarys techniki lotniczej	K_W11, K_W12, K_U01, K_K04
<p>• Etapy projektowania :projekt ofertowy, wstępny i techniczny, badania samolotu • Wprowadzenie do aerodynamiki samolotu, biegunowa profilu i samolotu • Metody obliczeń podstawowe osiągow w locie statku powietrznego • Metody szacowania masy startowej • Wpływ obciążenia powierzchni nośnych i obciążenie ciągu na osiągi statku powietrznego • Obciążenia i zarys konstrukcji samolotu • Wprowadzenie. Statystyka samolotów i silników lotniczych • Model masy samolotu • Ogólne obciążenia samolotu w locie, obwiednia obciążeń. • Podstawowe struktury konstrukcji lotniczych – szkice konstrukcyjne.</p>	
Łączność lotnicza 1	K_W13, K_U05, K_U12, K_K03
<p>• 091 01 00 00 Definicje Definicje wszystkich niezbędnych w łączności VFR pojęć Rozwinięcia skrótów używanych w łączności lotniczej 091 02 00 00 Ogólne procedury operacyjne: Kategorie depesz radiowych, Ogólne procedury łączności radiowej, łączność z kontrolą lotniska 091 03 00 00 Terminy dotyczące informacji o pogodzie: Zawartość meldunków meteorologicznych Rozgłaszanie informacji meteorologicznych • 091 04 00 00 Czynności do wykonania w przypadku awarii łączności: Czynności w przypadku przelotu lub całkowitej utraty łączności Ćwiczenia w stosowaniu powyższych zasad i procedur – symulowanie procedur w sytuacjach częściowej lub całkowitej utraty łączności 091 05 00 00 Komunikacja w sytuacjach niebezpiecznych i nagłych:  Rozpoczęcie i zakończenie ciszy radiowej  Przykłady korespondencji:  Usterki techniczne samolotu Problem  medyczne na pokładzie  Utrata orientacji geograficznej Ćwiczenia w stosowaniu powyższych zasad i procedur – symulowanie procedur w sytuacjach niebezpiecznych i nagłych</p>	
Łączność lotnicza 2	K_W13, K_U05, K_U12, K_K03
<p>• 090 00 00 00 ŁĄCZNOŚĆ 091 00 00 00 ŁĄCZNOŚĆ W LOTACH VFR • 091 01 00 00 DEFINICJE 091 01 01 00 Pojęcia i znaczenie używanej terminologii 091 01 02 00 Skrót używany przez służbę ruchu lotniczego 091 01 03 00 Skrót kodu Q najczęściej używane w radiotelefonicznej łączności powietrze -ziemia 091 01 04 00 Kategorie depesz • 091 02 00 00 OGÓLNE PROCEDURY OPERACYJNE 091 02 01 00 Nadawanie liter 091 02 02 00 Nadawanie cyfr (podawanie poziomów lotu) 091 02 03 00 Nadawanie czasu 091 02 04 00 Technika nadawania 091 02 05 00 Standardowe wyrazy i zwroty (wraz z odnośną frazeologią R/T) 091 02 06 00 Radiotelefoniczne znaki wywoławcze stacji lotniczych wraz z użyciem skróconych znaków wywoławczych 091 02 07 00 Radiotelefoniczne znaki wywoławcze samolotu wraz z użyciem skróconych znaków wywoławczych 091 02 08 00 Przekazywanie łączności 091 02 09 00 Procedury sprawdzania łączności (skala czytelności) 091 02 10 00 Wymagania dotyczące powtórzeń i potwierdzenia odbioru 091 02 11 00 Radarowa frazeologia proceduralna • 091 03 00 00 TERMINOLOGIA INFORMACJI METEOROLOGICZNEJ (VFR) 091 03 01 00 Pogoda na lotnisku 091 03 02 00 Rozgłaszanie komunikatów meteorologicznych • 091 04 00 00 DZIAŁANIA PODEJMOWANE W PRZYPADKU UTRATY ŁĄCZNOŚCI 091 05 00 00 PROCEDURY W NIEBEZPIECZEŃSTWIE I PONAGLENIA 091 05 01 00 Niebezpieczeństwo (definicja - częstotliwości - prowadzenie nasłuchu na częstotliwości niebezpieczeństwa - sygnały w niebezpieczeństwie, - meldunki w niebezpieczeństwie) 091 05 02 00 Sytuacje nagłe (definicja - częstotliwości - sygnały ponaglenia - meldunki ponaglenia) • 091 06 00 00 OGÓLNE ZASADY PROPAGACJI FAL VHF ORAZ WYZNACZONE CZĘSTOTLIWOŚCI DLA ŁĄCZNOŚCI</p>	
Łączność lotnicza 3	K_W13, K_U05, K_U12, K_K01, K_K03
<p>• 092 01 00 00 DEFINICJE 092 01 01 00 Pojęcia i znaczenie używanej terminologii 092 01 02 00 Skrót używany w kontroli ruchu lotniczego 092 01 03 00 Skrót kodu Q najczęściej używane w radiotelefonicznej łączności powietrze -ziemia 092 01 04 00 Kategorie depesz • 092 02 00 00 OGÓLNE PROCEDURY OPERACYJNE 092 02 01 00 Nadawanie liter 092 02 02 00 Nadawanie cyfr (podawanie poziomów lotu) 092 02 03 00 Nadawanie czasu 092 02 04 00 Technika nadawania 092 02 05 00 Standardowe wyrazy i zwroty (wraz z odnośną frazeologią R/T) 092 02 06 00 Radiotelefoniczne znaki wywoławcze stacji lotniczych wraz z użyciem skróconych znaków wywoławczych 092 02 07 00 Radiotelefoniczne znaki wywoławcze samolotu wraz z użyciem skróconych znaków wywoławczych 092 02 08 00 Przekazywanie łączności 092 02 09 00 Procedury sprawdzania łączności (skala czytelności), nawiązanie łączności radiotelefonicznej 092 02 10 00 Wymagania dotyczące powtórzeń i potwierdzenia odbioru 092 02 11 00 Radarowa frazeologia proceduralna 092 02 12 00 Zmiany poziomów lotu i zgłaszanie ich • 092 03 00 00 DZIAŁANIA PODEJMOWANE W PRZYPADKU UTRATY ŁĄCZNOŚCI 092 04 00 00 PROCEDURY W NIEBEZPIECZEŃSTWIE I PONAGLENIA 092 04 01 00 Sygnał PAN żądania pomocy medycznej 092 04 02 00 Niebezpieczeństwo (definicja - częstotliwości - prowadzenie nasłuchu na częstotliwości niebezpieczeństwa - sygnały w niebezpieczeństwie, - meldunki w niebezpieczeństwie) Pogoda na lotnisku 092 04 03 00 Sytuacje nagłe (definicja - częstotliwości - sygnały ponaglenia - meldunki ponaglenia)Rozgłaszanie komunikatów meteorologicznych • 092 05 00 00 TERMINOLOGIA INFORMACJI METEOROLOGICZNEJ (IFR) 092 05 01 00 Pogoda na lotnisku 092 05 02 00 Rozgłaszanie komunikatów meteorologicznych • 092 06 00 00 OGÓLNE ZASADY PROPAGACJI FAL VHF ORAZ WYZNACZONE CZĘSTOTLIWOŚCI DLA ŁĄCZNOŚCI • 092 07 00 00 ALFABET MORSE'A</p>	
Treści programowe w zajęciach wybieranych przez studentów.	
Język angielski (A)	K_U05

• Opowiadanie o sobie, rodzinie, domu, upodobaniach. Zadawanie różnego rodzaju pytań. • Rozmowa na temat ważnych miejsc i dat. Pisanie e-maila formalnego i nieformalnego. • Wypowiadanie się na temat różnic między kobietami i mężczyznami oraz stereotypów. Wyrażanie opinii. • Opisywanie ludzi. Powtórzenie czasów gramatycznych (Present Simple i Continuous, Past Simple i Continuous) Opisywanie funkcji i zastosowań rozwiązań technicznych. (str. 6-9) • Rozmowy i wywiady. Opisywanie zdjęć. • Udzielanie rad dotyczących udziału w rozmowie o pracę. Mówienie o sobie samym • Wypowiadanie się na temat filmu. Wyrażanie opinii na temat filmów. • Pytanie o doświadczenia i opisywanie doświadczeń. Czasy gramatyczne Present Perfect i Past Simple. Inżynieria materiałowa. Opisywanie i kategoryzacja materiałów (str. 14-17) • Mówienie o mediach. Wyrażanie opinii na temat teorii spiskowych. Dobieranie nagłówków prasowych do wyjaśnień. • Relacjonowanie wydarzeń z przeszłości. Pisanie artykułu z opisem wydarzenia. • Wypowiadanie się na temat kłamstw i kłamania. Używanie czasowników 'say' and 'tell'. • Słuchanie anegdot. Opowiadanie anegdot i historii z przeszłości. • Wyrażenia używane do opisywania dobrych i złych doświadczeń. Mówienie o pamiętnych momentach. Pisanie o najszczęśliwszych momentach. Praca z rysunkiem technicznym. Omawianie wymiarów i dokładności (str. 30-33) • Mówienie o problemach nastolatków i ich rodziców. Wyrażanie opinii na podstawie przeczytanego tekstu. • Wyrażanie przyszłości: czasy Present Continuous, going to, might, Pisanie wiadomości i robienie notatek. • Wyrażanie przyszłości (przypuszczenia): will, might, may, going to, likely to. Określenia czasu przyszłego, wyrażenia idiomatyczne. • Słuchanie o przewidywaniach na temat przyszłości komunikacji. Mówienie o tym, jak rzeczy zmieniają się w przyszłości. Opisywanie różnych rodzajów problemów technicznych. Ocena i interpretacja awarii. (str. 38-41) • Czytanie

opowiadania o nieporozumieniach. Radzenie sobie z nieporozumieniami. Rodzaje nieporozumień. Wyrażenia służące poproszeniu o parafrazowanie wypowiedzi. • Słuchanie rozmowy telefonicznej zawierającej nieporozumienie. Parafraza i relacjonowanie opowieści o nieporozumieniach. Odgrywanie sytuacji rozwiązywania nieporozumień. • Czytanie tekstu o milionerach. Czasowniki modalne: must, have to, should. • Dyskusja na temat cech potrzebnych do wykonywania danych zawodów. Odpowiadanie na pytania w ankiecie i omawianie wyników. • Czytanie o marzeniach z dzieciństwa. Czytanie ogłoszeń o pracę. Used to i would. Opisywanie przyczyn awarii. Omawianie napraw i przeglądów okresowych urządzeń. (str. 42-45) • Słuchanie wypowiedzi na temat niepowodzeń w wykonywanych zawodach. Mówienie o zwyczajach w przeszłości. Pisanie listu motywacyjnego. • Dochodzenie do porozumienia. Kolokacje z zakresu języka biznesowego. Wyrażanie opinii. Omawianie wymogów technicznych. Sugerowanie pomysłów i rozwiązań. (str. 46-49) • Słuchanie nagrania spotkania na którym podejmowane są decyzje. Kierowanie dyskusją. Uczestnictwo w spotkaniu i tworzenie biznesplanu. • Rozmowy w miejscu pracy; wyrażenia używane do opisywania czynności rutynowych. Opisywanie typowego dnia. • Czytanie artykułu na temat wpływu technologii na zmiany w świecie. Stopień wyższy i najwyższy przymiotnika. Słownictwo z zakresu technologii. • Mówienie o tym jak technologia zmieniła świat. Mówienie o różnych środkach transportu. Pisanie rozprawki. • Pytania rozłączne. Słowa używane w pytaniach. Słowotwórstwo: przymiotniki. • Słuchanie ludzi odpowiadających z zakresu wiedzy ogólnej. Test wiedzy ogólnej. Odpowiadanie na pytanie z zakresu specjalizacji studenta. • Uprzejme prośby. Problemy i ich rozwiązywanie. • Słuchanie rozmów na temat problemów technicznych. Odpowiadanie na prośby. Odgrywanie próśb i reakcji na nie. • Czytanie tekstu o podstawowych emocjach. Tryby warunkowe. Przymiotniki zakończone na -ing oraz -ed. Czasowniki złożone. • Słuchanie programu radiowego o terapiach. Mówienie o emocjach. Dyskusja na temat porad dla ludzi w różnych sytuacjach. • Drugi tryb warunkowy. Kolokacje czasowników z rzeczownikami. • Dyskusja na temat zachowania w różnych hipotetycznych sytuacjach. Pisanie listu z poradami. • Przekazywanie dobrych i złych wiadomości. Relacjonowanie wydarzeń na żywo. • Słuchanie rozmów podczas których ludzie otrzymują wiadomości. Przekazywanie i otrzymywanie wiadomości. Odgrywanie sytuacji przekazywania wiadomości. • Wyrażenia do opisywania dobrych i złych doświadczeń. Mówienie o pamiętnych momentach. Pisanie - najszczęśliwsze momenty w życiu. • Czytanie krótkiego wstępu do The Secret of Success. Porównanie czasów Present perfect simple i continuous. • Czasowniki modalne do wyrażania umiejętności. Czytanie tekstu biograficznego o człowieku z bardzo dobrą pamięcią. • Słuchanie rozmowy na temat pamięci. Mówienie o umiejętnościach. Pisanie streszczenia. • Doprecyzowanie opinii. Czytanie tekstu o kwalifikacjach. • Słuchanie dyskusji na temat inteligencji. Odnoszenie się do wcześniejszych wypowiedzi. Wybieranie odpowiedniego kandydata na stanowisko. Wyrażanie opinii i podawanie przykładów. • Czytanie bloga o sąsiadach. Przedimki. Określenia ilościowe. • Opisywanie sąsiedztwa i dyskutowanie w jaki sposób można by je ulepszyć. • Zdania zależne. Słownictwo związane z internetem. Czytanie recenzji strony internetowej. • Słuchanie opisów społeczności internetowych. Porównywanie czynności rzeczywistych i wirtualnych. Pisanie recenzji strony internetowej. • Witanie gości. Czytanie tekstu o tym jak być dobrym gościem. • Słuchanie ludzi opisujących doświadczenia z gośćmi/gospodarzami. Przyjmowanie przeprosin. Dyskutowanie trudnych sytuacji towarzyskich. • Powtórzenie materiału do egzaminu pisemnego. • Ćwiczenie mówienia przygotowanie do egzaminu ustnego.

Język angielski (B)

K_U05

• Mieszkanie, rodzina, współlokatorzy. Wyrażenia opisujące osobowość. Zadawanie pytań. Mówienie, słuchanie. • Wyrażenia używane w nieformalnych e-mailach. Poprawianie błędów. Pisanie: e-mail do przyjaciela. • Uczucia i wydarzenia, które je powodują. Przymiotniki, których nie można stopniować. Słowotwórstwo: rzeczowniki. Test osobowości. Czytanie, mówienie, słuchanie. Gramatyka: Present Perfect • Ogłoszenia i reklamy. Grzeczne pytania i odpowiadanie na nie. Czytanie, słuchanie, mówienie. Opisywanie funkcji i zastosowań rozwiązań technicznych. (str. 6-9) • Opis wydarzeń pierwszego dnia (np. w pracy). Ćwiczenie mówienia. Pisanie: streszczenie • Problemy społeczne. Rzeczowniki i czasowniki o tej samej formie. Gramatyka: Present Perfect. • Zapobieganie przestępczości, proponowanie i omawianie rozwiązań. Gramatyka: strona bierna. • Wyrażenia stylu formalnego. Pisanie listu formalnego (reklamacja) • Wycinki prasowe. Wyrażanie opinii. Przymiotniki wyrażające opinię. Czytanie i mówienie. Inżynieria materiałowa. Opisywanie i kategoryzacja materiałów (str. 14-17) • Szczęście a pieniądze. Ankieta dotycząca szczęścia. Czytanie i mówienie. Pisanie: wypowiedź na stronie internetowej • Gry. Wyrażenia opisujące zachowanie. Zwyczaj z przeszłości. Zachowanie, które nas denerwuje. Gramatyka: would/used to. Mówienie. • Czynności czasu wolnego. Nauka słownictwa. Mówienie Pisanie: Rozprawka. Praca z rysunkiem technicznym. Omawianie wymiarów i dokładności (str. 30-33) • Miejsca, do których wyjeżdża się na wakacje. Wyrażanie przyszłości. Wakacje (transport, zakwaterowanie, rozrywki). Rzeczowniki niepoliczalne i policzalne. • Quizy i konkursy Opisywanie reguł, zasad działania. Uzyskiwanie informacji. Czasowniki • Niezwykłe doświadczenia Udzielanie rekomendacji Pisanie: wypowiedź na forum internetowym • Opowiadania. Powiedzenia. Relacjonowanie wydarzeń z przeszłości, anegdota. Gramatyka: czasy przeszłe. • Opowiadanie. Opisywanie doświadczeń i wydarzeń z przeszłości. Opisywanie różnych rodzajów problemów technicznych. Ocena i interpretacja awarii. (str. 38-41) • Życzenia i skargi. Czasowniki złożone. Gramatyka: wish/if only. • Czytelnictwo. Książki, których nie czytaliśmy. To, co lubimy i czego nie lubimy. Streszczenie książek. Ulubione książki • Ulubiona scena z filmu. Pisanie: opis ulubionej sceny • Najgorsze wynalazki ludzkości. Rowery. Zmiana (change). Rzeczowniki złożone. Gramatyka: articles. • Wpływ reklam na nasze zachowanie. Zasady tworzenia reklam. Gramatyka: zdania warunkowe. Opisywanie przyczyn awarii. Omawianie napraw i przeglądów okresowych urządzeń. (str. 42-45) • Reklamy i marketing. Pisanie: Raport, porównywanie. • Burza mózgów. Przymiotniki. Sugerowanie, proponowanie. Podchodzenie do pomysłów z rezerwą. • Geniusze. Prezentacja nowego produktu. Pisanie: ulotka z opisem produktu. Omawianie wymogów technicznych. Sugerowanie pomysłów i rozwiązań. (str. 46-49) • Wyrażenia ze słowem age. Ludzie w różnym wieku i ich zachowanie. Słowotwórstwo – tworzenie rzeczowników. Gramatyka: czasowniki modalne. • Plany na przyszłość. Optymizm i pesymizm. Gramatyka: czasy przyszłe (Future Perfect, Future Continuous) • List do samego siebie. Zdania wyrażające cel. • Kolokacje. Przekonywanie. Prośba o wyjaśnienie. • Kolokacje. Długość życia. Dyskusja klasowa. Pisanie: wypowiedź na forum internetowym. • Telewizja. Rodzaje programów telewizyjnych. Interesujące fakty dotyczące telewizji. Czasowniki złożone. • Wydarzenia prawdziwe i zmyśnione. Kwestionariusz. Gramatyka: mowa zależna • Rozprawka wyrażająca opinię • Prasa. Gazety typu tabloid i broadsheet. Emfaza. Zgadnywanie, wyrażanie przypuszczeń. • Błędy w prasie i telewizji. Opis wydarzenia lub informacji. Pisanie: artykuł z opisem wydarzenia. • Trudne sytuacje – artykuły prasowe. Kolokacje. Decyzje, które było trudno podjąć. Gramatyka: zdania warunkowe. • Uczucia. Zegar biologiczny. Kwestionariusz: Are you a lark or owl? Podejścia do czasu. Gramatyka: forma -ing i bezokoliczniki. • Idiomy dotyczące czasu. Styl nieformalny. Pisanie: artykuł w stylu nieformalnym. • Zachowanie – przymiotniki. Porady dt. zachowania w delikatnych sytuacjach. Rozwiązywanie niezręcznych sytuacji. • Rytuale i zachowania typowe dla różnych kultur. Pisanie: opis „rodzinnego rytuału”. • Program telewizyjny o mowie ciała. • Pamięć – co i jak pamiętamy. Przepiętwa i przestępcy. Nasze zachowanie wobec przestępstw. Gramatyka: ing form i bezokoliczniki z czasownikami typu remember i stop. • Synonimy. Czasowniki, które występują z przyimkami. Przepiętwa. Gramatyka: czasowniki modalne. • Jak być bezpiecznym na wakacjach?. Unikanie powtórzeń. Pisanie: ulotkami z poradami. • Przepiętwa. Zgłaszanie przestępstw. Problemy. Parafrazowanie swoich wypowiedzi. • Zwykli ludzie w niezwykłych sytuacjach. Przedmioty niezbędne na tratwie ratunkowej. Pisanie: opis niebezpiecznej przygody • Język specjalistyczny: Terminologia i symbole matematyczne. Podstawowe operacje matematyczne. • Język specjalistyczny: Ułamki, pierwiastki, potęgi, logarytmy • Powtórzenie materiału do egzaminu pisemnego. • Powtórzenie materiału do egzaminu pisemnego. • Ćwiczenie mówienia - przygotowanie do egzaminu ustnego. • Ćwiczenie mówienia - przygotowanie do egzaminu ustnego.

Język francuski (A)

K_U05

• Zaimki pytające (inwersja prosta i złożona). • Wycieczka po Paryżu- redagowanie krótkich tekstów reklamowych. • Relacjonowanie wydarzeń z użyciem czasu le passé composé. • Zwroty i wyrażenia dotyczące opisu przeszłości. • Porównanie systemów edukacji w Polsce i we Francji; komentowanie danych liczbowych. • Prezentacja uczelni i kierunku studiów. • Czasy l'imparfait i le passé composé w opowiadaniu o minionych wakacjach. • Zaimki dopełnienia bliższego w różnych czasach i trybach. • Zaimki dopełnienia dalszego w różnych czasach i trybach. • Porównanie zalet i wad życia na wsi i w mieście; stopniowanie przymiotników. • Analiza ogłoszeń nieruchomości; tryb le conditionnel présent. • Zaimki dzierżawcze przymiotnie i rzeczowne. • Formułowanie hipotez i opinii; formy bezosobowe czasowników. • Opis przedmiotu i rzeczy; miejsce przymiotnika w zdaniu. • Zaimki względne proste. • Słownictwo związane z zakupami, negocjowanie ceny. • Prace domowe, podział obowiązków w rodzinie. • Ulubiona potrawa- przygotowanie sondażu, komentowanie pisemne wyników sondażu. • Sposoby ubierania się w różnych sytuacjach, uroczystości rodzinne. • Zaimek względny dont. • Wyrażanie opinii własnej. • Środki transportu- porównania. • Biografia znanej osoby; czas le plus-que -parfait. • Rola mody w życiu- prezentacja opinii. • Zaimki dopełnienia bliższego i dalszego COD/COI w czasie przeszłym. • Uzgadnianie form imiesłowu czasu przeszłego z podmiotem i dopełnieniem bliższym. • Mowa zależna- zdania oznajmujące. • Wypadek samochodowy- wyrażanie przyczyny. • Relacje sąsiedzkie- opis osób. • Hipotezy na temat poszczególnych postaci z tekstu. • Wyrażanie własnej opinii na temat wspólnego mieszkania z innymi osobami. • Tryb „gérondif” jako wyrażenie równoczesności, sposobu, przyczyny. • Rozrywka i spędzanie czasu wolnego. • Pytania w mowie zależnej. • Zaimki względne złożone. • Prezentacja wybranego regionu Francji. • Strona czynna i bierna czasownika. • Recenzja z filmu. • Artykuł prasowy- użycie strony biernej. • Ogłoszenie o pracę, CV, list motywacyjny- analiza dokumentów. • Zwroty i wyrażenia w korespondencji administracyjnej- pisanie listu motywacyjnego. • Rozmowa kwalifikacyjna. • Praca studentów, nawiązywanie kontaktów zawodowych. • Tryb „subjonctif”- wprowadzenie. • Opowiadanie doświadczeń zawodowych. • Internet jako najpopularniejsze medium. • Czasy przyszłe: le futur proche/ le futur simple; zdanie warunkowe „si+présent+futur simple” • Plany na przyszłość. • Zdanie warunkowe « si+ imparfait+conditionnel présent » • Wyrażanie życzeń. • Przysłówki- tworzenie, miejsce w zdaniu. • List prywatny, odpowiedź na list prywatny.

Język francuski (B)

K_U05

• Opowiadanie i relacjonowanie wydarzeń w czasie przeszłym. • Paryż jako stolica mody. • Miejsce zaimków COD/COI w różnych czasach. • Zawody zanikające i nowoczesne. • Prezentacja znanego projektanta mody. • Zaimki rzeczowne wskazujące i dzierżawcze. • Zaimki względne proste i złożone. • Strój ponadczasowy- jeans. • Skargi i rozwiązania problemów, udzielanie rad. • Wyrażanie przyczyny i skutku. • Tryb „subjunctif” w wyrażaniu celu. • Zasady ruchu drogowego- nakazy i zakazy. • Pytania w mowie zależnej. • Wybór zawodu, uzasadnienie wyboru. • Wyrażanie przyczyny. • Mieszkanie w kraju i za granicą, argumentacja. • Symbole narodowe Polski i Francji. • „Le passé simple- czas literacki”. • Porównania- różne style mieszkań, stopień wyższy przymiotników nieregularnych. • Rynek nieruchomości we Francji i w Polsce. • Wyrażanie przyzwolenia. • Emigracja i mobilność, wyrażanie opinii. • „Le savoir-vivre” zasady dobrego wychowania. • Wypada/ nie wypada podobieństwa i

różnice w obyczajach polskich i francuskich. • Przeczenie- podsumowanie. • Wyrażanie zakazu. • Wyrażanie hipotezy. • Strona bierna w artykule prasowym. • Zmiany klimatyczne- słownictwo związane z ekologią. • Nasze zachowania ekologiczne. • Plany na przyszłość, wyrażenia czasowe. • Emeryci kiedyś i dziś; zmiany w zachowaniu i postrzeganiu seniorów. • Tworzenie przedsiębiorstwa- wizja rozwoju. • Wynalazki, które zrewolucjonizowały nasze życie. • Wyrażanie hipotezy i warunku. • Rozwiązania ekologiczne w skali miasta, regionu, kraju. • Przyjacieli idealni; stopień najwyższy przymiotnika. • Współcześni idole. • Prezentacja ulubionej postaci. • Pasje w naszym życiu. • Zgodność czasów w opowiadaniu. • Globalizacja, skutki pozytywne i negatywne. • Konstrukcje czasownikowe z bezokolicznikiem. • Wyrażanie sprzeciwu wobec propozycji. • Sztuka argumentacji w wystąpieniu. • Telefon komórkowy piekło czy raj? • Gdzie kończy się Europa?- informacje o Unii Europejskiej. • Czasowniki przydatne w argumentacji. • Spójność argumentacji- łączniki logiczne. • Transformacje zdań- wyrażanie związków logicznych. • Szkolnictwo wyższe- fakty i oczekiwania. • Prezentacja wybranego przedsiębiorstwa.

Język niemiecki (A)

K_U05

• Przyjaźń, spotkania, relacje międzyludzkie, pokrewieństwa. Deklinacja typu „n”. • Opis osób, przedstawianie, charakterystyka typów zachowań, cechy charakteru. • Prezentacja sylwetki wybranej osoby. Rzeczowniki odprzymiotnikowe. • Magazyn czytelnika – spotkania klasowe po latach i znajdowanie kolegów przez internet, praca z tekstem. • Zawód i praca, miejsce pracy, przedstawianie swad i zalet. • Opis wydarzeń z przeszłości. Czas przeszły Präteritum czasowników regularnych, nieregularnych i mieszanych. • Sprawozdanie z odbytej praktyki, opinia o pracowniku. • Warunki i formy pracy, wymagania, kompetencje. • Praca z filmem – zawody, wykonywane czynności, warunki pracy. • Prezentacja własnych planów i zamiarów zawodowych. • Sytuacja mieszkaniowa, wywiad z pośrednikiem handlu nieruchomościami. Zaimki względne i zdanie względne • Analiza ofert i ogłoszeń, objaśnienie skrótów. Okoliczniki czasu. • Mieszkanie w Niemczech: teksty informacyjne, statystyki, wykresy. • Obsługa klienta, rozmowy telefoniczne. Wzorce reakcji językowych w poszczególnych sytuacjach. • Reklamacja ustna i pisemna. Zdania z „obwohl” i „trotzdem”. • Schemat pisma formalnego, zestaw stosowanych zwrotów. • Zaproszenie na firmowe spotkanie promocyjne – praca z tekstem. • Komputeryzacja życia codziennego, funkcje urzędów pełnione obecnie i w przyszłości. • Wizje postępu technicznego w przyszłości. Czas przyszły Futur I. • Zastosowanie urządzeń elektronicznych w życiu prywatnym i zawodowym – prezentacja. • Praca z filmem – historia i rozwój przedsiębiorstwa, właściwości produktów i ich dystrybucja. • Zaproszenia prywatne i oficjalne. Spójnik warunkowy „falls”. • Spotkanie biznesowe, reguły zachowań przy posiłkach i w sytuacjach towarzysko-służbowych. • Plany wakacyjne, wyrażanie życzeń, marzeń i zamiarów. Czasownik „sollen”. • Media, rynek prasowy w Niemczech. • Charakterystyka wybranego czasopisma – prezentacja. • Zakupy, wybór produktów, reakcja na sugestie i propozycje. Konstrukcje zdaniowe z „zu” przed bezokolicznikiem. • Prowadzenie rozmów klient-doradca, użycie typowych zwrotów. • Doradztwo w sprawach wyProwadzenie rozmów klient-doradca, użycie typowych zwrotów.boru zawodu, założenia firmy i pozyskiwania klientów. • Wybór zawodu, określanie własnych zdolności i umiejętności. Zdania przyczynowe. • Test wyboru zawodu i kompetencji socjalnych. Profile zatrudnienia. Zdania czasowe ze spójnikiem „bevor” i „während” • Opis osobowości i uzdolnień, wyrażanie opinii i przedstawianie wyników testu. • Miniprojekt - zawód a predyspozycje, słabe i mocne strony kandydata, rozmowa u doradcy. • Praca z filmem – historia i rozwój wydawnictwa Hueber, przedsiębiorstwo rodzinne i jego produkty. • Warunki pracy, koncepcja przedsiębiorstwa przyjaznego pracownikowi. Deklinacja i stopniowanie przymiotnika. • Unia Europejska, możliwości pracy w państwach unijnych, historia, rynek wewnętrzny i główne instytucje. • Zakaz palenia w miejscu pracy – formułowanie argumentów pro i kontra, wyrażanie opinii. Tryb rozkazujący. • IStruktura prezentacji, wzór, typowe zwroty. • Czynniki warunkujące dobre zatrudnienie, atrakcyjność przedsiębiorstwa. • Niewykorzystane szanse i możliwości. Zdania nierzeczywiste w przeszłości. • Relacje z doznanych niepowodzeń - audycja radiowa. Tryb przypuszczający KonjunktivII. • Telefon zaufania, rozmowy o zaistniałych sytuacjach. Struktury „wäre / hätte” + Partizip II. • Opis kontrowersyjnych wydarzeń, dyskusja i komentarz. • Wyrażanie rozczarowania i reakcja na nie – pisanie maila, praca z tekstem na blogu. • Sytuacje codzienne wywołujące uczucie szczęścia. Czas zaprzeczony Plusquamperfekt. • Wyrażanie emocji – środki językowe. • Podsumowanie minionego roku i pomyślnych wydarzeń. Zdania czasowe z „nachdem”. • Praca z filmem – „ Nasz kawałek szczęścia ” Historia rodziny, ważne dziedziny życia, przeżywanie powodzenia i satysfakcji. • Imprezy, uroczystości, wydarzenia w miejscu pracy. • Początki pracy zawodowej. Speed-Dating, oczekiwania pracodawców. • Zestawienie świąt i wydarzeń. Zaproszenia pisemne na różne okazje. • Schemat maila i listu okolicznościowego, części składowe. Pisanie zaproszeń.

Język niemiecki (B)

K_U05

• Nowoczesne media komunikacyjne. Nawiązywanie kontaktów - Speed-Dating. • Określanie własnych umiejętności językowych - praca z filmem. Deklinacja przymiotnika po rodzajniku określonym, nieokreślonym i bez rodzajnika. • Kompetencje medialne, umiejętność twórczego wykorzystania internetowych zasobów w uczeniu się języka obcego, nawigowanie w sieci. Przysłówki czasu. • Biznesowe spotkania w nowym gronie, formy powitania, przedstawiania siebie i innych. • Strategie uczenia się języka obcego zawodowego. • Spotkania prywatne i służbowe. Partykuły modalne. • Planowanie i organizacja uroczystości. • Zaproszenia ustne i pisemne, uzgadnianie terminu spotkania. Rekcja czasowników. Przysłówki zaimkowe w pytaniach i odpowiedziach. • Praca z filmem - „Oktoberfest”. • Planowanie i przygotowanie prezentacji. • Posiłek biznesowy, quiz ze znajomości etykiety. • Prezentacja, cechy dobrej prezentacji. • Przygotowanie prezentacji produktu. • Planowanie urlopu, oferty biur podróży. Przypuszczenia - czasownik „werden + wohl” + bezokolicznik • Zakwaterowanie, noclegi - ocena hotelu, opinie na stronie internetowej. Zdania względne, zaimki względne. • Komunikacja miejska w krajach niemieckojęzycznych. • Podróże i pojazdy przyszłości. Czas przyszły „Futur I”. • Praca z filmem - podróże marzeń. • Organizacja konferencji, wybór hotelu, korespondencja służbowa. • Rynek mieszkaniowy, różne formy zamieszkiwania. Rzeczowniki złożone. • Wspólnota mieszkaniowa, akademik. Poszukiwanie mieszkania, ogłoszenia. Przyimki określenia czasu. • Pokój studencki, wyposażenie, opis funkcji poszczególnych mebli i przedmiotów. • Zamiana mieszkań na okres wakacji. Szyk wyrazów w zdaniu głównym. • Dom wielopokoleniowy. • Biuro, wyposażenie, przyjazny klimat. • Wspólnota mieszkaniowa ludzi biznesu, wady i zalety. • .Prezentowanie wykonywanego zawodu - praca z filmem. • Idealne miejsce pracy. Tryb przypuszczający. • Ogłoszenia o pracę, życiorys. • Różne metody poszukiwania pracy- Speed- Dating. Rady i wskazówki dla ubiegających się o pracę. Zdania z „damit” i „um...zu”. • Podanie o pracę, udzielanie informacji na temat swojego wykształcenia i doświadczenia zawodowego. • Small-talk , wyrażanie opinii na temat wykonywanego zawodu - wady, zalety. • Sławni kompozytorzy i muzycy, notatka biograficzna. Przeczenia. • Style w muzyce, instrumenty muzyczne, zespoły muzyczne. • Festiwale i koncerty muzyczne w krajach niemieckojęzycznych, kalendarz imprez muzycznych. • Planowanie wspólnego wieczoru, zaproszenie na koncert, pisanie prywatnego maila. • Zespół „Rammstein” - prezentacja zespołu. Uzasadnianie wyboru. Zdania z „denn”, „weil”, „nämlich”, „deshalb”. • Niemiecka muzyka rockowa - praca z filmem. • Przygotowanie prezentacji na temat niemieckiej muzyki rockowej. • Gry planszowe, teleturnieje. Reguły ulubionych gier. Strona bierna. • Handel elektroniczny, sklep internetowy • Psychologia sprzedaży, interpretowanie zachowań odbiorcy działań marketingowych. Strona bierna z czasownikami modalnymi. • Przyzwyczajania konsumentów podczas robienia zakupów, identyfikacja różnic w zachowaniu konsumentów. • Dyskusja na temat zakupów online - pozytywy, negatywy. • Zawartość portfela, konto bankowe, karty kredytowe. • Zdobywanie nowych umiejętności, podnoszenie kwalifikacji, oferty kursów, certyfikaty. Dopełniacz rzeczownika. • Zaawansowane techniki wyszukiwania informacji, systemy kształcenia na odległość, platformy edukacyjne. • Wyposażenie nowoczesnego laboratorium językowego. Przyimki określenia miejsca. • System kształcenia w Niemczech - forum dyskusyjne. • Zawody techniczne, obsługa

i opis sprzętu technicznego, instrukcje obsługi. Przyimki z celownikiem i biernikiem. • Awarie i uszkodzenia urządzeń. Tryb rozkazujący. • Reklamacje - korespondencja mailowa.

Język rosyjski (A)

K_U05

• Sposoby zdrowego odżywiania się. • Zwyczaje ślubne w Polsce oraz w Rosji. • Święta rodzinne! Zdania współrzędnie złożone ze spójnikami a, и, но, или. • Czas wolny. Redagowanie krótkiej recenzji spektaklu/ filmu. • Środki masowego przekazu. Wyrażanie opinii n/t mass mediów i ich roli. • Internet czy gazety? • Zaimki wskazujące этот, эта, это, эти, тот, та, то, те. • Czasownik пользоваться (чем?). • Niepełnosprawni są wśród nas. • Leksyka oraz konstrukcje związane z problemami niepełnosprawnych. • Popularne zawody. Nazywanie popularnych zawodów w formie męskiej i żeńskiej. Zaimki przeczące никто, ничто, некто, нечего, некогда, никуда, некуда, некому. • Obowiązki zawodowe. • Słownictwo służące do opisywania czynności związanych z wykonywaniem popularnych zawodów • Rozmowa o pracę. Udzielanie porad dotyczących wyboru zawodu oraz przygotowania się do rozmowy o pracę. • Rynek pracy w Moskwie. • Opisywanie zalet i wad niektórych zawodów. • Redagowanie ogłoszeń o pracę. • Praca za granicą. Plusy i minusy pracy za granicą. • Powtórzenie materiału. • Prowadzenie rozmowy n/t planów dotyczących przyszłości po ukończeniu studiów. • Studia w Polsce. • Nazwy uczelni i kierunków studiów; popularne skrótowce. • Słownictwo związane z formalnościami i warunkami przyjęcia na studia. • Studia w Rosji. • Rozwijanie skrótów nazw uczelni i kierunków studiów. • Uzasadnianie wyboru kierunku studiów. • Redagowanie e-maila i listu prywatnego

• Życie studenckie. • Konstrukcja статья/быть/ работать (кем?). • Konstrukcja быть по профессии/по образованию (кем?). •Konstrukcja несмотря на то,что. • Wycieczki. • Opisywanie/planowanie /relacjonowanie przebiegu wycieczki zorganizowanej. • Redagowanie pytań dotyczących ofert wycieczek. • Obozy letnie. • Nazwy wyposażenia turystycznego. • Słownictwo związane z podróżowaniem pociągiem. • Rzeczownik путь. • Biuro turystyczne. • Redagowanie ulotek reklamowych wycieczek. • Redagowanie listu formalnego zawierającego określone informacje (reklamacja). • Turystyka w Polsce. • Nazywanie bazy noclegowej. • Opisywanie wycieczek i zwiedzania. • Turystyka w Rosji. • Pełne znaczenie skrótowców турбюро, турбаза, ж/д. • Czasowniki заказать, забронировать. • Wynajem mieszkania на lato. • Leksyka oraz konstrukcje stosowanie w ogłoszeniach o wynajmie mieszkań. • Czasowniki снимать, снять, сдать в аренду. • Biuro nieruchomości. • Opisywanie wyglądu pomieszczeń oraz ich wyposażenia na podstawie ilustracji. • Dom czy mieszkanie? Gdzie lepiej żyć? • Zdania bezpodmiotowe. • Powtórzenie materiału. • Nazwy elementów wyposażenia turystycznego. • Leksyka oraz konstrukcje związane z opisem mieszkania. • Korespondencja e-mailowa. •Redagowanie listu prywatnego n/t pechowego wyjazdu. • Leksyka stosowana w liście prywatnym. • Nasi sąsiedzi. • Imiesłowy przysłówkowe współczesne i uprzednie: tworzenie i zastosowanie. • Ziemia - nasza planeta. • Opisywanie i proponowanie różnych działań proekologicznych. • Prezentacja danych dotyczących biodegradacji niektórych przedmiotów codziennego użytku. • Chroń przyrodę. • Przeprowadzanie ankiety n/t działań na rzecz ochrony środowiska. • Przygotowanie i prezentacja referatu n/t zagrożeń środowiska. • Klęski żywiołowe. • Opisywanie klimatu i pogody. • Nazywanie i opisywanie klęsk żywiołowych. • Ekologiczny kryzys. • Opisywanie klimatu i pogody. • Nazywanie i opisywanie klęsk żywiołowych. • Katakлизмы. • Opisywanie czynności związanych z postępowaniem w sytuacji zagrożenia kataklizmem. • Forma prosta (słotwotwórcza) stopnia najwyższego przymiotników. • Świat technologii. • Konstruowanie wypowiedzi dotyczących odkryć naukowych, nowinek technicznych, wyrażanie opinii na ich temat. • Słownictwo związane z korzystaniem z niektórych urządzeń technicznych. • Wynalazki XXI wieku. • Opisywanie technologii informacyjno-komunikacyjnych. • Opisywanie awarii. • Komputer i Internet. • Awarie. • Technika i my. • Nazywanie i opisywanie wynalazków. • Wyrażanie i uzasadnianie opinii i poglądów. • Wszyscy jesteśmy równi. • Konstruowanie wypowiedzi n/t społecznych ról kobiet i mężczyzn. • Wyrażanie opinii n/t partnerstwa. • Leksyka i konstrukcje dotyczące równouprawnienia oraz społecznych ról kobiet i mężczyzn • Konflikt pokoleń. • Wyrażanie opinii o konflikcie pokoleń oraz słuszności niektórych nakazów i zakazów. • Młodzieżowe subkultury. • Czasowniki запрещать, запретить. • Zaimki względne каждый, всякий, любой. • Ważne daty w naszym życiu. • Określanie dat wydarzeń. • Liczebniki złożone • Towary i usługi. • Rozumienie tekstu czytanego : dialogi n/t awarii i naprawy przedmiotów codziennego użytku. • Wpływ reklamy na człowieka. • Opisywanie czynności związanych z reklamą. •Nazywanie i opisywanie usług. • Zakupy w Internecie. • Wypowiadanie się n/t zakupów internetowych. • Biernik liczby mnogiej rzeczowników żywotnych i nieżywotnych. • Wojna. • Wyrażanie opinii n/t służby wojskowej (w tym zawodowej oraz służby kobiet): dyskusja. • Słowa i wyrażenia związane z państwem, służbą wojskową, konfliktami oraz problemami wewnętrznymi i międzynarodowymi. • Dług obywatelski. • Rozumienie tekstu czytanego: relacjonowanie treści. • Konstrukcje z trybem rozkazującym typu: Будь я президентом, не было бы такого!. • Problemy społeczne. • Nazywanie i opisywanie wybranych problemów społecznych oraz proponowanie sposobów ich rozwiązania. • Słownictwo związane z wybranymi problemami współczesnego społeczeństwa. • Człowiek i społeczeństwo. • Prowadzenie debaty n/t problemów bezrobocia i bezdomności oraz sposobów walki z nimi. • Konstrukcje czasowe z przymkami за i через. • Mistrz i Małgorzata. • Relacjonowanie treści tekstu. • Elementy wiedzy o Rosji: życie i twórczość Michała Bułhakowa. • Mitologia słowiańska. • Rozumienie tekstu czytanego zawierającego informacje n/t Domowoja : ducha domu. • Malarstwo rosyjskie. • Rozumienie tekstu czytanego zawierającego informacje n/t malarzy rosyjskich : Iwana Szyszkina i Wasilija Kandinskiego. • Federacja Rosyjska. • Słownictwo związane ze strukturą i ustrojem politycznym Federacji Rosyjskiej. • Rosja dzisiaj. • Rozumienie tekstu czytanego dotyczącego struktury i ustroju politycznego Federacji Rosyjskiej. • Polska w europie. • Rozumienie tekstu czytanego dotyczącego struktury i ustroju politycznego w Polsce.

Język rosyjski(B)

K_U05

• Wygląd zewnętrzny. • Nazywanie cech charakteru. • Pytanie o dane personalne. • Przetwarzanie i przekazywanie informacji. • Problemy etyczne. • Zaimki osobowe z przymkiem lub bez niego. • Wyposażenie domu. • Czas teraźniejszy czasowników. • Rynek nieruchomości. • Rzeczowniki • Remont mieszkania. • Przymiotniki • Wymagania szkolne. • Czasowniki: учить, учиться, изучать • System oświaty w Polsce i w Rosji. • Wymagania szkolne. • Przymyki: в, на • Zawody i stanowiska. • Czynności związane z wykonywaniem różnych zawodów. • Praca zawodowa. • Opisywanie pracy dorywczej. • Opisywanie rynku pracy. • Czas teraźniejszy czasowników. • Nasze portfolio. • Redagowanie listu motywacyjnego. • Redagowanie CV. • Rzeczowniki. • Święta rodzinne. • Nazywanie i opisywanie świąt i uroczystości. • Zaimki dzierżawcze. • Członkowie rodziny, koledzy i przyjaciele. • Czas wolny i styl życia • Czasowniki zwrotne. • Stosunki między ludźmi. Przysłówki miejsca i kierunku. • Artykuły spójnicze. Nazywanie artykułów spożywczych. • Nazywanie opakowań produktów. • Lokale gastronomiczne. • Liczebniki 1,2,3,4 w połączeniu z rzeczownikiem i przymiotnikiem. • Opisywanie diet. • Wyrażanie i uzasadnianie opinii i poglądów. • Zaimki wskazujące. • Tryb rozkazujący. • Usługi dla ludności. • Kupno i sprzedaż. Czasowniki купить/покупать. • Bank (środki płatnicze). Liczebniki główne. Rzeczownik рубль. • Towary. • Reklama. Przysłówki stopnia i miary. • Środki transportu Ciekawe miejsca w Rosji. • Opisywanie czynności związanych z podróżowaniem. • Nazywanie i opisywanie bazy noclegowej. • Rzeczowniki zakończone na -ий -ия, -ие. • Opisywanie wycieczek i zwiedzania. • Wyrażanie i uzasadnianie opinii i poglądów. • Redagowanie blogu. • Dziedziny sztuki (film). • Gatunki filmowe. • Mass media. • Czas teraźniejszy czasowników. • Dyscypliny sportowe. • Obiekty sportowe. • Sportowcy. • Sprzęt sportowy. • Stopień wyższy przymiotników. • Zawody sportowe. • Rzeczownik z przymiotnikiem. • Opisywanie samopoczucia. • Nazywanie i opisywanie objawów chorób i sposobów ich leczenia. • Leczenie. • Przymyki w konstrukcjach określających czas i kierunek • Uzależnienia. • Tryb rozkazujący • Nazywanie podstawowych urządzeń technicznych. • Opisywanie czynności związanych z korzystaniem z podstawowych urządzeń technicznych. • Komputer i internet.

Nazywanie elementów z dziedziny „Komputer i Internet”. • Flora i fauna. • Nazywanie i opisywanie roślin i zwierząt. • Opisywanie krajobrazu. • Katastrofy i klęski żywiołowe. • Przymiotniki twardo- i

miękkotematowe. • Katastrofy i klęski żywiołowe. • Przymiotniki twardo- i miękkotematowe. • Ekologia. • Opisywanie czynności związanych z ochroną środowiska naturalnego. • Rosja. Opisywanie struktury państwa. • Nazywanie urzędów. • Organizacje społeczne i międzynarodowe. • Czas teraźniejszy czasowników • Gospodarka narodowa. • Konflikty wewnętrzne i międzynarodowe • Życie społeczne. Zaimek себя. • Wyrażenie друг друга. • Konflikty międzynarodowe. • Konstrukcje z trybem rozkazującym typu: Будь я президентом, не было бы такого!. • Problemy socjalne. Słownictwo związane z wybranymi problemami współczesnego społeczeństwa. • Konstrukcje czasowe z przyimkami за i через. • Mistrz i Małgorzata. Rozumienie tekstu czytane zawierającego informacje dotyczące życia i twórczości Michała Bułhakowa. • Mitologia. Informacje encyklopedyczne dotyczące wybranych zagadnień z mitologii słowiańskiej. • Wasilij Kandinskij. Rozumienie tekstu czytane zawierającego informacje n/t Wasilija Kandinskiego. • Relacjonowanie treści tekstu. • Iwan Szukszyn. Rozumienie tekstu czytane zawierającego informacje n/t Iwana Szyszkiina • Relacjonowanie treści tekstu. • Bajki rosyjskie. • Rzecznik z przymiotnikiem. • Święta w Rosji. Nazywanie i opisywanie świąt. • Święta w Polsce. Nazywanie i opisywanie świąt.

3.3. Samoloty

3.3.1. Parametry planu studiów

Łączna liczba punktów ECTS, którą student musi uzyskać w ramach zajęć prowadzonych z bezpośrednim udziałem nauczycieli akademickich lub innych osób prowadzących zajęcia.	119 ECTS
Łączna liczba punktów ECTS przyporządkowana zajęciom związanym z prowadzoną w uczelni działalnością naukową w dyscyplinie lub dyscyplinach, do których przyporządkowany jest kierunek studiów.	184 ECTS
Łączna liczba punktów ECTS, jaką student musi uzyskać w ramach zajęć z dziedziny nauk humanistycznych lub nauk społecznych w przypadku kierunków studiów przyporządkowanych do dyscyplin w ramach dziedzin innych niż odpowiednio nauki humanistyczne lub nauki społeczne.	10 ECTS
Łączna liczba punktów ECTS przyporządkowana przedmiotom do wyboru.	99 ECTS
Łączna liczba punktów ECTS przyporządkowana praktykom zawodowym, stażom (jeżeli program studiów przewiduje praktyki lub staże).	2 ECTS
Wymiar praktyk zawodowych, staży (jeżeli program studiów przewiduje praktyki lub staże).	160 godz.
Łączna liczba punktów ECTS, którą student musi uzyskać w ramach zajęć z języka obcego.	9 ECTS
Liczba godzin zajęć z wychowania fizycznego.	60 godz.

Szczegółowe informacje o:



1. związkach efektów uczenia się efektami uczenia się zawartymi w poszczególnych zajęciach ;
2. kluczowych kierunkowych efektach uczenia się w zakresie wiedzy, umiejętności i kompetencji społecznych, z ukazaniem ich związku z dyscypliną/dyscyplinami, do której/których kierunek jest przyporządkowany;
3. rozwinięciu kierunkowych efektów uczenia się na poziomie zajęć lub grup zajęć, w szczególności powiązanych z prowadzoną w uczelni działalnością naukową;
4. efektach uczenia się w zakresie wiedzy, umiejętności i kompetencji społecznych, prowadzących do uzyskania kompetencji inżynierskich, w przypadku kierunków studiów kończących się uzyskaniem tytułu zawodowego inżyniera/magistra inżyniera;

znajdują się w kartach zajęć, dostępnych pod adresem URL: <http://krk.prz.edu.pl/plany.pl?lng=PL&W=M&K=L&TK=html&S=1471&C=2021>, które stanowią integralną część programu studiów.

3.3.2. Plan studiów

Semestr	Jedn.	Nazwa zajęć	Wykład	Ćwiczenia/ Lektorat	Laboratorium	Projekt/ Seminarium	Suma godzin	Punkty ECTS	Egzamin	Oblig.
1	ZP	BHP i ergonomia	15	0	0	0	15	1	N	

1	ZE	Ekonomia	30	15	0	0	45	4	N	
1	FF	Fizyka 1	30	15	0	0	45	5	T	
1	MK	Grafika inżynierska i zapis konstrukcji 1	30	15	0	0	45	4	N	
1	ML	Historia techniki lotniczej	30	0	0	0	30	3	N	
1	FB	Matematyka 1	45	30	0	0	75	7	T	
1	MD	Ochrona środowiska	15	0	0	0	15	2	N	
1	MT	Ochrona własności intelektualnej	15	0	0	0	15	1	N	
1	MI	Technologia informacyjna	30	0	0	0	30	3	N	
Sumy za semestr: 1			240	75	0	0	315	30	2	4
2	MR	Fizyka 2	30	0	15	0	45	4	N	
2	MK	Grafika inżynierska i zapis konstrukcji 2	15	0	30	0	45	3	N	
2	MI	Informatyka	15	0	45	0	60	4	N	
2	FB	Matematyka 2	30	30	0	0	60	5	T	
2	MC	Materiały inżynierskie	30	0	15	0	45	3	N	
2	MA	Mechanika ogólna 1	30	30	0	0	60	6	T	
2	ED	Podstawy elektrotechniki	15	0	15	0	30	2	N	
2	ML	Zarys techniki lotniczej	30	0	0	15	45	3	N	
Sumy za semestr: 2			195	60	120	15	390	30	2	2
3	DJ	Język obcy 1	0	30	0	0	30	2	N	
3	FB	Matematyka 3	30	15	0	0	45	3	N	
3	MA	Mechanika ogólna 2	30	15	0	0	45	4	T	
3	ML	Mechanika płynów	30	15	15	0	60	4	N	
3	ML	Modelowanie przestrzenne	0	0	0	30	30	2	N	
3	MI	Podstawy elektroniki	30	0	30	0	60	4	N	
3	MT	Podstawy zarządzania	15	15	0	0	30	2	N	
3	MD	Termodynamika	30	15	15	0	60	5	T	
3	DL	Wychowanie fizyczne 1	0	30	0	0	30	0	N	
3	ML	Wytrzymałość materiałów i konstrukcji 1	30	30	0	0	60	4	T	
Sumy za semestr: 3			195	165	60	30	450	30	3	3
4	ML	Aerodynamika 1	15	0	15	0	30	3	T	
4	DJ	Język obcy 2	0	30	0	0	30	2	N	
4	MI	Podstawy automatyki	30	15	15	0	60	4	N	
4	MK	Podstawy konstrukcji maszyn 1 (A+B)	30	0	0	30	60	4	N	







4	ML	Silniki lotnicze i kosmiczne	30	0	15	0	45	4	N	
4	MP	Techniki wytwarzania 1	15	0	15	0	30	2	N	
4	DL	Wychowanie fizyczne 2	0	30	0	0	30	0	N	
4	MI	Wyposażenie pokładowe	30	0	15	0	45	4	N	
4	ML	Wytrzymałość materiałów i konstrukcji 2	30	30	15	0	75	5	T	
4	ML	Zarys techniki kosmicznej	15	0	0	15	30	2	N	
Sumy za semestr: 4			195	105	90	45	435	30	2	3
5	KZ	Aerodynamika 2	15	15	0	0	30	2	N	
5	DJ	Język obcy 3	0	30	0	0	30	2	N	
5	ML	Konstrukcja samolotu 1	30	15	15	0	60	5	N	
5	ML	Mechanika lotu 1	30	30	15	0	75	5	T	
5	ML	Metoda elementów skończonych	30	15	0	0	45	4	N	
5	MK	Podstawy konstrukcji maszyn 2 (A+B)	30	0	0	30	60	4	T	
5	ME	Praktyka produkcyjna	0	0	0	0	0	2	N	
5	ML	Systemy CAx w modelowaniu i projektowaniu konstrukcji lotniczych	0	0	0	15	15	1	N	
5	MG	Techniki wytwarzania 2	15	0	15	0	30	2	N	
5	MT	Technologia lotnicza	30	0	15	0	45	3	N	
Sumy za semestr: 5			180	105	60	45	390	30	2	2
6	MA	Dynamika maszyn	30	0	15	0	45	3	N	
6	ML	Budowa silników lotniczych i kosmicznych	30	15	15	0	60	4	N	
6	DJ	Język obcy 4	0	30	0	0	30	3	T	
6	ML	Konstrukcja samolotu 2	30	0	30	30	90	7	T	
6	ML	Mechanika lotu 2	30	30	0	0	60	6	T	
6	ML	Metoda elementów skończonych	0	0	30	0	30	1	N	
6	ML	Śmigła i wiropląty	30	0	0	15	45	4	N	
6	MP	Technologia samolotu	15	0	15	0	30	2	N	
Sumy za semestr: 6			165	75	105	45	390	30	3	0
7	ML	Badania konstrukcji lotniczych	15	0	15	0	30	3	N	
7	ML	Eksploatacja statków latających	15	0	0	0	15	3	N	
7	ML	Komputerowe wspomaganie projektowania samolotu	15	0	0	30	45	3	N	
7	ML	Metody numeryczne w mechanice płynów	15	0	30	0	45	4	N	






7	ML	Projektowanie samolotu	30	0	0	30	60	6	T	
7	ML	Wybrane zagadnienia z aeroelastyczności	15	0	0	15	30	2	T	
7	MI	Wyposażenie samolotu (instalacje)	15	0	15	0	30	3	N	
7	ML	Wytrzymałość konstrukcji lotniczych	30	15	0	15	60	6	T	
Sumy za semestr: 7			150	15	60	90	315	30	3	0
8	ML	Praca dyplomowa	0	0	0	0	0	15	N	
8	MI	Przedmiot humanistyczny psychologia lotnicza	15	0	0	0	15	2	N	
8	ML	Seminarium dyplomowe	0	0	0	30	30	4	N	
8	ML	Wykład monograficzny	15	0	0	0	15	4	N	
8	ML	Zarządzanie projektami lotniczymi i kosmicznymi	15	0	0	30	45	5	N	
Sumy za semestr: 8			45	0	0	60	105	30	0	0
SUMY ZA WSZYSTKIE SEMESTRY:			1365	600	495	330	2790	240	17	14


Uwaga, niezliczenie zajęć oznaczonych czerwoną flagą uniemożliwia dokonanie wpisu na kolejny semestr (nawet wówczas gdy sumaryczna liczba punktów ECTS jest mniejsza niż dług dopuszczalny), są to zajęcia kontynuowane w następnym semestrze lub zajęcia, w których nieosiągnięcie wszystkich zakładanych efektów uczenia się nie pozwala na kontynuowanie studiów w innych zajęciach objętych programem studiów następnego semestru.

3.3.3. Zajęcia do wyboru

Poniżej przedstawione zajęcia są rozwinięciem tabeli z rozdziału 3.3.2. Mogą być wybierane przez studentów niezależnie od wyborów specjalności/ścieżki kształcenia.

Semestr	Jedn.	Nazwa zajęć	Wykład	Ćwiczenia/ Lektorat	Laboratorium	Projekt/ Seminarium	Suma godzin	Punkty ECTS	Egzamin	Oblig.
1	ZP	BHP i ergonomia	15	0	0	0	15	1	N	
1	ZE	Ekonomia	30	15	0	0	45	4	N	
1	FF	Fizyka 1	30	15	0	0	45	5	T	
1	MK	Grafika inżynierska i zapis konstrukcji 1	30	15	0	0	45	4	N	
1	ML	Historia techniki lotniczej	30	0	0	0	30	3	N	
1	FB	Matematyka 1	45	30	0	0	75	7	T	
1	MD	Ochrona środowiska	15	0	0	0	15	2	N	
1	MT	Ochrona własności intelektualnej	15	0	0	0	15	1	N	
1	MI	Technologia informacyjna	30	0	0	0	30	3	N	
2	MR	Fizyka 2	30	0	15	0	45	4	N	
2	MK	Grafika inżynierska i zapis konstrukcji 2	15	0	30	0	45	3	N	
2	MI	Informatyka	15	0	45	0	60	4	N	
2	FB	Matematyka 2	30	30	0	0	60	5	T	
2	MC	Materiały inżynierskie	30	0	15	0	45	3	N	
2	MA	Mechanika ogólna 1	30	30	0	0	60	6	T	
2	ED	Podstawy elektrotechniki	15	0	15	0	30	2	N	

2	ML	Zarys techniki lotniczej	30	0	0	15	45	3	N	
3	DJ	Język angielski (A)	0	30	0	0	30	2	N	
3	DJ	Język angielski (B)	0	30	0	0	30	2	N	
3	DJ	Język francuski (A)	0	30	0	0	30	2	N	
3	DJ	Język francuski (B)	0	30	0	0	30	2	N	
3	DJ	Język niemiecki (A)	0	30	0	0	30	2	N	
3	DJ	Język niemiecki (B)	0	30	0	0	30	2	N	
3	DJ	Język obcy 1	0	30	0	0	30	2	N	
3	DJ	Język rosyjski (A)	0	30	0	0	30	2	N	
3	DJ	Język rosyjski(B)	0	30	0	0	30	2	N	
3	FB	Matematyka 3	30	15	0	0	45	3	N	
3	MA	Mechanika ogólna 2	30	15	0	0	45	4	T	
3	ML	Mechanika płynów	30	15	15	0	60	4	N	
3	ML	Modelowanie przestrzenne	0	0	0	30	30	2	N	
3	MI	Podstawy elektroniki	30	0	30	0	60	4	N	
3	MT	Podstawy zarządzania	15	15	0	0	30	2	N	
3	MD	Termodynamika	30	15	15	0	60	5	T	
3	DL	Wychowanie fizyczne 1	0	30	0	0	30	0	N	
3	ML	Wytrzymałość materiałów i konstrukcji 1	30	30	0	0	60	4	T	
4	ML	Aerodynamika 1	15	0	15	0	30	3	T	
4	DJ	Język angielski (A)	0	30	0	0	30	2	N	
4	DJ	Język angielski (B)	0	30	0	0	30	2	N	
4	DJ	Język francuski (A)	0	30	0	0	30	2	N	
4	DJ	Język francuski (B)	0	30	0	0	30	2	N	
4	DJ	Język niemiecki (A)	0	30	0	0	30	2	N	
4	DJ	Język niemiecki (B)	0	30	0	0	30	2	N	
4	DJ	Język obcy 2	0	30	0	0	30	2	N	
4	DJ	Język rosyjski (A)	0	30	0	0	30	2	N	
4	DJ	Język rosyjski(B)	0	30	0	0	30	2	N	
4	MI	Podstawy automatyki	30	15	15	0	60	4	N	
4	MK	Podstawy konstrukcji maszyn 1 (A+B)	30	0	0	30	60	4	N	
4	ML	Silniki lotnicze i kosmiczne	30	0	15	0	45	4	N	
4	MP	Techniki wytwarzania 1	15	0	15	0	30	2	N	
4	DL	Wychowanie fizyczne 2	0	30	0	0	30	0	N	

4	MI	Wyposażenie pokładowe	30	0	15	0	45	4	N	
4	ML	Wytrzymałość materiałów i konstrukcji 2	30	30	15	0	75	5	T	
4	ML	Zarys techniki kosmicznej	15	0	0	15	30	2	N	
5	KZ	Aerodynamika 2	15	15	0	0	30	2	N	
5	DJ	Język angielski (A)	0	30	0	0	30	2	N	
5	DJ	Język angielski (B)	0	30	0	0	30	2	N	
5	DJ	Język francuski (A)	0	30	0	0	30	5	N	
5	DJ	Język francuski (B)	0	30	0	0	30	2	N	
5	DJ	Język niemiecki (A)	0	30	0	0	30	2	N	
5	DJ	Język niemiecki (B)	0	30	0	0	30	2	N	
5	DJ	Język obcy 3	0	30	0	0	30	2	N	
5	DJ	Język rosyjski (A)	0	30	0	0	30	2	N	
5	DJ	Język rosyjski(B)	0	30	0	0	30	2	N	
5	ML	Mechanika lotu 1	30	30	15	0	75	5	T	
5	ML	Metoda elementów skończonych	30	15	0	0	45	4	N	
5	MK	Podstawy konstrukcji maszyn 2 (A+B)	30	0	0	30	60	4	T	
5	ME	Praktyka produkcyjna	0	0	0	0	0	2	N	
5	ML	Systemy CAx w modelowaniu i projektowaniu konstrukcji lotniczych	0	0	0	15	15	1	N	
5	MG	Techniki wytwarzania 2	15	0	15	0	30	2	N	
5	MT	Technologia lotnicza	30	0	15	0	45	3	N	
5	ML	Teoria silników lotniczych	30	15	15	0	60	5	T	
6	MA	Dynamika maszyn	30	0	15	0	45	3	N	
6	DJ	Język angielski (A)	0	30	0	0	30	3	N	
6	DJ	Język angielski (B)	0	30	0	0	30	3	N	
6	DJ	Język francuski (A)	0	30	0	0	30	3	N	
6	DJ	Język francuski (B)	0	30	0	0	30	3	N	
6	DJ	Język niemiecki (A)	0	30	0	0	30	3	N	
6	DJ	Język niemiecki (B)	0	30	0	0	30	3	N	
6	DJ	Język obcy 4	0	30	0	0	30	3	T	
6	DJ	Język rosyjski (A)	0	30	0	0	30	3	N	
6	DJ	Język rosyjski(B)	0	30	0	0	30	3	N	
6	ML	Konstrukcja samolotów	15	0	15	0	30	3	N	
6	ML	Konstrukcja silników lotniczych	45	0	15	30	90	5	T	
6	ML	Metoda elementów skończonych	0	0	30	0	30	1	N	

6	ML	Napędy kosmiczne	0	0	0	15	15	2	N	
6	MK	Przekładnie lotnicze	15	0	0	30	45	4	N	
6	MT	Technologia silników lotniczych	15	0	0	15	30	3	N	
6	ML	Teoria maszyn przepływowych	30	0	0	15	45	4	T	
6	MD	Wymiana ciepła	15	0	15	0	30	2	N	
7	ML	Badania silników lotniczych	15	0	15	0	30	3	N	
7	ML	Eksploatacja statków latających	15	0	0	0	15	3	N	
7	ML	Lotnicze silniki tłokowe	15	0	15	15	45	4	N	
7	ML	Metody numeryczne w mechanice płynów	15	0	30	0	45	4	N	
7	MI	Osprzęt i sterowanie silnika	15	0	15	0	30	3	N	
7	ML	Projektowanie i dobór zespołu napędowego	15	0	15	0	30	3	N	
7	ML	Projektowanie silników lotniczych	30	0	15	30	75	5	T	
7	ML	Wytrzymałość maszyn wirnikowych	30	15	0	0	45	5	T	
8	ML	Praca dyplomowa	0	0	0	0	0	15	N	
8	MI	Przedmiot humanistyczny psychologia lotnicza	15	0	0	0	15	2	N	
8	ML	Seminarium dyplomowe	0	0	0	30	30	4	N	
8	MI	Wykład monograficzny	15	0	0	0	15	4	N	
8	ML	Zarządzanie projektami lotniczymi i kosmicznymi	15	0	0	30	45	5	N	

3.3.4. Sposoby weryfikacji efektów uczenia się

Szczegółowe zasady oraz metody weryfikacji i oceny efektów uczenia się pozwalające na sprawdzenie i ocenę wszystkich efektów uczenia się są opisane w kartach zajęć. W ramach programu studiów weryfikacja osiągniętych efektów uczenia się jest realizowana w szczególności przy pomocy następujących metod: egzamin cz. pisemna, egzamin cz. praktyczna, egzamin cz. ustna, zaliczenie cz. pisemna, zaliczenie cz. praktyczna, zaliczenie cz. ustna, esej, kolokwium, sprawdzian pisemny, obserwacja wykonawstwa, prezentacja dokonań (portfolio), prezentacja projektu, raport pisemny, referat pisemny, referat ustny, sprawozdanie z projektu, test pisemny.

Parametry wybranych metod weryfikacji efektów uczenia się

Liczba zajęć, w których wymagany jest egzamin	17
Liczba zajęć, w których wymagany jest egzamin w formie pisemnej	9
Liczba zajęć, w których wymagany jest egzamin w formie ustnej	4
Liczba godzin przeznaczona na egzamin w formie pisemnej	23 godz.
Liczba godzin przeznaczona na egzamin w formie ustnej	8 godz.
Szacowana liczba godzin, którą studenci powinni poświęcić na przygotowanie się do egzaminów i zaliczeń	403 godz.
Liczba zajęć, które kończą się zaliczeniem bez egzaminu	51
Liczba godzin przeznaczona na zaliczenie w formie pisemnej	25 godz.
Liczba godzin przeznaczona na zaliczenie w formie ustnej	11 godz.
Szacowana liczba godzin, którą studenci powinni poświęcić na przygotowanie się do zaliczeń w trakcie semestrów na zajęciach ćwiczeniowych (bez zaliczeń końcowych)	215 godz.
Liczba zajęć, w których weryfikacja osiągniętych efektów uczenia się realizowana jest na podstawie obserwacji wykonawstwa (laboratoria)	26
Liczba laboratoriów, w których osiągnięte efekty uczenia się sprawdzane są na podstawie sprawdzianów w trakcie semestru	9

Szacowana liczba godzin, którą studenci powinni poświęcić na przygotowanie się do sprawdzianów realizowanych na zajęciach laboratoryjnych	58.50 godz.
Liczba zajęć projektowych, w których osiągane efekty uczenia się sprawdzane są na podstawie prezentacji projektu, raportu pisemnego, referatu pisemnego, referatu ustnego lub sprawozdania z projektu	14
Szacowana liczba godzin, którą studenci powinni poświęcić na wykonanie projektu/dokumentacji /raportu oraz przygotowanie do prezentacji	170.50 godz.
Liczba zajęć wykładowych, które wymagają odrębnego zaliczenia w formie pisemnej lub ustnej niezależnie od wymagań innych form zajęć tego modułu.	20
Szacowana liczba godzin, którą studenci powinni poświęcić na przygotowanie się do sprawdzianów realizowanych na zajęciach wykładowych.	146 godz.

Szczegółowe informacje na temat weryfikacji osiąganych przez studentów efektów uczenia się znajdują się w kartach zajęć pod adresem URL: <http://krk.prz.edu.pl/plany.pl?lng=PL&W=M&K=L&TK=html&S=1471&C=2021>

3.3.5. Treści programowe

Treści programowe (kształcenia) są zgodne z efektami uczenia się oraz uwzględniają w szczególności aktualny stan wiedzy i metodyki badań w dyscyplinie lub dyscyplinach, do których jest przyporządkowany kierunek, jak również wyniki działalności naukowej uczelni w tej dyscyplinie lub dyscyplinach. Szczegółowy opis realizowanych treści programowych znajduje się w kartach zajęć, dostępnych pod adresem URL: <http://krk.prz.edu.pl/plany.pl?lng=PL&W=M&K=L&TK=html&S=1471&C=2021>, które stanowią integralną część programu studiów.

Dynamika maszyn	K_W06, K_U08, K_K01
<ul style="list-style-type: none"> • Wiadomości wprowadzające. Drgania mechaniczne - pojęcia podstawowe. Kinematyka drgań. • Rodzaje wymuszeń. Podstawy modelowania układów drgających. Charakterystyka sprężysta, tłumienia i wymuszenia. Drgania wzdłużne, skrętne i giętne. • Drgania mechaniczne układu dyskretnego o 1-nym stopniu swobody. Położenie równowagi statycznej. Dynamiczne równania ruchu, parametry ruchu drgającego, amplituda, częstość, okres i częstotliwość. Przebieg ruchu na płaszczyźnie fazowej. Energetyczna metoda wyznaczania częstości własnej. Drgania swobodne tłumione, logarytmiczny dekrement tłumienia. Drgania wymuszone, wymuszenie harmoniczne, charakterystyka amplitudowo-częstościowa, rezonans, bezpieczne strefy pracy. Wymuszenie kinematyczne. Przykłady. • Wibroizolacja czynna i bierna. • Drgania wzdłużne układu dyskretnego o 2-ch stopniach swobody, częstości własne, widmo częstości własnych, formy własne, drgania swobodne i wymuszone, strefy rezonansu, bezpieczne strefy pracy, tłumik dynamiczny drgań. Drgania skrętne. • Drgania samowzbudne, przykłady. Opis drgań samowzbudnych na przykładzie flatteru skrzydła samolotu. • Dynamika maszyn wirnikowych, prędkości krytyczne, samocentrowanie wirnika, wyważanie wirników. • Pojęcia podstawowe teorii maszyn i mechanizmów. Mechanizmy, struktura, człony, pary kinematyczne, łańcuch kinematyczny, ruchliwość, mechanizm, maszyna, manipulator, robot. • Kinematyka wybranych mechanizmów płaskich. • Mechanizmy zębate, mechanizm planetarny, mechanizm różnicowy, przełożenie, przekładnie z kołami walcowymi i stożkowymi, kod strzałkowy. Kinematyka przekładni obiegowej. Zasada Willis'a. Kinematyka mechanizmu różnicowego. • Zasada równowagi kinetostatycznej, reakcje w parach kinematycznych. Redukcja mas i sił, model dynamiczny ruchu mechanizmu. Równania Lagrange'a. Dynamika wybranych mechanizmów płaskich: dynamika manipulatora, dynamika przekładni obiegowej. • Kinematyka drgań. • Drgania swobodne tłumione układu mechanicznego o jednym stopniu swobody • Drgania wymuszone tłumione układu mechanicznego o jednym stopniu swobody • Drgania układu mechanicznego o dwóch stopniach swobody • Badania eksperymentalne drgań wzdłużnych i giętych układów mechanicznych • Numeryczna analiza częstotliwościowa. • Kinematyka przekładni obiegowych. • Dynamika przekładni obiegowych. 	
Aerodynamika 1	K_W07, K_W11, K_U01, K_U07, K_K01
<ul style="list-style-type: none"> • Teoria profilu cienkiego: dekompozycja zagadnienia na opływ formy symetrycznej i szkieletowej. Systematyka profili NACA. Zagadnienie proste i odwrotne w teorii profilu cienkiego. Model „1/4-3/4” Weissingera-Pistolessiego. Modyfikacja teorii profilu cienkiego (poprawka Riegelsa). Charakterystyki aerodynamiczne profili lotniczych. Wpływ mechanizacji na charakterystyki aerodynamiczne profilu: kłapa, slot, kłapa szczelinowa. Wpływ ściśliwości na charakterystyki profilu. Poprawka Prandtla-Glauerta. • Profil o skończonej grubości: Zastosowanie metody elementu brzegowego do wyznaczania opływu profili pojedynczych i ich układów. Rodzaje warunków brzegowych: Dirichleta i Neumana. Przegląd metod panelowych wady i zalety. Wybrane metody obliczeniowe: liniowy rozkład wirów, stały rozkład dipoli. Wpływ ściśliwości: poprawka von Kármána-Tsien • Warstwa warstwa przyścienna na profilu: Metoda Thwaitesa dla laminarnej i turbulენტnej warstwy przyściennej. Metoda Heada dla turbulენტnej warstwy przyściennej. Ślad aerodynamiczny profilu: Metoda Jonesa dla wyznaczania oporu profilowego. Odsysanie warstwy przyściennej. Sterowanie cyrkulacją na profilu, efekt Coandy. Wpływ turbulizatorów, zabrudzeń powierzchni i oblodzenia na charakterystyki płata nośnego. • Płat o skończonym wydłużeniu I: Opis geometrii płata nośnego: definicja powierzchni nośnej, wydłużenie, średnia cięciwa aerodynamiczna. Teoria linii nośnej. Metoda Treftza-Glauerta. Kąt indukowany, odchylenie strug za skrzydłem. Opór indukowany. Współczynnik siły nośnej i współczynnik oporu indukowanego Cz, Cxi. Rozkład cyrkulacji zapewniający minimalny opór indukowany: twierdzenie Munka. Interferencja aerodynamiczna: wpływ ziemi (ekranu) na charakterystyki aerodynamiczne płata, wpływ płata na usterzenie w układzie klasycznym. Uproszczone szacowanie wpływu kadłuba. • Elementy aerodynamiki niestacjonarnej: efekt Küssnera, efekt Katzmayra, funkcja Theodorsena, przeciągnięcie dynamiczne • Wyznaczanie rozkładu ciśnienia na profilu. Porównanie wyników metody panelowej z danymi doświadczalnymi. • Pomiar oporu profilowego metodą impulsową: zastosowanie pomiaru metody Jonesa do wyznaczania oporu profilu. • Wizualizacja opływu profili lotniczych w tunelu wodnym: • Wyznaczanie charakterystyk profilu z kłapą szczelinową • Płat o skończonym wydłużeniu : pomiar wagowy siły nośnej, oporu i momentu pochylającego z pomocą wagi aerodynamicznej. • Termoanemometria: kalibracja termooanemometru i pomiar prędkości i turbulencji w warstwie przyściennej • Wzorcowanie pneumatycznej sondy kierunkowej 	
Aerodynamika 2	K_W11

• Aerodynamika małych prędkości: Teoria powierzchni nośnej i jej realizacja numeryczna: metoda siatki wirowej („vortexlattice”) Zastosowania metody siatki wirowej. Metody redukcji oporu indukowanego: winglety, płyty brzegowe, sharklety, kierownice strug. Interferencja aerodynamiczna: wpływ ekranu na charakterystyki aerodynamiczne płata. Układy wielopłatowe: dwupłat, kaczka, układ klasyczny: wpływ płata na usterzenie. Zarys teorii skrzydeł małym wydłużeniu, nośność wirowa.

Skrzydło pasmowe: porównanie z płatem klasycznym. Uogólniona metoda siatki wirowej (GVLM). Informacja o metodach panelowych dla konfiguracji trójwymiarowych. • Przepływy ściśliwe I: Jednowymiarowe przepływy izentropowe. Równanie ciągłości dla jednowymiarowego przepływu ściśliwego. Równanie Bernoulliego dla przepływów izentropowych. Zależności pomiędzy parametrami krytycznymi i spiętrzenia a parametrami przepływu. Przepływ czynnika ściśliwego przez kanały. Przekrój krytyczny. Klasyfikacja przepływów: przepływy podkrytyczne i nadkrytyczne. Dysza de Laval. Prędkość wypływu z dyszy. Stany pracy dyszy. Ciąg silnika raketowego. Pomiar prędkości przepływu z uwzględnieniem ściśliwości. Liczby: Macha i de Laval. Związek między nimi. Pomiar prędkości sondą w zakresie poddźwiękowym. • Przepływy ściśliwe II: Pełne Równanie ściśliwego przepływu potencjalnego. Przepływy naddźwiękowe. Równanie przepływu potencjalnego dla ośrodka ściśliwego. Epicykloidy Busemanna. Zastosowanie metody charakterystyk do analizy przepływu wokół konturów wypukłych. Linearyzacja równania potencjału. Przekształcenie afiniczne. Poprawka Prandtla-Glauerta. Krytyczna liczba Macha dla profilu. Wpływ ściśliwości na charakterystyki aerodynamiczne profilu i płata w zakresie przepływów podkrytycznych i transonicznych. Poprawka von Kármána-Tsien. • Przepływy ściśliwe III: Fale uderzeniowe. Warunki powstawania skośnych fal uderzeniowych. Zasady zachowania w zastosowaniu do fal uderzeniowych. Biegunowe fal uderzeniowych. Wyznaczanie parametrów za falą uderzeniową. Fale silne i słabe: związek fal słabych z charakterystykami. Fala związana i fala odsunięta. Oddziaływanie fal uderzeniowych tej samej rodziny. Opływ profilu naddźwiękowego. Opór falowy. Oddziaływanie fal uderzeniowych z charakterystykami. Prostopadła fala uderzeniowa. Wloty naddźwiękowe. Pomiar prędkości przepływu w zakresie naddźwiękowym. Naddźwiękowe i transoniczne tunele aerodynamiczne. Techniki pomiarowe dla przepływów naddźwiękowych. Metoda smugowa: "Schlieren" • Przepływy ściśliwe IV: Zlinearyzowane przepływy naddźwiękowe. Linearyzacja równania Bernoulliego dla ośrodka ściśliwego. Rozkłady ciśnienia na profilu. Wzory Ackereta. Teoria cienkiego płata o skończonym wydłużeniu. Naddźwiękowa i poddźwiękowa krawędź natarcia. Strefy wpływu. Dekompozycja opływu płata na opływ szkieletowej i formy symetrycznej. Opływ bryły osiowosymetrycznej strumieniem naddźwiękowym. Opór falowy. Reguła równoważności Oswaitisha-Kuene-Warda. „Reguła pół” Whitcomba. Bryła o minimalnym oporze falowym. • Przepływy ściśliwe V: Przepływy hipersoniczne: Hipersoniczna fala uderzeniowa. Warstwa uderzeniowa. Teoria Newtona-Leesa dla przepływów hipersonicznych. Aerodynamiczne nagrzewanie ciał. Układy aerodynamiczne hipersonicznych obiektów latających.

Badania konstrukcji lotniczych

K_W06, K_W11, K_W12, K_U15, K_K04

• PRÓBY PŁATOWCA 1. Etapy życia konstrukcji lotniczej, klasyfikacja prób płatowca. 2. Przepisy budowy i badania konstrukcji lotniczych, organizacja prób. 3. Niwelacja płatowca i stabilizacja powierzchni ruchomych. 4. Nazemne próby stanowiskowe próby sztywnościowe, statyczne, zmęczeniowe, rezonansowe. 5. Próby w locie. • STATYKA MODELOWA 1. Modelowanie i symulacje. 2. Podobieństwo i analiza wymiarowa. 3. Kryteria podobieństwa w mechanice. • DOŚWIADCZALNE METODY ANALIZY NAPRĘŻEŃ I ODKSZTAŁCEŃ 1. Trójwymiarowy stan naprężenia i odkształcenia. 2. Tensometria. 3. Metody światła spolaryzowanego. 4. Inne metody.

BHP i ergonomia

K_W14, K_U10

• Regulacje prawne z zakresu ochrony pracy, w tym dotyczące: praw i obowiązków studentów i pracowników z zakresu bhp oraz odpowiedzialności za naruszenie przepisów i zasad bhp, wypadków oraz świadczeń z nimi związanych. • Obowiązki uczelni w zakresie zapewnienia bezpiecznych i higienicznych warunków nauki: wymagania bhp dotyczące budynków uczelni, wymagania dotyczące instalacji i urządzeń znajdujących w budynku uczelni. • Przedmiot i zakres badań bezpieczeństwa pracy i ergonomii. • Bezpieczeństwo w ujęciu systemowym (bezpieczeństwo jako cel zarządzania, jako obowiązek prawny, jako norma moralna). • Modele wypadków przy pracy (klasyczne modele wypadków, modele sytuacji wypadkowych, modelowanie zachowań człowieka w sytuacjach zagrożenia). • Statystyczne i behawioralne teorie bezpieczeństwa. • Ergonomiczne aspekty funkcjonowania układu człowiek-maszyna-otoczenie. • Ocena niezawodności układu: człowiek-komputer, kierowca- samochód, pilot-samolot jako rzeczywiste przypadki układu człowiek-maszyna. • Metody pomiaru uciążliwości pracy fizycznej dynamicznej i pracy fizycznej statycznej. • Badanie uciążliwości pracy umysłowej. • Niebezpieczne i szkodliwe czynniki związane z procesem i warunkami pracy. • Ocena ryzyka zawodowego na wybranym stanowisku pracy. • Ergonomia w kształtowaniu warunków pracy (wybrane zasady i zalecenia ergonomiczne w projektowaniu struktury przestrzennej stanowiska pracy, urządzeń wskaźnikowych i sterowniczych, procesów technologicznych, obiektów. • Czynniki ergonomiczne w organizacji pracy. • Ergonomiczna ocena maszyn i urządzeń oraz usprawnianie warunków pracy. • Zasady postępowania w razie wypadków i w sytuacjach zagrożeń (pożaru, awarii, itp.): zasady udzielania pomocy przedlekarskiej w razie wypadku, ochrona przeciwpożarowa (w tym ewakuacja) w uczelni.

Budowa silników lotniczych i kosmicznych

K_W07, K_W08, K_W09, K_W14, K_U02, K_U07, K_U08, K_U09, K_U12, K_U13, K_U15, K_K01, K_K02, K_K03, K_K04

• Lotnicze silniki tłokowe – kryteria klasyfikacji. Silniki rzędowe, przeciwsołone („boxer”), gwiazdowe, widlaste. Obiegi porównawcze silników (Otto, Diesla, Sabathe’a- Sieligera). Silniki czterosuwowe i dwusuwowe. Silnik doładowany(wysokościowy) i niedoładowany. Wyznaczanie parametrów obiegu porównawczego silnika tłokowego. Prognozowanie charakterystyki silnika. Charakterystyki zewnętrzne silnika tłokowego. Charakterystyka śmigłowa. • Zasadnicze elementy konstrukcyjne silnika z zapłonem iskrowym i wysokoprężnego (kadłub, tłok, mechanizm korbowy, układ zapłonowy, układ zasilania mi smarowania, mechanizm rozrządu, zawory, układ dolotowy i wylotowy). Procesy spalania w komorze silnika z zapłonem iskrowym i samoczynnym. Aspekty ekologiczne w eksploatacji silnika tłokowego. Regulacja i sterowanie pracą silnika spalinowego. Rozruch silnika lotniczego. Doładowanie silników – systemy doładowania, granice możliwości doładowania. • Silniki przepływowe. Kryteria klasyfikacji i podział silników przepływowych. Silniki jednoprzepływowe i dwuprzepływowe. Dopalacz i sposoby zwiększania ciągu. Parametry jednostkowe silnika przepływowego. • Silniki odrzutowe i śmigłowe. Obieg porównawczy silnika odrzutowego. Przykład obliczeniowy. Rozkład parametrów ciepło-przepływowych w kanale przepływowym silnika. Charakterystyki wysokościowe i prędkościowe silnika odrzutowego. • Zespoły konstrukcyjne silnika odrzutowego i śmigłowego (śmigłowcowego). Funkcja i zadania wlotu powietrza. Podział sprężarek lotniczych i zasada działania. Komora spalaniaorganizacja procesów spalania w komorze. • Turbina osiowa – procesy cieplne. Chłodzenie turbin. Dysza wylotowa – rozprężanie zupełne i niezupełne. Systemy zasilania paliwem. Wały silników odrzutowych. Konstrukcje bębnowe i tarczowe – zalety i wady. Łożyska toczne i ich dobór. Systemy smarowania silników. Odpylanie powietrza wlotowego silników. Sposoby mocowania silnika do płatowca. • Przegląd wybranych konstrukcji. Systemy eksploatacji silników lotniczych. Awarie silników lotniczych i sposoby ich zapobiegania. Perspektywy rozwoju napędów lotniczych • 1. Wyznaczanie przebiegu ciśnienia w cylindrze silnika tłokowego 2. Określenie głównych wymiarów silnika 3. Kinematyka mechanizmu korbowego 4. Dobór parametrów obiegu porównawczego silnika jednoprzepływowego i wyznaczanie ciągu jednostkowego silnika jednoprzepływowego 5. Wymiarowanie silnika jednoprzepływowego 6. Wyznaczanie obciążeń zespołów konstrukcyjnych w silniku jednoprzepływowym • 1. Rysunki konstrukcyjne silników tłokowych. 2. Zdejmowanie charakterystyki mocy silnika tłokowego 3. Rysunki konstrukcyjne silników odrzutowych, śmigłowych i śmigłowcowych 4. Dokumentacja silnika turbinowego jednoprzepływowego i śmigłowcowego - zapoznanie 5. Rozruch silnika turbinowego (modelarskiego), zdejmowanie charakterystyki obrotowej

Ekonomia	K_W14, K_W15, K_U01, K_U11, K_K05
<p>• Wprowadzenie do ekonomii (zarys myśli ekonomicznej, podstawowe pojęcia, zasady i założenia analizy mikroekonomicznej, miejsce ekonomii w systemie nauk społecznych i związki z innymi dyscyplinami nauki). Wprowadzenie do mikroekonomii. • Model gospodarki rynkowej (instytucje, produktywność, sprawność, podmioty, zasoby i strumienie w systemie gospodarczym; rynek - klasyfikacje i zasady funkcjonowania). • Popyt (prawo popytu, wyjątki, determinanty, elastyczność popytu), podaż (prawo podaży, wyjątki, determinanty, elastyczność podaży), równowaga rynkowa w krótkim, średnim i długim okresie, wpływ cen regulowanych na rynek, model pajęczyny. • Teoria wyboru konsumenta (funkcjonowanie gospodarstw domowych, użyteczność, I i II prawo Gossena, renta konsumenta Marshalla, równowaga konsumenta). • Zasady funkcjonowania przedsiębiorstwa (wprowadzenie do teorii przedsiębiorstwa, podstawowe definicje, klasyfikacje i procesy). • Funkcja produkcji w krótkim i długim okresie, efekty skali, wybór optymalnej technologii. • Instrumenty zarządzania kosztami w przedsiębiorstwie, funkcja kosztów w długim i krótkim okresie, zagadnienie kosztów a płynność finansowa. • Konkurencja doskonała a konkurencja monopolistyczna. • Konkurencja ograniczona - monopol i oligopol. • Wprowadzenie do makroekonomii, podstawowe zjawiska i problemy makroekonomiczne. • Rozwój systemów gospodarczych, wzrost gospodarczy - pomiar i uwarunkowania produktu i dochodu narodowego oraz jego determinanty, koniunktura gospodarcza (cykle) oraz rola inwestycji w gospodarce, analiza sytuacji w Europie i na świecie. • Znaczenie sektora finansów publicznych, organizacja SFP (podsektory), wpływ polityki fiskalnej na dochód narodowy, rola państwa w gospodarce, budżet jako narzędzie oddziaływania na gospodarkę, zagadnienie deficytu budżetowego i długu publicznego, wpływ pomocy publicznej (w tym ze środków UE) na rozwój podmiotów gospodarki narodowej, analiza sytuacji w Europie. • Rozwój systemu pieniężnego, rola pieniądza w gospodarce, pieniądz sensu stricte i sensu largo, popyt na pieniądz, podaż pieniądza i mechanizmy jego kreacji, ilościowa teoria pieniądza, agregaty pieniądza. • System bankowy państwa, rola banku centralnego i polityki monetarnej, narzędzia polityki monetarnej, rynek międzybankowy oraz działalność banków komercyjnych. • Zjawisko inflacji oraz jej skutki społeczne i ekonomiczne, popytowe i podażowe przyczyny inflacji, pomiar zjawisk inflacyjnych - wskaźniki inflacji, analiza sytuacji w Europie, polityka antyinflacyjna. • Rynek pracy, polityka zatrudnienia, znaczenie kompetencji oraz procesów demograficznych, elastyczność rynku pracy, bezrobocie jako problem ekonomiczno-społeczny. • Międzynarodowe relacje gospodarcze, rynek walutowy, bilans płatniczy, jednolity rynek Unii Europejskiej i jego znaczenie dla rozwoju państw członkowskich, w tym rozwijających się. Rola Unii Europejskiej w gospodarce globalnej.</p>	K_W13, K_W14, K_W15, K_U06, K_U12, K_K02, K_K05
Eksploatacja statków latających	K_W02, K_W03, K_U01, K_U08, K_K01, K_K04
Fizyka 1	<p>• Wprowadzenie do problematyki eksploatacji techniki lotniczej • Terminologia z zakresu eksploatacji • Problemy eksploatacyjne techniki lotniczej • Ocena właściwości eksploatacyjnej pojedynczego elementu • Analiza właściwości eksploatacyjnych złożonych systemów technicznych • Organizacja systemu transportowego • Systemy bezpieczeństwa lotów • Badania eksploatacyjne statków powietrznych • Organizacja procesu obsługi naziemnej statku powietrznego • Procedury przygotowania do lotu statku powietrznego • Procedury przeglądu statku powietrznego po locie</p>
Fizyka 2	<p>• Elementy mechaniki klasycznej:Zasady dynamiki Newtona. Zasady zachowania: energii, pędu, momentu pędu. Mechanika brył sztywnych. • Elementy szczególnej teorii względności: zasada względności, koncepcja czasu i przestrzeni, czasoprzestrzeń, geometria czasoprzestrzeni. Transformacje Lorentza. Kinematyka i dynamika relatywistyczna. • Pole elektromagnetyczne. Oddziaływanie ładunków w ruchu. Fale elektromagnetyczne. • Optyka geometryczna i falowa. Dyfrakcja Fresnela i Fraunhofera. • Elementy wibroakustyki. Drgania harmoniczne proste, tłumione i wymuszone. Pełny zakres częstotliwości fal sprężystych; infradźwięki, dźwięki, ultradźwięki, hiperdźwięki. Właściwości fizyczne ultradźwięków, zastosowania w technice. Obszar słyszalności, poziom ciśnienia akustycznego. Hałas. Ochrona środowiska . • Elementy optyki. Optyka geometryczna, optyka falowa. Zastosowania w technice. • Przenikanie się i wzajemna stymulacja fizyki i techniki.</p>

• Podstawy elektronowej teorii ciała stałego. Klasyfikacja gaz elektronowy. Teoria Drudego • Podstawy eksperymentalne mechaniki kwantowej; zjawisko fotoelektryczne • Efekt Comptona, fale de Broglie'a, zasada nieoznaczoności Heisenberga, równanie Schrödingera, budowa atomu • Gaz elektronowy Fermiego; powierzchnia Fermiego • Wiązania krystaliczne. Sieć krystaliczna. Kryształy rzeczywiste • Elektrony w potencjale okresowym (sieci krystalicznej). • Dyfrakcja elektronów – strefy Brillouina • Teoria pasmowa ciała stałego. Pasma energetyczne • Wpływ struktury elektronowej na właściwości materiałów • Przewodniki, półprzewodniki, izolatory • Fazy krystaliczne; równowaga fazowa, wykresy równowagi fazowej • Regula faz Gibbsa, wyznaczanie ilości stopni swobody • Wykresy fazowe stopów dwuskładnikowych z przemianą eutektyczną i perytektyczną • Wykresy fazowe stopów trójskładnikowych. • Nadprzewodnictwo • Zajęcia organizacyjne • przepływ ciepła w metalach i stopach - pomiar przewodnictwa cieplnego • Przewodnictwo elektryczne metali i stopów • zjawiska termoelektryczne • Przemiany fazowe w metalach i stopach • Właściwości magnetyczne metali i stopów • Widma atomowe • Zajęcia zaliczeniowe

Grafika inżynierska i zapis konstrukcji 1

K_W05, K_U12, K_K04

• Przedmiot, cel i zakres geometrii wykreślnej. Elementy podstawowe w geometrii wykreślnej i podstawowe pojęcia. Podstawowe elementy przestrzeni (punkt, prosta, płaszczyzna). Rzuty Monge'a. Układ odniesienia. Obraz prostej, ślady prostej, przypadki szczególne położenia prostej. Wzajemne położenie dwóch prostych. Obraz płaszczyzny, płaszczyzna w położeniach szczególnych. • Elementy przynależne: punkt i prosta przynależne do siebie, prosta i płaszczyzna przynależne do siebie, punkt i płaszczyzna przynależne do siebie. Elementy wspólne: punkt wspólny dwóch prostych, prosta wspólna dwóch płaszczyzn, punkt wspólny prostej i płaszczyzny. Elementy równoległe i prostopadłe: dwie proste równoległe, równoległość prostej i płaszczyzny, płaszczyzny równoległe, dwie proste prostopadłe, prostopadłość prostej i płaszczyzny, dwie płaszczyzny prostopadłe. • Obroty i kłady. Obrót dokoła prostej rzutującej. Kład i podniesienie z kładu. Powinowactwo osiowe układów płaskich. Wyznaczanie rzeczywistych wielkości figur z płaszczyzny rzutującej. • Dokumentacja techniczna wyrobu (formaty arkuszy, tabliczki, podziałki i linie rysunkowe, pismo techniczne). • Rzutowanie na trzy wzajemnie prostopadłe rzutnie, rzuty prostokątne w ośmiu obszarach, rzuty prostokątne na ściany sześcianu, amerykańska i europejska metoda rzutowania. • Wielościany. Rzuty wielościanów. Przekroje wielościanów. Punkt przebicia wielościanu prostą. Przenikanie wielościanów. • Powierzchnie walcowe i stożkowe, przekroje powierzchni, rozwinięcia powierzchni, punkty przebicia powierzchni prostą, przenikanie powierzchni. • Widoki, przekroje i kłady przedmiotów. • Aksonometria: izometryczna, dimetryczna, ukośna. • Ogólne zasady wymiarowania: wymiarowanie równoległe, szeregowe, mieszane, wymiarowanie od baz konstrukcyjnych, obróbkowych i pomiarowych, wymiarowanie kształtowników w konstrukcjach stalowych. • Podstawowe wiadomości o tolerancjach i pasowaniach. Tolerowanie wymiaru. Tolerancje geometryczne. • Oznaczanie chropowatości i falistości powierzchni, powłok oraz obróbki cieplnej. • Rysunki wykonawcze części maszyn. Zaliczenie treści wykładowych. • Rzuty Monge'a. Układ odniesienia. Obraz punktu. Obraz prostej, ślady prostej, określanie położenia. Obraz płaszczyzny, ślady płaszczyzny. • Elementy przynależne: punkt i prosta, prosta i płaszczyzna, punkt i płaszczyzna. Elementy wspólne: punkt wspólny dwóch prostych, prosta wspólna dwóch płaszczyzn, punkt wspólny prostej i płaszczyzny. Praca kontrolna: pismo

techniczne. • Sprawdzian: elementy proste, elementy przynależne. Kłady. • Sprawdzian: elementy wspólne, kłady. Rzuty prostokątne na ściany sześcianu metodą europejską na podstawie rysunku aksonometrycznego. • Sprawdzian: rzuty prostokątne. Przekroje proste: na podstawie rysunku aksonometrycznego i/lub rysunku w rzutach prostokątnych. Praca kontrolna: przenikanie brył. • Sprawdzian: przekroje proste. Przekroje złożone stopniowe: na podstawie rysunku aksonometrycznego i/lub rysunku w rzutach prostokątnych. • Przekroje złożone łamane: na podstawie rysunku aksonometrycznego i/lub rysunku w rzutach prostokątnych. • Uzupełnienie dokumentacji studenta.

Grafika inżynierska i zapis konstrukcji 2

K_W05, K_U12, K_K01

• Wykorzystanie grafiki komputerowej w zapisie konstrukcji: AutoCAD. Podstawowe konstrukcje geometryczne. Gwinty i połączenia gwintowe. Śruby i połączenia śrubowe. Połączenia wielowypustowe. • Sprzęgła, hamulce, tarcze, pokrywy, korpusy. • Wały maszynowe. Połączenia wpustowe. Uszczelnienia. • Koła zębate i przekładnie zębate. Przekładnie pasowe i łańcuchowe. • Rysunek złożeniowy – dodatkowe wymiary, tabliczki. Łożyska toczne i ślizgowe. • Rysowanie połączeń nitowych, spawanych, zgrzewanych, lutowanych, klejonych. • Schematy mechaniczne, elektryczne, hydrauliczne, pneumatyczne, cieplne, chemiczne. • Zaliczenie treści wykładowych. • Wykonanie rysunku na podstawie modelu lub rysunku w rzutach prostokątnych: przekrój złożony z wymiarowaniem. Praca kontrolna nr 1 - krzywe płaskie. • Wykonanie rysunku na podstawie modelu rzeczywistego. Wprowadzenie chropowatości powierzchni. Wprowadzenie tolerancji wymiarowych. • Wykonanie rysunku na podstawie modelu: element z gwintem. Praca kontrolna nr 2 - połączenia śrubowe. • Wykonanie rysunku na podstawie modelu: tarcza/tuleja. Wprowadzenie tolerancji geometrycznych. • Wykonanie rysunku na podstawie modelu lub rysunku w rzutach prostokątnych: korpus. • Wykonanie rysunku wykonawczego na podstawie modelu lub rysunku złożeniowego: wał maszynowy. Wprowadzenie oznaczania obróbki cieplnej. Praca kontrolna nr 3 - rysunek złożeniowy zespołu zawierającego takie części, jak: wał, łożyska, koła zębate (koła pasowe). • Wykonanie rysunku wykonawczego na podstawie modelu lub rysunku złożeniowego: koło zębate. • Wykonanie rysunku wykonawczego na podstawie rysunku złożeniowego: pokrywa. • Wykonanie rysunku wykonawczego na podstawie rysunku złożeniowego: wybrana część. • Rysunek zaliczeniowy. • AutoCAD: Wprowadzanie do programu AutoCAD. Ustawienia rysunku. Sposoby wprowadzania poleceń (menu, myszka, linia poleceń, skróty klawiszowe). Podstawowe elementy rysunku: linia, łuk, okrąg, elipsa, prostokąt, wielobok. Modyfikacje rysunku – wybór elementu do modyfikacji – usuwanie obiektów. Układy współrzędnych: prostokątny i biegunowy, bezwzględny i względny. Polecenia grupy Zoom. Warstwy, rodzaje linii, kolory. Punkty charakterystyczne obiektów. Ustawienia rysunkowe: skok i siatka, śledzenie biegunowe, lokalizacja względem obiektu. Polecenia grupy zmiany. Wymiarowanie. Napisy. Bloki, bloki z atrybutami (np. znak chropowatości). Kreskowanie. Obszar modelu i papieru. Rysowanie części maszyn z zastosowaniem widoków i przekrojów. Rysunek zaliczeniowy – przerysowanie wskazanego rysunku.

Historia techniki lotniczej

K_W12

<ul style="list-style-type: none"> • Epoka pierwszych wzlotów balonowych. Pionierzy aerostatów. Bracia Montgolfier, Alberto Santos-Dumont. Początki techniki sterowców. Wykorzystanie wczesnych silników spalinowych do napędu aerostatów. • Rozwój techniki sterowcowej. Sterowce szkieletowe hrabiego Zeppelina - struktura sterowców. Wykorzystanie duraluminium w konstrukcjach sterowców • Właściwości profilu aerodynamicznego, zasada działania skrzydła, podstawowe wielkości aerodynamiczne, lot ślizgowy. Biegunowa profilu, skrzydła, samolotu. Projekty statków powietrznych epoki wczesnopionierskiej. • Pierwsze loty ślizgowe. Szybowce Otto Lilienthalla. Pierwsze loty silnikowe: samoloty braci Wright • Zasady silnikowego lotu horyzontalnego. Stateczność statyczna, zapas stateczności. Samoloty epoki pionierskiej. Alberto Santos-Dumont, Henry Farman, Louis Bleriot. Pierwsze przeloty rekordowe • Zasada działania sterów i lotek. Urządzenia zmieniające właściwości aerodynamiczne skrzydła. Polskie konstrukcje lotnicze ery pionierskiej • Lotnictwo wojskowe I Wojny Światowej. Rozwój konstrukcji lotniczych - pierwsze struktury półskorupowe i skorupowe. Lotnicze silniki spalinowe okresu I WS. Sylwetki lotników: Manfred von Richthoffen, Albert Ball, Rene Fonck, Oswald Boelcke, Charles Nungesser • Rozwój lotnictwa komunikacyjnego okresu międzywojennego. Wielkie przeloty rekordowe. Wyścig Londyn-Melbourne. • Podstawowe zagadnienia wytrzymałości konstrukcji. Rodzaje struktur lotniczych i sposoby przenoszenia obciążeń • Początki wielkich koncernów lotniczych: Boeing, Douglas. Pierwsze konstrukcje lotnicze o cienkościennych pokryciach pracujących • Konstrukcje lotnicze II Wojny Światowej. Pierwsze napędy odrzutowe. Polskie konstrukcje lotnicze wykorzystane w wojnie obronnej. Rozwój silników spalinowych: sławne konstrukcje (Junkers, BMW, RollsRoyce, Alisson, Wright) • Sylwetki sławnych lotników • Projekty lotnicze końcowego etapu wojny i ich wykorzystanie w okresie powojennym. Rozwój napędów odrzutowych, samoloty użyte podczas konfliktu w Korei. Rozwój samolotów komunikacyjnych okresu powojennego. Pierwsze konstrukcje pasażerskie z napędem odrzutowym. • Początki zastosowania kompozytów w lotnictwie. Konstrukcje militarne do zadań specjalnych: samoloty U-2 i Lockheed Blackbird. Przegląd wojskowych konstrukcji powojennych, do czasów współczesnych • Początki techniki raketowej. Zasady lotu orbitalnego, prędkości kosmiczne. Zarys historii lotów kosmicznych • Zajęcia seminaryjne - referaty na tematy uzgodnione z prowadzącym, z zakresu historii lotnictwa i techniki lotniczej 	<p>K_W03, K_U02, K_U06, K_U17, K_K01, K_K04</p>
<p>Informatyka</p> <ul style="list-style-type: none"> • Przypomnienie wiadomości z Technologii informacyjnej. Programowanie proceduralne w języku C++. Przekazywanie tablic (jedno- i dwuwymiarowych) do funkcji. Funkcje rekurencyjne. Funkcje biblioteczne. • Szablony funkcji. Struktury. Definicja typów strukturalnych. Tworzenie zmiennych strukturalnych. Odwołanie do składników struktur. Unie. • Pliki tekstowe i nietekstowe (binarne). Zmienne plikowe - strumienie. Operacje na plikach: tryb tekstowy i nietekstowy, otwieranie i zamykanie plików, zmiana wskaźnika danych pliku, odczyt i zapis ciągów znaków i bloków bajtów. Wykorzystanie funkcji biblioteki fstream. • Podstawy programowania zorientowanego obiektowo. Definicja typów (klas) obiektowych. Enkapsulacja: specyfikacja dostępu do składników. Tworzenie zmiennych obiektowych. Odwołanie do składników (danych i metod) obiektów. • Programowanie zorientowane obiektowo. Dziedziczenie. Polimorfizm, funkcje wirtualne. • Kolokwium zaliczeniowe wykładu. • Zasady tworzenia programów w środowisku C++. • Pierwsze programy: instrukcja przypisania, operatory arytmetyczne, relacyjne i logiczne, wprowadzanie i wyprowadzanie danych, formatowanie operacji we/wy. Programy wykorzystujące instrukcje warunkowe: if, switch. • Instrukcje iteracyjne for, while, do-while. Rejestracja danych w pętli, wyznaczanie wartości ekstremalnych, obliczanie parametrów statystycznych zarejestrowanych danych. Obliczanie n! przy pomocy wybranej (przez menu z instrukcją switch) instrukcji iteracyjnej, szukanie NWP dwóch liczb całkowitych. Tablicowanie wybranej funkcji jednej zmiennej. Wyznaczanie miejsca zerowego funkcji jednej zmiennej przy pomocy metody bisekcji. • Tablice jednowymiarowe (wektory). Szukanie wartości ekstremalnych, wyznaczanie parametrów statystycznych, obliczanie iloczynu skalarnego wektorów. Generowanie nowego wektora na bazie zadanych (dwóch) wektorów. Zamiana miejscami wybranych elementów w wektorze (np. zamiana parami, odwracanie kolejności). • Tablice dwuwymiarowe (macierze). Iloczyn skalarny wiersza i kolumny macierzy zgodnych, mnożenie macierzy. Sumowanie wybranych elementów (wierszy, kolumn, obszarów) macierzy. Wyznaczanie wektora z elementów odpowiednich wierszy (kolumn) macierzy. • Kolokwium I. • Programowanie proceduralne - podprogramy. Funkcja wykorzystująca wszystkie sposoby przekazywania parametrów (przez wartość, wskaźnik, referencję) i zwracająca kod błędu. Funkcje wywoływane w pętli. • Funkcje operujące na tablicach jedno- i dwuwymiarowych. Funkcja do sortowania wektora. Funkcja do wyszukiwania binarnego zadanej wartości w posortowanym wektorze. Wykorzystanie funkcji do operacji na wektorach w postaci wierszy macierzy. Struktury: liczby zespolone, tablice których elementami są struktury. • Odczyt i zapis 	<p>danych w plikach tekstowych i nietekstowych (wyznaczanie parametrów statystycznych danych liczbowych zapisanych w pliku, wyszukiwanie danych wedługadanego kryterium). Projekt systemu zarządzania bazą danych (np. osobowych) zapisanych w pliku. • Kolokwium II. • Programowanie zorientowane obiektowo. </p>
<p>Komputerowe wspomaganie projektowania samolotu</p> <ul style="list-style-type: none"> • Wprowadzenie. Metody numeryczne w budowie i projektowaniu konstrukcji lotniczych. • Model samolotu, rodzaje modeli stosowanych w projektowaniu samolotu, model topologiczny, wybór układu samolotu, modele parametryczne. • Modelowanie konstrukcji - wykorzystanie technik MES. Modelowanie charakterystyk masowych samolotu. • Modelowanie charakterystyk aerodynamicznych. Wykorzystanie technik CFD. • Modelowanie charakterystyk zespołu napędowego. Wybór i optymalizacja zespołu napędowego. • Modelowanie charakterystyk osiągowych. Model misji. Optymalizacja charakterystyk operacyjnych samolotu. • Wykorzystanie modeli obliczeniowych w procesie projektowania samolotu. Techniki MDO oraz optymalizacji multikryterialnej. • Wprowadzenie. Omówienie możliwości wykorzystania komputerów w projektowaniu technicznym. • Metody wyznaczania charakterystyk aerodynamicznych skrzydła. Zastosowanie metody panelowej. Zastosowanie programu TORNADO. • Metody wyznaczania charakterystyk aerodynamicznych skrzydła. Zastosowanie metody linii nośnej. • Metody wyznaczania charakterystyk aerodynamicznych profilu lotniczego. Wykorzystanie programów XFOIL oraz XFLR 4. • Modelowanie CAD. Modele bryłowe wybranych elementów płatowca. • Modelowanie CAD. Modelowanie powierzchniowe powłoki skrzydła. • Model obliczeniowy samolotu. Sposoby opisu geometrii, charakterystyki aerodynamicznych, masowych oraz osiągowych samolotu. • Metody optymalizacji stosowane w projektowaniu samolotu: metody losowe oraz systematyczne przeszukiwania. Algorytmy obliczeniowe oraz przykładowe realizacje numeryczne. 	<p>K_W06, K_W08, K_W10, K_U01, K_U03, K_K01, K_K04</p>
<p>Konstrukcja samolotu 1</p>	<p>K_W02, K_W06, K_U01, K_U04, K_K02</p>

<ul style="list-style-type: none"> • Projekt samolotu - wymagania klienta, możliwości projektanta i producenta, ograniczenia środowiskowe i formalne. • Źródła obciążeń. Rodzaje obciążeń. Trójkąt sił Collara. • Przepisy budowy płatowców. • Filozofie projektowania konstrukcji oraz wynikające z nich sposoby eksploatacji. • Obciążenia stochastyczne w turbulentnej atmosferze. • Elementy mechaniki pękania. • Drgania konstrukcji. Zagadnienia aeroelastyczne. • Flatter konstrukcji. • Zaliczenie treści wykładów. Sprawdzian z zadań rachunkowych. Prezentacja wyników zajęć laboratoryjnych. • Współczynnik obciążenia w manewrze ustalonym. Obwiednia obciążeń manewrowych. Zakręt. • Współczynnik obciążeń w manewrze nieustalonym. Współczynnik obciążeń od podmuchu. • Atmosfera wzorcowa. Redukcja osiągnięć. Obwiednia osiągnięć. • Obciążenia na ziemi. Łądowanie. • Cykliczne obciążenia w locie i na ziemi. Wytrzymałość zmęczeniowa. • Dwuwymiarowe zagadnienia aeroelastyczności. • Dane statystyczne samolotów. • Zakręt, przeciągnięcie i przepadnięcie. • Profil misji i spektrum obciążeń. 	
Konstrukcja samolotu 2	K_W06, K_U06, K_K02
<ul style="list-style-type: none"> • Podstawowe układy konstrukcyjne samolotów. • Schematy ogólne struktur nośnych i ich związków z obciążeniami • Schematy struktur nośnych i ich związków z obciążeniami - skrzydła (proste, skośne, elementy mechanizacji) • Schematy struktur nośnych i ich związków z obciążeniami - kadłub (hermetyzacja, podłogi nośne, rampy i drzwi ładunkowe), • Schematy struktur nośnych i ich związków z obciążeniami - usterzenia (poziome, pionowe, usterzenia nieklasyczne), • Podwozia (stałe i chowane, systemy chowania, amortyzatory, hamulce) • Zespół napędowy (zawieszenia silników, osłony, urządzenia wlotowe i wylotowych, śmigła) • Mechaniczne układy sterowania (w kabinie pilota, sterów, lotek, klap, podwozia, zespołu napędowego) • Ogólne informacje o instalacjach energetycznych samolotu (elektrycznej, hydraulicznej, pneumatycznej) • Instalacje zespołu napędowego (paliwowa, zbiorniki paliwa, odwracania ciągu, dopalania). • Materiały konstrukcyjne i metody łączenia • Zajęcia wprowadzające, Cel i forma pracy projektowej • Elementy konstrukcji skrzydła dzwigarowego • Elementy konstrukcji skrzydła półskorupowego • Elementy mechanizacji płata • Elementy kadłuba • Elementy usterzenia poziomego • Elementy usterzenia pionowego • Podwozie stałe • Podwozie chowane 	
Matematyka 1	K_W01, K_U01, K_U04, K_U08, K_K01
<ul style="list-style-type: none"> • Elementy logiki matematycznej, funkcje i kwantyfikatory. Zasada indukcji matematycznej. Równania i nierówności wymierne i wielomianowe, schemat Hornera, wykresy funkcji liniowych, wielomianowych, wymiernych, prostych funkcji niewymiernych (przypomnienie). Przegląd funkcji elementarnych: funkcje trygonometryczne, cyklometryczne ($\arcsin(x)$ i $\arctg(x)$), wykładniczych i logarytmicznych. Równania i nierówności trygonometryczne, wykładnicze i logarytmiczne. Składanie funkcji. • Liczby zespolone, postać algebraiczna i trygonometryczna, wielomiany zespolone, przykłady pierwiastków zespolonych, Zasadnicze Twierdzenie Algebry. • Ciągi liczbowe (rzeczywiste i zespolone), granica ciągu. Szeregi liczbowe, zbieżność szeregów. Szeregi potęgowe. Przykłady funkcji zespolonych wyrażone szeregami, funkcja wykładnicza, trygonometryczne, wymierne, logarytm zespolony. • Granica funkcji, ciągłość funkcji rzeczywistej. • Pochodna funkcji, wyznaczanie pochodnych, funkcje złożone i ich pochodne. Zastosowania pochodnych: reguła d'Hospitala, styczne do wykresu, monotoniczność funkcji, ekstrema lokalne funkcji. Wykres funkcji. • Geometria analityczna na płaszczyźnie. Działania na wektorach, prosta, okrąg, krzywe stożkowe. Geometria analityczna w przestrzeni trójwymiarowej – działania na wektorach, iloczyn skalarny i wektorowy. równanie prostej, płaszczyzny, przykłady powierzchni opisywanych równaniami stopnia 2-go (walec, paraboloida, stożek ...). Krzywa w przestrzeni opisana równaniami parametrycznymi. • Macierze, działania na macierzach (dodawanie, mnożenie przez liczbę, mnożenie macierzy, wyznaczniki, Twierdzenie Sarrusa, Twierdzenie Laplace'a, własności wyznacznika, wartości własne macierzy. Rozwiązywanie układów równań liniowych. • Funkcje wielu zmiennych, powierzchnie jako wykres funkcji (płaszczyzna, paraboloida, sfera, walec). Pochodne cząstkowe, ekstrema lokalne funkcji wielu zmiennych. 	
Matematyka 2	K_W01, K_U01, K_U04, K_U08, K_K01
<ul style="list-style-type: none"> • Funkcja pierwotna, całka nieoznaczona jako zbiór funkcji pierwotnych, całka oznaczona jako przyrost funkcji pierwotnej. Podstawowe metody całkowania, całkowanie przez części i przez podstawienie. Całkowanie funkcji wymiernych, trygonometrycznych i niewymiernych – przykłady. • Zastosowania całek oznaczonych, pole obszaru, długość krzywej, objętość i pole powierzchni bryły obrotowej • Całki podwójne i potrójne, we współrzędnych kartezjańskich, biegunowych, walcowych i sferycznych. • Zastosowania całek wielokrotnych: pole powierzchni, masa, środek ciężkości, momenty statyczne i bezwładności niejednorodnego obszaru płaskiego oraz bryły niejednorodnej. • Całki krzywoliniowe po krzywych opisanych równaniem funkcyjnym i równaniami parametrycznymi, zastosowania – długość i masa krzywej. Całki powierzchniowe po powierzchni opisanej równaniem funkcyjnym, zastosowania pole powierzchni, masa i środek ciężkości niejednorodnego płata powierzchniowego. • Podstawowe wiadomości z teorii równań różniczkowych zwyczajnych. Równanie, rozwiązanie równania, warunki brzegowe i warunki Cauchy'ego dla równań zwyczajnych. Rozwiązywanie wybranych typów równań zwyczajnych (równania zmiennych rozdzielonych, równania liniowe, równania sprowadzalne do równań zmiennych rozdzielonych i/lub równań liniowych). • Wybrane równania opisujące zjawiska fizyczne • Rozwiązywanie prostych równań cząstkowych. 	
Matematyka 3	K_W01, K_U01, K_U04, K_U08, K_K01
<ul style="list-style-type: none"> • Kombinatoryka i prawdopodobieństwo klasyczne – przypomnienie. Zdarzenia losowe, prawdopodobieństwo warunkowe i zupełne. • Pojęcie zmiennej losowej, gęstość rozkładu, dystrybuanta. Parametry zmiennej losowej, średnia, wariancja, odchylenie standardowe. Przegląd zmiennych skokowych i ciągłych. Korzystanie z tablic rozkładów: Poissona, normalnego, Chikwadrat, t-studenta. • Elementy statyki opisowej. Szereg rozdzielczy, wyznaczanie podstawowych parametrów próby statystycznej. Wizualizacja danych statystycznych. • Estymacja punktowa i przedziałowa podstawowych parametrów, weryfikacja hipotez statystycznych. 	
Materiały inżynierskie	K_W08, K_W12
<ul style="list-style-type: none"> • Struktura, klasyfikacja i charakterystyka materiałów inżynierskich • Kształtowanie właściwości materiałów metalicznych (krystalizacja, umocnienie odkształceniowe, rekrytalizacja) • Podstawy teoretyczne obróbki cieplnej i cieplno-chemicznej • Stal niestopowa. Odlewnicze stopy żelaza • Stal stopowa • Stopy metali nieżelaznych (Al, Ti, Ni, Cu) • Materiały niemetaliczne, kompozyty • Zabezpieczenia antykorozyjne • Podstawy doboru materiałów lotniczych • Badania nieniszczące i makroskopowe 	
Mechanika lotu 1	K_W11

<ul style="list-style-type: none"> • Wprowadzenie. Ogólna charakterystyka atmosfery, międzynarodowa atmosfera wzorcowa. • Siły i momenty aerodynamiczne, współczynniki sił i momentów, kryteria podobieństwa. • Charakterystyka nośności i biegunowa samolotu bez usterzenia • Ustalony lot ślizgowy samolotu, biegunowa prędkości • Charakterystyki podstawowych typów zespołów napędowych: silnik tłokowy, turbośmigłowy i turboodrzutowy • Zasada działania, charakterystyki i dobór śmigła • Ustalony lot silnikowy samolotu, wyznaczanie charakterystycznych prędkości lotu, pułapu i czasu wznoszenia metodą mocy i ciągów • Start i lądowanie samolotu, wpływ mechanizacji płata i bliskości ziemi. • Zasięg, długotrwałość lotu i promień działania samolotu • Elementarne pojęcia z zakresu stateczności i sterowności samolotu. • Wyznaczanie biegunowej aerodynamicznej samolotu • Wyznaczanie "uproszczonej" i "pełnej" biegunowej prędkości samolotu • Wyznaczanie charakterystyki ciągu zespołu śmigło-silnik, dobór średnicy śmigła stałego i "constant speed" • Wyznaczanie charakterystyk aerodynamicznych samolotu z wychylnymi klapami i wpływem ziem • Wyznaczanie długości start i lądowania samolotu • Wyznaczanie zasięgu i długotrwałości lotu samolotu • Modelowanie matematyczne bezsilnikowego lotu samolotu • Modelowanie matematyczne charakterystyk zespołu napędowego • Modelowanie matematyczne podstawowych, ustalonych osiągnięć samolotu • Modelowanie matematyczne startu i (lub) lądowania samolotu 	
Mechanika lotu 2	K_W02, K_W11, K_U02, K_K01
<ul style="list-style-type: none"> • Wprowadzenie. Równowaga podłużna samolotu. Moment pochylający samolotu. • Średnia ciężka aerodynamiczna. Statyczna równowaga podłużna samolotu, wpływ zespołu napędowego, wpływ mechanizacji. Biegunowa równowagi. • Podłużna statyczna stateczność samolotu. Stateczność ze sterem trzymanym i puszczone, zapas stateczności. • Podłużna sterowność samolotu. Siły na drążku, ocena sterowności. • Boczna i kierunkowa stateczność statyczna i sterowność samolotu. • Ogólne równania ruchu samolotu – założenia modelu, układy współrzędnych. • Ogólne równania ruchu samolotu – wyprowadzenie ogólnej postaci równań ruchu. • Orientacja i pozycja przestrzenna samolotu. Kąty Eulera. • Uproszczenia, linearyzacja i ubezwymiarowanie równań ruchu. Metody rozwiązania. • Siły i momenty działające na samolot w locie nieustalonym. Pochodne aerodynamiczne. • Ważniejsze pochodne sił i momentów aerodynamicznych symetrycznych i niesymetrycznych. • Stateczność dynamiczna podłużna. Uprozczone przypadki: oscylacje krótko i długo okresowe. • Stateczność dynamiczna boczna i kierunkowa. Uprozczone przypadki: spirala, holendrowanie, przechyłanie. • Wprowadzenie. Równowaga podłużna. • Biegunowa równowagi • Podłużna stateczność statyczna samolotu. Wyznaczenie zapasu stateczności samolotu ze sterem trzymanym i puszczone. • Stateczność boczna i kierunkowa samolotu. • Sterowność podłużna samolotu • Sterowność boczna (poprzeczna i kierunkowa) samolotu • Symetryczne siły i momenty aerodynamiczne działające na samolot po zaburzeniu ustalonego stanu lotu - pochodne aerodynamiczne symetryczne. • Niesymetryczne siły i momenty aerodynamiczne działające na samolot po zaburzeniu ustalonego stanu lotu - pochodne aerodynamiczne niesymetryczne. • Uproszczona analiza stateczności dynamicznej podłużnej i bocznej samolotu 	
Mechanika ogólna 1	K_W06, K_U01, K_U08, K_K01, K_K04
<ul style="list-style-type: none"> • Pojęcia podstawowe mechaniki. Statyka - siła jako wielkość wektorowa, stopnie swobody ciała. • Aksjomaty statyki. Więzy, ich rodzaje, reakcje więzów. • Zbieżny układ sił, równowaga. Metody graficzne i analityczne. Układy statycznie rozwiązalne i przesytywnione. • Wektor momentu siły względem bieguna i osi, analityczny zapis, przykłady. Moment siły wypadkowej. Moment ogólny układu sił, zmiana bieguna momentu. • Para sił, twierdzenia o parach sił. • Redukcja płaskiego dowolnego układu sił, przykłady. Więzy typu utwierdzenie, obciążenie skupione i rozłożone. Równowaga płaskiego dowolnego układu sił • Tarcie suche, reakcje normalne i styczne przy swobodnym zetknięciu ciał. Hamulec klockowy i taśmowy, równowaga układu. Tarcie toczenia, rozkład sił działających na bryłę. • Redukcja przestrzennego dowolnego układu sił, równowaga przestrzennego dowolnego układu sił. Środek sił równoległych. • Kinematyka punktu, opis ruchu i parametry ruchu, tor ruchu, prędkość i przyspieszenie, przykłady. • Kinematyka ruchu bryły, ruch postępowy, parametry liniowe ruchu. • Ruch obrotowy bryły, parametry kątowe ruchu. • Ruch płaski bryły, prędkość i przyspieszenie wybranych punktów mechanizmów płaskich. Ruch układu brył • Ruch złożony punktu, rozkład prędkości i przyspieszeń, przykłady. • Ruch złożony bryły, przykłady. • Wektor siły, rzut wektora siły na oś, zasady rzutowania, analityczny zapis wektora siły, wektor siły wypadkowej. Wektor sumy układu sił, twierdzenie o rzucie wektora sumy na oś, analityczny zapis wektora sumy, określenie wektora sumy płaskiego i przestrzennego układu sił. • Równowaga zbieżnego płaskiego układu sił • Równowaga zbieżnego przestrzennego układu sił • Kolokwium nr 1 obejmujące tematykę treści kształcenia TK01-TK03, TK15-TK17 • Moment ogólny płaskiego i przestrzennego układu sił • Redukcja płaskiego dowolnego układu sił. Równowaga bryły i układu brył. • Tarcie, hamulec taśmowy i klockowy, tarcie toczenia • Kolokwium nr 2 obejmujące tematykę treści kształcenia TK01, TK04-TK08, TK19-TK21 • Równowaga przestrzennego układu brył, równowaga układu podpartego w łożyskach. • Środki ciężkości układów brył i prętów, przykłady układu jednorodnego i niejednorodnego. • Kinematyka punktu, parametryczne równania ruchu, tor ruchu, wektor prędkości, przykłady opisu ruchu punktu mechanizmu płaskiego. • Ruch postępowy i obrotowy bryły, przykłady. • Ruch płaski bryły, ruch układu brył, rozkład prędkości i przyspieszeń. • Ruch złożony punktu i bryły, 	
Mechanika ogólna 2	K_W06, K_U08, K_K01, K_K04
<ul style="list-style-type: none"> • Dynamika ruchu punktu, zasady Newtona, dynamiczne równania ruchu punktu w różnych układach, zadanie proste i odwrotne dynamiki, przykłady. Pęd i popęd, przykłady. Zasada d'Alemberta opisu ruchu punktu, przykłady. • Dynamika układów punktów materialnych, środek masy, zasady ruchu środka masy, dynamiczne równania ruchu środka masy układu, przykłady. Kręt układu względem bieguna i osi. • Geometria mas, masowe momenty bezwładności i dewiacji, główne centralne osie bezwładności. • Dynamika ruchu obrotowego bryły. Dynamiczne równania ruchu obrotowego. Dynamika ruchu toczącego się krążka, ruch płaski. • Dynamika układu brył, przykłady. • Ruch względny, przykłady. • Żyroskop, teoria uproszczona. • Kolokwium z zakresu treści kształcenia TK01-TK05 • Metody energetyczne opisu zjawiska ruchu punktu, energia kinetyczna punktu, praca układu sił, moc układu, pole potencjalne, zasady energetyczne, przykłady • Energia kinetyczna bryły, układu brył, 	
<ul style="list-style-type: none"> • Zasady energetyczne opisu ruchu bryły i układu brył, przykłady. • Równania Lagrange'a drugiego rodzaju, przykłady 	
Mechanika płynów	K_W07, K_U04, K_U08, K_K04

<ul style="list-style-type: none"> • Pojęcia podstawowe: lepkość ciśnienie, temperatura i ich interpretacja fizykalna w świetle molekularnej struktury materii. Ścisłość cieczy. Pojęcie ośrodka ciągłego, wielkości opisujące stan ośrodka ciągłego, kryterium ciągłości: liczba Knudsen. Zasada zachowania masy: różne postaci równania ciągłości: forma różniczkowa i całkowita. Definicja wydatku płynu Dynamika płynu doskonałego I: zasada zachowania pędu- równanie Eulera. Całka Cauchy'ego równania Eulera: dwie postaci równania Bernoulliego. Zastosowania równania równania Bernoulliego dla płynów idealnych. Ciśnieniowe przyrządy pomiarowe: sonda Pitota, sonda Prandtla, zwięzka Venturii'ego, kryza ISA, Rotametr. Zasada działania gaźnika i strumienicy. Pojęcie toru elementu płynu i linii prądu. Parcie hydrostatyczne Pomiar prędkości sondą Prandtla i Sondą Pitota. Wyznaczanie rozkładu prędkości w rurociągu. Wyznaczanie wydatku metodą całkowania bryły prędkości. Charakterystyka kątowna sondy Prandtla. Pomiar lepkości cieczy. • Dynamika płynu doskonałego II: Całkowa postać zasady zachowania pędu. Reakcja hydrodynamiczna płynu na ciało stałe. Zastosowania: maszyny przepływowe: pompy i turbiny hydrauliczne. Równanie Eulera maszyny wirnikowej. Charakterystyki mechaniczne maszyny przepływowej. Reakcja hydrodynamiczna strugi swobodnej: turbiny Peltona i Gilkesa. Turbina Peltona. Pompa odśrodkowa, Kryteria turbina Francis. Pomiar reakcji hydrodynamicznej. Wyznaczanie charakterystyki pompy • Ruch płynu rzeczywistego I: uogólniona hipoteza Newtona. Równania Naviera i Stokesa dla przepływu ściśliwego i nieściśliwego. Bezwymiarowa postać równań N-S: liczby kryterialne: Reynoldsa, Macha, Eulera, Froude'a, Strouhala. Analiza wymiarowa. Zasady modelowania w mechanice płynów. Niektóre rozwiązania równań N-S: laminarny przepływ osiowosymetryczny. Przepływ Coutte. Zarys teorii smarowania. Współczynnik strat liniowych. Równanie Bernoulliego dla płynów rzeczywistych. Przepływomierz laminarny. Doświadczenie Reynoldsa. • Ruch płynu rzeczywistego II: Ruch turbulentny. Statystyczny opis turbulencji. Reynoldsowsko uśrednione równania Naviera i Stokesa (RANS). Przepływ turbulentny przez przewody. Wykres Nikuradsego. Wpływ chropowatości na straty w przewodach. Współpraca rurociągu z pompą. Wpływ swobodny. Charakterystyka przewodu. Obliczanie przepływów w układach przewodów: rurociągi rozgałęzione. Przewody równoległe. Kawitacja. Uderzenie hydrauliczne. Płyny nieniu-tonowskie. Pomiar współczynnika strat liniowych i lokalnych. Wykres piezometryczny. • Ruch płynu rzeczywistego III: Koncepcja warstwy przyściennej. Opór. Zjawisko oderwania. Opór tarcia, ciśnieniowy i opór indukowany. Podział brył na opływowe i nieopływowe. Źródła oporu ciał. Współczynniki sił aero/hydrodynamicznych, Charakterystyki profili lotniczych. Przeciągnięcie. Rozkład ciśnień na walcu kołowym dla różnych liczb Reynoldsa. Wizualizacja przepływów • Dekompozycja przepływu na przepływ potencjalny i warstwę przyścienną. Potencjał prędkości, funkcja prądu, równanie Laplace'a dla przepływu potencjalnego. Warunki brzegowe Dirichleta i Neumanna. Rozwiązania podstawowe dla przepływu potencjalnego: przepływ płasko-równoległy, wir, źródło/upust. Dipol. Zasada superpozycji. Opływ walca kołowego Odwzorowania konforemne. Profil Żukowskiego. Warunek Kutty-Żukowskiego. Wzór Żukowskiego dla siły nośnej. • Warstwa przyścienna: Warunki powstawania, Równania Prandtla i von Karmana dla laminarnej i turbulentnej warstwy przyściennej. Modele turbulencji przyściennej. Parametry warstwy przyściennej. Obliczenia laminarnej i turbulentnej warstwy przyściennej dla prostych przypadków (płaska płyta) 	K_U06
<ul style="list-style-type: none"> • Podstawowe założenia MES, idealizacja konstrukcji, etapy rozwiązywania problemu: etap I - proces idealizacji, etap II - analiza poszczególnych elementów, etap III - analiza układu (konstrukcji). • Analiza elementu prętowo - belkowego, funkcje kształtu. Macierz sztywności w układzie globalnym - przykład transformacji. Uogólnione siły i przemieszczenia, podstawowe zależności dla elementu i układu. • Podstawowe elementy dwuwymiarowe: element tarczowy - trójkątny - macierz sztywności odniesiona do uogólnionych sił i przemieszczeń, macierz sztywności odniesiona do sił i przemieszczeń rzeczywistych. Elementy płytowe - trójkąt Pascala jako podstawa doboru funkcji kształtu spełniającej warunek geometrycznej • Elementy trójwymiarowe. Koncepcja super elementu. Naturalne współrzędne elementów - całkowanie wielomianów. • Interpolacje Lagrange'a i Hermita. • Koncepcja elementu izoparametrycznego. • Ogólne zadanie całkowania numerycznego. • Analiza układu • zasady tworzenia macierzy sztywności układu, uwzględnianie warunków brzegowych 	K_U06
Ochrona środowiska	K_W02, K_W14, K_K02
<ul style="list-style-type: none"> • Podstawowe pojęcia i definicje: środowisko, ochrona środowiska w ujęciu ogólnym i wąskim, zasoby przyrody odnawialne i nieodnawialne, technosfera, idea zrównoważonego rozwoju (ekorozwoju), ekosystem i przyjęty schemat modelu systemu, gdzie występuje wzajemne oddziaływanie: człowieka, przemysłu i technologii oraz środowiska. • Budowa ziemskich ekosystemów. Ziemia w Układzie Słonecznym. Pojęcie ekosfery. Zarys powstania i ewolucji Ziemi. Właściwości fizykochemiczne i cechy funkcjonalne atmosfery ziemskiej i jej skład. • Ziemska hydrosfera. Właściwości wody i jej znaczenie zarówno w skali globalnej (morza i oceany kształtują klimat Ziemi), jak i w skali mole-kularnej (obecność wody w komórkach organizmów). Zasoby wody, krajenie wody w przyrodzie i jako surowiec. • Ziemska litosfera, jej budowa począwszy od wnętrza Ziemi do powierzchni z omówieniem aktywności geologicznej naszej planety (wędrówki ziemskich kontynentów, wybuchy wulkanów i przesuwanie się płyt tektonicznych, litosfera, astenosfera). Gleba, schemat budowy warstwy gleby oraz jej funkcje podtrzymujące i chroniące życie na naszej planecie (wyżywienie świata, zasoby leśne, zasoby surowców naturalnych i paliw). • Pierwiastki chemiczne występujące na Ziemi. Właściwości węgla, wodoru i fosforu. Cykl lub obieg biogeochemiczny jako obieg pierwiastków będący następstwem życia organicznego w kontekście procesów geologicznych i chemicznych w środowisku. Biogeochemiczny cykl: węgla, azotu, siarki i fosforu w ujęciu rocznych strumieni, zobrazowany przebiegiem procesów zachodzących w instalacjach przemysłowych lub w środowisku naturalnym za pomocą wykresu Sankeya. • Pojęcie: zanieczyszczenia, substancji niebezpiecznej i wielkość dopuszczalnej emisji w środowisku. Źródła antropogeniczne, czyli związane z działalnością człowieka i źródła naturalne emitujące zanieczyszczenia do atmosfery. Rodzaje zanieczyszczeń oraz sposoby zapobiegania, rozprzestrzenianie się zanieczyszczeń pyłowych, aerozolowych i gazowych, hałas, tereny chronione, środowisko gleb, typowe zanieczyszczenia gleb i ich likwidacja, remediacja gruntów, odpady, ustawyowy podział, odpady niebezpieczne, gospodarka odpadami, utylizacja odpadów, charakterystyczne wskaźniki zanieczyszczenia środowiska w poszczególnych komponentach. • Oddziaływanie przemysłu lotniczego na środowisko: skutki i sposoby oddziaływania, etap pozyskiwania paliw pierwotnych, etap przetwarzania paliw; wpływ na krajobraz, litosferę, atmosferę, hydrosferę oraz infrastrukturę techniczną i społeczną. Zagadnienia podstawowe procesów oczyszczania spalin. Zagadnienia związane z metodami zapobiegania emisji. Pomiar i obliczanie emisji zanieczyszczeń, przygotowanie gazów do oczyszczania. Oczyszczanie spalin z zanieczyszczeń gazowych. Adsorpcja. Adsorpcja. Spalanie termiczne i katalityczne. Kondensacja. Oczyszczanie biologiczne. Odpady i ich zagospodarowanie. • Promieniowanie słoneczne: budowa Słońca, reakcje termojądrowe, widmo emisyjne Słońca - powstawanie, widmo emisyjne Słońca - ciało doskonale czarne, stała słoneczna, prawo Stefana-Boltzmana - temperatura efektywna Słońca, prawo Wiena - rozkład widmowy promieniowania , aktywność słoneczna i jej zmiany - wpływ na procesy energetyczne w atmosferze Ziemi. • Promieniowanie elektromagnetyczne: rodzaje promieniowania elektromagnetycznego, energia wewnętrzna - składniki, promieniowanie ciepłe - mechanizmy generacji i pochłaniania, widmo promieniowania, poszerzenie linii widmowych, właściwości promieniowania 	K_W02, K_W14, K_K02

ciepłego gazów, ciał stałych i cieczy, statystyka Maxwella-Boltzmana, prawo Plancka, oddziaływanie promieniowania elektromagnetycznego z ośrodkiem, emisyjność - absorpcyjność, ciało szare. •

Oddziaływanie promieniowania słonecznego z atmosferą: składniki podstawowe i śladowe atmosfery, procesy generacji i usuwania, ośrodek mętny - rozpraszanie, rozpraszanie - rodzaje, rozpraszanie Ramanowskie, Rayleigha, Mie, geometryczne, promieniowanie bezpośrednie i rozproszone, absorpcja - pasma absorpcyjne składników, prawo Bouguera-Lamberta, masa optyczna atmosfery, współczynnik przezroczystości atmosfery, silna absorpcja w niejednorodnym ośrodku, budowa pionowa atmosfery, troposfera, stratosfera, jonosfera, ozonosfera, warstwy pochłaniające, warstwy emitujące, widmo promieniowania rozproszonego, widmo promieniowania bezpośredniego - wpływ masy optycznej. • Bilans energetyczny Ziemi- wpływ na właściwości promieniowania słonecznego: składniki bilansu, albedo - właściwości, temperatura efektywna Ziemi, promieniowanie zwrotne Ziemi - promieniowanie powierzchni i atmosfery, okna atmosferyczne, efekt cieplarniany - gazy cieplarniane, bilans energetyczny układu powierzchnia - atmosfera - kosmos, zmienność bilansu energetycznego Ziemi, lokalny bilans energetyczny Ziemi, południkowy rozkład bilansu, bilans globalny a bilans lokalny, podstawowe mechanizmy klimatyczne, globalna cyrkulacja atmosferyczna i globalna cyrkulacja oceaniczna. • Globalna cyrkulacja atmosferyczna: mechanizm działania, model trójkomórkowy, wpływ siły Coriolisa, budowa troposfery, wpływ globalnej cyrkulacji na klimat lokalny, globalny rozkład ciśnienia i wiatrów, zmiany sezonowe cyrkulacji, wpływ geomorfologii, klimaty Ziemi, komórka Hadley'a - przekształcenia energetyczne, strefa konwergencji równikowej, wiatr - mechanizm generacji, rodzaje wiatru, prądy strumieniowe, masy powietrza, fronty atmosferyczne, cyrkulacja średnich szerokości geograficznych, cyklony i antycyklony, powstawanie i dezintegracja układu cyklonalnego, front zimny, ciepły i zokludowany, fale Rosby'ego, oscylacje klimatyczne. Globalna cyrkulacja oceaniczna: mały i duży obieg wody, obieg wody a globalna cyrkulacja atmosferyczna, ustrój cieplny oceanu, wpływ zasolenia na własności wody, falowanie - powstawanie, cyrkulacja powierzchniowa - przyczyny i obraz, cyrkulacja głębokowodna, cyrkulacja termohalinowa, Conveyer Belt.

Ochrona własności intelektualnej

K_W16, K_U01, K_K03

• Pojęcie i zakres ochrony własności intelektualnej. • Ochrona własności przemysłowej w systemie krajowym. • Ochrona praw autorskich. • Ochrona wzorów przemysłowych, znaków towarowych, know how. • Ochrona wynalazków w trybie międzynarodowym i europejskim. • Procedury zgłoszeniowe uzyskania patentu lub prawa ochronnego. • Wymagania dotyczące przygotowania wniosku patentowego

Podstawy automatyki

K_W01, K_W03, K_U06, K_U07, K_U08

• Podstawowe pojęcia i zadania automatyki. Układy sterowania i automatycznej regulacji. Wprowadzenie do opisu matematycznego elementów i układów automatyki • Przekształcenia całkowite. Pojęcie transmitancji operatorowej i widmowej. Wyznaczenie charakterystyk czasowych układów dynamicznych • Wyznaczanie charakterystyk częstotliwościowych, ich znaczenie dla analizy funkcjonowania układów dynamicznych • Przekształcanie schematów blokowych, analiza funkcjonowania złożonych układów dynamicznych • Podstawowe elementy układów sterowania i automatycznej regulacji • Wymagania stawiane układom regulacji; stabilność, jakość dynamiczna, dokładność statyczna • Opis układów dynamicznych w przestrzeni stanów, rozwiązywanie i analiza rozwiązań równań stanu • Regulatory P, PI, PD, PID. Właściwości i dobór nastaw regulatora. • Układy nieliniowe, zagadnienia aproksymacji liniowej i nieliniowej. Regulacja dwu i trójpołożeniowa. Układy impulsowe • Układy cyfrowe w automatyce. Opis za pomocą funkcji logicznych; minimalizacja i realizacja układów cyfrowych • Bezpośrednie sterowanie cyfrowe, regulatory i sterowniki cyfrowe w lotnictwie • Zagadnienia identyfikacji i optymalizacji układów sterowania i procesów dynamicznych. • Charakterystyki statyczne. • Charakterystyki czasowe. • Charakterystyki częstotliwościowe. • Symulacja układów dynamicznych i układów automatycznej regulacji (Matlab) • Badanie stabilności układów automatycznej regulacji (Matlab) • Regulacja PID, dobór nastaw regulatorów i analiza działania układu

Podstawy elektroniki

K_W01, K_W04, K_U07, K_U08, K_U14, K_K01

• 1. Wstęp do elektroniki, podstawowe informacje dotyczące zakresu wykładów i ćwiczeń laboratoryjnych, przedstawienie wymagań dotyczących zasad wykonywania ćwiczeń, zasad BHP, posługiwanie się sprzętem laboratoryjnym tj. multimetrem cyfrowym, oscyloskopem, zasilaczem laboratoryjnym. • 2. Komponenty elektroniczne. Elementy elektroniczne bierne, parametry tolerancje wykonania, warunki pracy. Podzespoły półprzewodnikowe diody prostownicze, schotki, uniwersalne, tranzystory bipolarne, układ pracy tranzystora, tranzystory polowe, tranzystory MOSFET, aplikacje z tranzystorami bipolarnymi oraz z tranzystorami MOSFET, półprzewodniki w obwodach prądu zmiennego tyrystor, triak. Ograniczania w pracy elementów półprzewodnikowych. • 3. układy zasilające zasilacze niestabilizowane, zasilacze liniowe, monolityczne liniowe stabilizatory napięcia, stabilizatory LDO, LDV, stabilizowane zasilacze impulsowe, zasilacze obniżające napięcie, zasilacze podwyższające napięcie, zasilacze wielonapięciowe, separacja galwaniczna w zasilaczach, zasilacze synchroniczne, przetwornice DC-DC, przetwornice DC-AC. • 4. Układy analogowe. Wzmacniacze operacyjne, wzmacniacz odwracający, nieodwracający, wzmacniacz różnicowy, wtórnik, sumator analogowy, wzmacniacz logarytmujący, komparatory analogowe, generatory napięcia sinusoidalnego, generatory przebiegów impulsowych, układy całkujące, układy różniczkujące analogowe układy kondycjonowania sygnałów. • 5. Układy cyfrowe, technologia TTL, CMOS. Standardy sygnałów w cyfrowych układach TTL, obciążalność prądowa, technologia TTLS, TTL LS. Standardy sygnałów w układach CMOS, układy kształtowania prądowa, Rodzina układów HC, HCT. Łączenie układów TTL-CMOS, ograniczenia w pracy układów cyfrowych. • 6. Układy kombinacyjne. Bramki logiczne, komparatory cyfrowe, enkodery i dekodery, multiplexery i demultiplexery, układy kontroli parzystości, sumatory, jednostka arytmetyczno logiczna ALU. • 7. Układy sekwencyjne. Przerzutnik RS, przerzutnik JK, Przerzutnik D, rejestry, liczniki binarne, liczniki dziesiętne, liczniki rewersyjne, liczniki programowane, zmiana modułu licznika, układy kształtowania impulsu monowibratory, multiwibratory. • 8. Układy wyjściowe. Wzmacniacze mocy, układy sterowania PWM silnikami prądu stałego, układy mostkowe sterowania silnikami DC, serwo mechanizmy wykonawcze, sterowanie silnikami AC, sterowanie silnikami BLDC. • 9. Optoelektronika. Diody LED parametry, układy zasilania, diody LED dużej mocy - warunki pracy, ograniczenia. Wyświetlacze segmentowe LED budowa, parametry, sterowanie sekwencyjne wyświetlaczem, wyświetlacze OLED, wyświetlacze LCD budowa zasada działania, parametry. Wyświetlacze VFD, fotoelementy, fototranzystory, transoptory. • 10. Programowane struktury logiczne, układy EPLD. Układy GAL rodziny 16V8, struktura budowy układów, zasady programowania, programowane struktury logiczne układów Xilinx, Altera, Lattice, narzędzia programowania programowanych struktur logicznych. • 11. Mikroprocesory i mikrokomputery jednoukładowe. Budowa mikroprocesora, system mikroprocesorowy, pamięci ROM, RAM, obszar We-Wy. Urządzenia wewnętrzne mikrokomputera jednoukładowego, liczniki, układy monitorowania napięcia, układ nadzorowania pracy mikrokomputera WD-timer. Architektura mikrokomputera jednoukładowego. • 12. Radiokomunikacja. Fale radiowe, propagacja fal radiowych. Odbiorniki radiowe, odbiorniki z przemiana częstotliwości, transciwery. Nadawanie sygnałów radiowych, modulacje ciągłe, AM, FM. Modulacje impulsowe PAM, OOK, PDM, PFM, PCM. Anteny prętowe, anteny kierunkowe. • 13. Elektroakustyka. Zakres częstotliwości akustycznych, skala decybelowa, przetworniki elektroakustyczne, mikrofony, głośniki, wzmacniacze sygnałów akustycznych, zniekształcenia sygnałów, szумы, przydźwięki. Urządzenia elektroakustyczne na pokładzie samolotu. • 14. Technologia montażu układów elektronicznych. Chemiczne środki wspierania technologii montażu podzespołów. Lutowanie elementów elektronicznych i układów scalonych, montaż, demontaż układów SMD, technologia automatycznego montażu na płytkach drukowanych, zabezpieczenia ESD przy produkcji układów elektronicznych. • 15. Zakłócenia w układach elektronicznych. Kompatybilność elektromagnetyczna. Źródła i rodzaje zakłóceń, sposoby rozprzestrzeniania się zakłóceń, zakłócenia przewodowe, zakłócenia radiacyjne. Eliminacja zakłóceń, komponenty do redukcji

zakłóceń. • Technologia montażu układów elektronicznych, lutowanie elementów dyskretnych, lutowanie układów SMD, demontaż elementów elektronicznych • Sterowanie silnikiem prądu stałego. Generowanie sygnału PWM, Obserwacja sygnału oscyloskopem cyfrowym, obliczenia parametrów zbudowanego układu. • Układy zasilające. Badanie parametrów stabilizatora liniowego. Badanie parametrów stabilizatora impulsowego. Wyznaczenie i porównanie sprawności układów. • Komponenty elektroniczne. Rozpoznanie i kwalifikacja komponentów, pomiar wybranych parametrów mostkiem RLC, multimetrem cyfrowym. • Sterownik PLC. Podstawowe polecenia sterownika PLC ZEN, zasady programowania drabinkowego, konfiguracja linii wejścia wyjścia. Programowanie sterownika do zadanej aplikacji, weryfikacja działania programu. • Cyfrowe magistrale danych, interfejsy równoległe, interfejsy szeregowo RS 232, SPI, CAN, I2C. Wymagania sprzętowe do realizacji połączenia interfejsu szeregowo. • Układy cyfrowe kombinacyjne. Synteza układu kombinacyjnego na bramkach logicznych, badanie stanów logicznych zbudowanego układu. • Układy cyfrowe sekwencyjne. Zaprojektowanie zadanego układu sekwencyjnego, analiza poprawności działania układu. • Układy analogowe. Badanie podstawowych konfiguracji pracy wzmacniacza operacyjnego, wzmacniacz odwracający, wzmacniacz nieodwracający, wtórnik. • Układy analogowe. Badanie konfiguracji pracy wzmacniacza operacyjnego jako aktywnego filtra dolnoprzepustowego, górnoprzepustowego, pasmowo przepustowego. Układ sumujący, układ różnicowy, generator sygnału prostokątnego.

Podstawy elektrotechniki

K_U04, K_U07, K_U08, K_K01

• Podstawowe pojęcia elektrotechniki. Ładunek, prąd elektryczny. Pole elektrostatyczne, napięcie elektryczne, kondensatory. Obwód elektryczny - elementy, rodzaje. Strąkowanie napięcia i prądu. Prawo Ohma i prawa Kirchhoffa. Moc i praca prądu elektrycznego. Źródła energii elektrycznej - rodzaje, charakterystyki prądowo-napięciowe. Sposoby łączenia rezystorów i źródeł w obwodach. Metody rozwiązywania liniowych obwodów rozgałęzionych prądu stałego - przykłady. • Pole magnetyczne wielkości pola. Prawa obwodów magnetycznych. Indukcja elektromagnetyczna - zjawisko indukcji, indukcyjność własna i wzajemna. • Klasyfikacja przebiegów zmiennych. Wytwarzanie napięcia sinusoidalnie zmiennego. Wartość chwilowa, średnia i skuteczna przebiegów sinusoidalnych. Elementy R-L-C w obwodzie prądu przemiennego. Trójkąt impedancji. Wykresy wskazowe prądów i napięć. Zastosowanie liczb zespolonych do opisu wielkości sinusoidalnie zmiennych. Moc w obwodzie prądu sinusoidalnego. Przykłady rozgałęzionych obwodów prądu przemiennego i ich opis. • Układy trójfazowe prądu przemiennego, podstawowe pojęcia. Moc w układach trójfazowych. Zastosowanie układów trójfazowych. • Podstawy metrologii elektrycznej elektryczne przyrządy pomiarowe, elektryczne metody pomiarowe wielkości elektrycznych i nieelektrycznych. • Maszyny elektryczne - wiadomości ogólne, podział, rodzaje pracy. Transformatory - budowa, zasada działania, rodzaje, zastosowanie. Silniki indukcyjne - jedno- i trójfazowe: budowa, zasada działania, podstawowe własności ruchowe, zastosowanie. Maszyny prądu stałego - rodzaje, budowa, zasada działania. Mikromaszyny elektryczne - podział mikromaszyn, zastosowanie, własności.

Podstawy konstrukcji maszyn 1 (A+B)

K_U05, K_U08, K_U14, K_U16, K_K01, K_K03, K_K06

<ul style="list-style-type: none"> Wymagania stawiane wyrobom technicznym. Metodyka konstruowania w budowie maszyn. Kryteria oceny obiektów technicznych. Podstawy wytrzymałości zmęczeniowej. Połączenia spawane Połączenia nitowe Połączenia gwintowe: rodzaje i zastosowanie gwintów, rozkład sił. Połączenia gwintowe: obliczenia wytrzymałościowe Połączenie gwintowe pracujące z napięciem wstępnym Osie i wały: przeznaczenie, zasady kształtowania, obliczenia wytrzymałościowe Połączenia wał-piasta: wpustowe, wielowypustowe, rozprężno-zaciskowe Łożyiska toczne i ślizgowe Sprzęgła mechaniczne Przykłady obliczeń węzłów i części maszyn Projekt 1: Połączenia Projekt 2: Wał maszynowy Uzupełnienie dokumentacji studenta 	K_W05, K_U14, K_U16
<ul style="list-style-type: none"> Przekładnie zębate walcowe Przekładnie zębate stożkowe Przekładnie cięgnowe Przekładnie falowe Przekładnie ślimakowe Przykłady obliczeń przekładni mechanicznych Komputerowe wspomaganie projektowania przekładni mechanicznych Projekt 1: Dwustopniowa przekładnia zębata Projekt 2: Sprzęgło mechaniczne Uzupełnienie dokumentacji studenta 	
Podstawy zarządzania	K_W15
<ul style="list-style-type: none"> Wprowadzenie do zarządzania. Organizacje i potrzeba kierowania. Pojęcie kierowania i zarządzania. Funkcje i czynności kierownicze. Rodzaje kierowników. Proces zarządzania. Zakres zarządzania. Synergia a efekt organizacyjny Rozwój zarządzania Szkoła naukowa. Szkoła naukowej organizacji pracy. Szkoła klasycznej teorii organizacji. Szkoła behawioralna. Szkoła ilościowa. Szkoła systemowa. Kierunek sytuacyjny Zarządzanie celami organizacji i planowanie. Cele organizacji – funkcje i rodzaje. Istota, metody, techniki i style zarządzania, Proces planowania. Planowanie w organizacji. Zarządzanie ustalaniem celów i procesem planowania. Proces organizowania. Tworzenie struktur organizacyjnych. Typy struktur organizacyjnych i ich projektowanie. Zarządzanie zmianami w organizacjach. Reorganizacja Proces przywództwa. Przywództwo i proces oddziaływania. Style kierowania. Zarządzanie potencjałem społecznym organizacji.(planowanie, organizowanie, zatrudnianie, kierowanie) Motywowanie pracownika do pracy. Sterowanie, kierowanie a zarządzanie. Podejmowanie decyzji kierowniczych. Istota podejmowania decyzji. Typy decyzji. Klasyfikacja model podejmowania decyzji. Etapy podejmowania decyzji. Grupowe podejmowanie decyzji w organizacjach. Procesy informacyjno- decyzyjne. Kontrola i controlling. Istota kontroli. Proces kontroli. Zadania i funkcje kontroli. Rodzaje kontroli. Controlling w zarządzaniu organizacjami. Zarządzanie marketingowe. Filozofia marketingu. Zadania marketingu. Strategie marketingowe: ofensywne, defensywne, konkurencyjne, cenowe Zarządzanie logistyczne i Zarządzanie innowacyjne. Istota procesów logistycznych. Strategie zarządzania logistycznego. Istota i rodzaje innowacji. Bariery wprowadzanie innowacji. Strategie zarządzania innowacyjnego. Zarządzanie jakością, środowiskiem i bezpieczeństwem.. Pojęcie jakości. Rozwój zarządzania jakością. 14 punktów Deminga. Podstawy prawne zarządzania jakością. Kompleksowe zarządzanie jakością TQM. Ekologiczna bariera rozwoju. Podstawy prawne zarządzania środowiskiem. Systemy zarządzania środowiskiem. Badanie zagrożeń i ocena ryzyka. Podsumowanie zajęć. Zaliczenie Analiza form organizacji - case study. Określenie misji, wizji i celów danej organizacji, analiza otoczenia. Wykorzystanie narzędzi zarządzania w wybranych koncepcjach zarządzania: kaizen i reengineering. Raport A3 i diagram Ishikawy - definiowanie przyczyn problemów i planowanie działań naprawczych Opracowanie miesięcznego planu produkcji danego wyrobu po wykonaniu grafu/drzewa produktu i analizie zapotrzebowania. Projektowanie struktury organizacyjnej - case study. Analiza SWOT - case study. "Mapa myśli" - case study. Projekt systemu kafeteryjnego motywowania i wynagradzania pracowników - case study Trening asertywności, skuteczna pochwała, konstruktywna krytyka. Podsumowanie zajęć i wystawienie ocen 	
Praca dyplomowa	K_W08, K_W09, K_U01, K_U03, K_U08, K_K01, K_K03
<ul style="list-style-type: none"> posiada uporządkowaną wiedzę na temat materiałów inżynierskich, technik wytwarzania, technologii oraz metod pomiarowych stosowanych w lotnictwie umożliwiającą prowadzenie własnego złożonego projektu ma uporządkowaną, podbudowaną teoretycznie wiedzę z zakresu silników lotniczych umożliwiającą wykonanie pracy z zakresu silników lotniczych potrafi pozyskiwać informacje z literatury, baz danych oraz innych źródeł (także w języku obcym), integrować je, dokonywać ich interpretacji oraz wyciągać wnioski, formułować i uzasadniać opinie potrafi opracować dokumentację dotyczącą realizacji zadania inżynierskiego i przygotować tekst zawierający omówienie wyników realizacji tego zadania a także przedstawić krótką 	
<ul style="list-style-type: none"> prezentację dotyczącą zadania, wyników i wniosków potrafi rozwiązywać postawione w ramach pracy inżynierskiej zadania inżynierskie wykorzystując metody analityczne, symulacyjne i eksperymentalne poprzez samodzielne wykonanie pracy inżynierskiej rozumie potrzebę i zna możliwości ciągłego dokształcania się - podnoszenia kompetencji zawodowych, osobistych i społecznych korzystając z wielu źródeł wiedzy ma świadomość ważności zachowania się w sposób profesjonalny i przestrzegania zasad etyki zawodowej 	
Praktyka produkcyjna	K_W13, K_W14, K_U10, K_K04
<ul style="list-style-type: none"> Instruktaż z przepisów bhp i ppoż. obowiązujących na terenie przedsiębiorstwa. Struktura produkcyjna, organizacyjna i informacyjna przedsiębiorstwa. Procesy i urządzenia technologiczne w procesie produkcyjnym. Systemy nadzoru procesów technologicznych. Systemy zarządzania i kontroli jakości. Systemy transportu i logistyki. Technologie informatyczne i projektowania w przedsiębiorstwie (w tym systemy CAx). Dokumentacja techniczna i obieg dokumentów w przedsiębiorstwie. 	
Projektowanie samolotu	K_W02, K_W08, K_W12, K_U04, K_U05, K_U06, K_K04, K_K05
<ul style="list-style-type: none"> Wprowadzenie. Proces projektowania samolotu. Uwarunkowania zewnętrzne i wewnętrzne projektu. Projekt ofertowy, wstępny i techniczny, badania samolotu (stoiskowe i w locie) Postać samolotu, warunki techniczno-ekonomiczne Formalizacja procesy projektowania (zadanie jedno i wielokryterialne, uwzględnianie zbioru zadań) Kryteria wyboru najlepszego wariantu samolotu (kryteria techniczne, ekonomiczne, specjalne) Cena samolotu Metody agregacji kryteriów w zadaniach wielokryterialnych Definiowanie zbioru zadań samolotu (wyliczeniowe, generowanie zbioru zadań) Projektowanie głównych zespołów samolotu (skrzydeł, kadłuba, usterzeń, podwozia zespołu napędowego itd.) Projekt wstępny lekkiego samolotu dyspozycyjnego o napędzie odrzutowym. Wstępne kształtowanie samolotu na podstawie przyjętych wymagań projektowych. Formułowanie wymagań operacyjnych (funkcjonujących jako ograniczenia funkcyjne) oraz optymalizacja wybranych parametrów konstrukcyjnych. Kompozycja układu Rysunki i opis zaprojektowanego samolotu - podsumowanie ćwiczeń Statystyczne opracowanie wybranej klasy samolotów - osiągi, moce i masy Statystyczne opracowanie wybranej klasy samolotów- proporcje geometryczne Uproszczona metoda wyznaczania biegunowej samolotu poddźwiękowego program Model masowy samolotu, wyważenie samolotu - program Numeryczna analiza startu samolotu - program Uproszczona analiza korkociągu samolotu - program 	

Przedmiot humanistyczny - psychologia lotnicza	K_W14, K_W15, K_K03
<ul style="list-style-type: none"> Informacje ogólne o właściwościach człowieka - operatora Ludzkie możliwości i ograniczenia Podstawy psychologii społeczna Czynniki wpływające na osiągnięcia Środowisko fizyczne Zadania wykonywane przez człowieka Zasady komunikacji międzyludzkiej Model ludzki Ryzyko w miejscu pracy 	
Seminarium dyplomowe	K_W11, K_W14, K_W16, K_U03, K_U05, K_U15, K_K03, K_K06
<ul style="list-style-type: none"> Treści kształcenia i zakres zadań realizowanych w ramach pracy sformułowana są przez promotora pracy. W ramach seminarium treści te są dyskutowane, co poszerza zakres wiedzy każdego dyplomanta 	
Silniki lotnicze i kosmiczne	K_W07, K_W08, K_W09, K_W12, K_U02, K_U15, K_K01, K_K02, K_K04
<ul style="list-style-type: none"> Paliwa lotnicze. Wartość opałowa, liczba oktanowa i cetanowa. Spalanie zupełne i niezupełne. Normy emisji spalin Podział i klasyfikacja napędów lotniczych. Napęd bezpośredni i pośredni – przykłady rozwiązań konstrukcyjnych. Śmigło lotnicze – zasada działania- podstawy, charakterystyka śmigła. Lotnicze silniki tłokowe – kryteria klasyfikacji. Główne parametry silnika tłokowego. Wskaźniki pracy silnika – moc, moment obrotowy, prędkość obrotowa, jednostkowe i godzinowe zużycie paliwa Schematy konstrukcyjne : silniki rządowe, przeciwsobne („boxer”), gwiazdowe, widlaste. Główne zespoły konstrukcyjne silnika tłokowego spaliniowego- zarys konstrukcji. Kinematyka układu korbowo-tłokowego. Podstawy procesów tworzenia mieszanki paliwowo-powietrznej. Współczynnik nadmiaru powietrza – mieszanka uboga i bogata. Powstawanie siły gazowej. Kadłuby silników. Wał korbowy, korbowód. Układ rozrządu i zawory. Układ zasilania paliwem (gaźnikowy i wtryskowy), układy smarowania, chłodzenia. Układ dolotowy i wylotowy. Obiegi porównawcze silników (Otto, Diesla, Sabathe’a- Sieligera). Silniki czterosuwowe i dwusuwowe. Charakterystyka obrotowa. Zarys systemu eksploatacji lotniczego silnika tłokowego. Doładowanie silników – systemy doładowania, granice możliwości doładowania- silnik wysokościowy, charakterystyki zewnętrzne. Perspektywy rozwojowe silników tłokowych. Silniki przepływowe. Kryteria klasyfikacji i podział silników przepływowych. Silnik strumieniowy, pulsacyjny, rezonansowy. Silniki jednoprzepływowe i dwuprzepływowe. Silniki turbinowe śmigłowe i śmigłowcowe. Ciąg silnika – źródło ciągu, wyznaczanie ciągu. Sposoby zwiększania ciągu i mocy. Parametry jednostkowe silnika przepływowego. Obieg porównawczy silnika odrzutowego. Rozkład parametrów cieplno-przepływowych w kanale przepływowym silnika. Charakterystyki wysokościowe, prędkościowe i obrotowe silnika odrzutowego. Warunki i zakresy pracy silnika przepływowego. Zespoły konstrukcyjne silnika odrzutowego i śmigłowego (śmigłowcowego): wlot, sprężarka, komora spalania, turbina, dysza wylotowa, dopalacz, reduktor. Przegląd wybranych konstrukcji silników odrzutowych. Systemy eksploatacji silników lotniczych. Perspektywy rozwoju napędów lotniczych, silniki hipersoniczne. Silniki rakietowe na stały i ciekły materiał pędny. Wytwarzanie ciągu w silnikach rakietowych. Charakterystyki silników rakietowych. Silniki statków kosmicznych – perspektywy rozwoju. Obszary zastosowań silników lotniczych i kosmicznych 1.Wyznaczanie parametrów atmosfery wzorcowej dla wybranej misji samolotu. 2.Obliczenia podstawowych parametrów silnika tłokowego z zapłonem iskrowym, obieg bez strat. 3.Wyznaczanie parametrów kinematycznych w układzie tłok-korbowód wał korbowy silnika tłokowego, 4.Wyznaczanie parametrów termogazodynamicznych w przekrojach kontrolnych silnika odrzutowego, jednoprzepływowego 5.Wyznaczanie ciągu i wymiarowanie silnika przepływowego. Model wyznaczania charakterystyki prędkościowo-wysokościowej silnika 1.Schematy i przekroje lotniczych silników tłokowych, zespoły konstrukcyjne- zapoznanie. 2.Zdejmowanie charakterystyki mocy silnika tłokowego 3.Rozruch silnika strumieniowego 4.Rozruch silnika pulsacyjnego 5.Rozruch silnika turbinowego (modelarskiego), zdejmowanie charakterystyki obrotowej. 	
Śmigła i wiroplaty	K_W07, K_W11, K_W12, K_U01, K_U06, K_K01, K_K02
<ul style="list-style-type: none"> Aerodynamika śmigieł: Geometryczne charakterystyki śmigła. Doświadczalne charakterystyki aerodynamiczne śmigieł. Różne układy współczynników aerodynamicznych śmigła. Posuw śmigła. Beźśrednicowe współczynniki mocy i ciągu. Sprawność śmigła. Sprawność pracy w miejscu. Dobór śmigła, Współpraca śmigła z silnikiem. Jednowymiarowy model Rankine’a i Froude’a. Prędkości indukowane, zawirowanie strugi. Teoria elementu łopaty Drzewieckiego. Kąt natarcia, kąt nastawienia i kąt napływu dla elementu łopaty Zakresy pracy śmigła: statyczna, napędowa, hamulec aerodynamiczny, pierścień wirowy, wiatrakowanie, wiatrak turbulenty. Rozszerzona metoda Witoszyńskiego. Współczynnik strat wierzchołkowych Prandtla. Teoria linii nośnej dla śmigła: prawo Biota-Savarta dla wiru helikoidalnego, współczynniki indukcji Lerbsa. Modele aerodynamiczne ze śladem swobodnym (informacja). Model cienkiej powierzchni nośnej w zastosowaniu do śmigła. Aerodynamiczne kształtowanie łopat śmigieł: sprawność osiowa, obwodowa i profilowa. Twierdzenie Betza. Zagadnienie odwrotne dla śmigła. Śmigła współosiowe 	
<p>przeciwbieżne. Śmigła obudowane. Śmigła typu Propfan/UDF.</p> <ul style="list-style-type: none"> Interferencja śmigła z elementami płatowca: wzajemny wpływ śmigła i bryły zaśmigłowej. „Wypór poziomy”. Wpływ strumienia śmigłowego charakterystyki aerodynamiczne płata. Eksperymentalne badania śmigieł: tunele aerodynamiczne, urządzenia wagowe, kryteria podobieństwa w badaniach śmigieł, interferencja modelu z tunelem. Strumieniowa teoria Glauerta dla wirnika śmigłowca w locie poziomym. Zagadnienia wytrzymałościowe: siły i momenty aerodynamiczne działające na łopatę. Obciążenia łopaty. Linia ugięcia wstępnego łopaty. Moment żyroskopowy śmigła. Obliczenia wytrzymałościowe śmigła: belkowy model łopaty. Zagadnienia konstrukcyjne: rodzaje struktur łopaty: wady i zalety: Śmigła metalowe, kompozytowe, drewniane. Instalacja przeciwbłodzeniowa. Konstrukcja piasty. Regulatory i mechanizmy przestawiania łopat. Obliczanie prędkości przepływu za śmigłem i mocy i sprawności idealnej w różnych stanach pracy z wykorzystaniem teorii Rankine’a-Froude’a; Dobór śmigła. Współpraca śmigła z silnikiem, dla śmigła stałobrotowego i o stałym kącie nastawienia Odtwarzanie kształtu łopaty na podstawie uproszczonej charakterystyki geometrycznej. Wyznaczanie charakterystyk ciągu i mocy rozszerzoną metodą Witoszyńskiego. Rozkłady ciągu i momentu obrotowego w różnych stanach pracy. Zagadnienie konstrukcyjne (odwrotne) dla śmigła: wyznaczanie geometrii śmigła dla danego ciągu Wyznaczanie ciągu metodą impulsową Struktura łopaty i inwentaryzacja geometrii łopaty charakterystyki aerodynamiczne profili śmigłowych. Obliczenia w przepływie ściśliwym Zagadnienia aerodynamiki wirników śmigłowcowych: Teoria Glauerta, Teoria elementu łopaty. Zawis lot poziomy, wiatrakowanie. 	
Systemy CAx w modelowaniu i projektowaniu konstrukcji lotniczych	K_W05, K_U06, K_K01

<ul style="list-style-type: none"> • pozyskanie uporządkowanej wiedzy z zakresu projektowania części maszyn i zapisu konstrukcji, wspomaganego poprzez komputerowe systemy wspomagania projektowania, stosowane w lotnictwie • przyswojenie wiedzy nt. rozwiązań stosowanych we współczesnym lotnictwie oraz trendów rozwoju tej dziedziny • nabycie umiejętności doboru właściwego narzędzia informatycznego, do zdefiniowanego zagadnienia problemowego • opanowanie wiedzy nt. specyfikowania prostych urządzeń i systemów lotniczych w oparciu o zestaw podstawowych parametrów funkcjonalnych • przedstawienie możliwości rozwoju własnych kompetencji i potencjalnych korzyści wynikających z tego rozwoju 	
Techniki wytwarzania 1	K_W08, K_U04, K_K01
<ul style="list-style-type: none"> • - Podstawy odkształceń plastycznych: wskaźniki odkształcenia, warunki plastyczności, prawo płynięcia plastycznego, praca odkształcenia plastycznego, mechanizm odkształceń plastycznych i mechanizm umocnienia odkształceniowego. Zjawiska towarzyszące odkształceniom plastycznym: naprężenia własne, anizotropia właściwości plastycznych, włóknistość, tekstura. Czynniki wpływające na opór plastyczny i plastyczność materiału. Odkształcalność graniczna. - Tłoczenie: informacje o przebiegu cięcia, gięcia i kształtowania wyłoczek. - Kucie i prasowanie: charakterystyka kucia swobodnego i matrycowego, specjalne sposoby kucia; wpływ kształtu odkuwki materiału na przebieg procesu technologicznego. - Walcowanie: podstawowe elementy teorii walcowania, walcowanie prętów, blach taśm i rur. - Ciągnięcie: wiadomości ogólne, ciągnięcie prętów i rur. Wyciskanie: przebieg procesu, rodzaje i sposób wykonywania części wyciskanych. - Polimery pochodzenia naturalnego, polimery syntetyczne: metody otrzymywania polimerów syntetycznych, struktura cząsteczkowa polimerów, postacie konformacyjne, budowa makrocząsteczki, masa cząsteczkowa, stopień polimeryzacji, zjawisko poldispersji, struktura krystaliczna, stany fizyczne polimerów. - Zachowanie polimerów w próbie jednoosiowego rozciągania, pełzanie i relaksacja naprężeń, izo-chronowe krzywe odkształcenie - naprężenie, modele reologiczne, technologiczny podział tworzyw sztucznych, podstawowe gatunki i ich właściwości fizyczne, chemiczne, mechaniczne i inne. - Charakterystyka stanu plastyczno-płynnego: ciecz lepka i lepkosprężyste, efekt Weissenberga i efekt Barusa. Podstawowe właściwości technologiczne tworzyw sztucznych: płynność, skurcz, czas utwardzania. Podział metod przetwórstwa: metody obróbki formującej i metody obróbki wykończeniowej. Podstawy procesu uplastyczniania: uplastycznianie tłokowe, ślimakowe, mieszane, tarczowe. - Charakterystyka metod obróbki formującej: prasowania, wytłaczania i formowania wtryskowego. - Charakterystyka metod obróbki wykończeniowej: termoformowanie, łączenie, dzielenie, obróbka powierzchniowa. • - Wyznaczanie przebiegu krzywych umocnienia plastycznego i podstawowych parametrów opisujących własności plastyczne metali. - Wyznaczanie podstawowych zależności w procesie gięcia blach (wyznaczanie charakterystyki gięcia i wielkości sprężynowania w poddasz wyginania pod kątem 90). - Wytłaczanie naczyń w kształcie kubka (wyznaczanie optymalnej siły docisku, granicznego współczynnika odkształcenia, wpływu geometrii matrycy na wartość maksymalnej siły wytłaczania). - Spęczanie walców w procesie kucia swobodnego i prasowania (wyznaczanie energii uderzenia bijaka, prędkości odkształcenia, nacisków jednostkowych, stopnia odkształcenia itp.). Identyfikacja tworzyw sztucznych z wykorzystaniem spektroskopu na podczerwień. - Analiza podstawowych parametrów procesu wtrysku: cykl procesu wtrysku, ciśnienie wtrysku, ciśnienie docisku, ciśnienie spiętrzania, temperatura wtrysku, temperatura formy. - Ocena właściwości mechanicznych tworzyw sztucznych za pomocą statycznej próby rozciągania. 	
Techniki wytwarzania 2	K_W08
<ul style="list-style-type: none"> • Wiadomości wstępne. Tworzenie odlewu w formie. • Układ wlewowy i zasilający. Rysunek formy gotowej do zalania. • Obróbka poodlewnicza. • Otrzymywanie ciekłego metalu. Piece odlewnicze. • Specjalne metody odlewania • Rodzaje procesów spawalniczych • Charakterystyka złączy spawanych. • Pozycje spawania. Budowa złącza spawanego. • Spawanie gazowe. • Spawanie łukowe. • Nowoczesne metody spawalnicze. • Wykonanie rysunku formy gotowej do zalania. • Wykonanie form z modeli niezdziałonych • Wykonanie form z modeli dzielonych • Formowanie z obieraniem. • Formowanie z rdzeniem. Wykonywanie odlewów. • Spawanie gazowe. • Spawanie elektryczne elektrodą otuloną. • Spawanie metodą GTAW 	
Technologia informacyjna	K_W03, K_U02, K_U04, K_U06, K_K01
<ul style="list-style-type: none"> • Technologia informacyjna. Informatyka. Informacja i jej jednostki: bit, bajt i ich wielokrotności. Pozycyjne systemy zapisu liczb: dziesiętny, dwójkowy, ósemkowy, szesnastkowy. Konwersja zapisu liczb pomiędzy systemami o różnej podstawie. Kodowanie liczb całkowitych: kod znak-moduł, kod uzupełnieniowy do dwóch. Kodowanie liczb rzeczywistych: zapis stałoprzecinkowy i zmiennoprzecinkowy. Kodowanie znaków. Operacje arytmetyczne i logiczne na danych binarnych. • Budowa komputerów. Rodziny procesorów: CISC, RISC. Mikrokontrolery. Architektura von Neumanna i Harvard. Układy sterujące. Magistrale. Pamięć operacyjna (RAM), podręczna (cache), stała (ROM). Pamięci masowe: dyski twarde, dyski optyczne, pamięć typu Flash (NAND, NOR). Działanie, zalety i wady różnych systemów archiwizacji danych. Urządzenia wejścia/wyjścia. Systemy obrazowania informacji. Technologia komputerowa stosowana w statkach powietrznych. Systemy wbudowane. • Oprogramowanie systemowe. BIOS. System operacyjny i jego zadania. Podział systemów operacyjnych. Wielozadaniowość, wielodostęp, wielowątkowość. Systemy czasu rzeczywistego. Systemy rozproszone. Emulacja systemów komputerowych. Wirtualizacja systemów operacyjnych. Oprogramowanie użytkowe. Testowanie oprogramowania. Zarządzanie oprogramowaniem. Wymagania wobec oprogramowania stosowanego w lotnictwie: norma DO-178. • Algorytm. Badanie złożoności obliczeniowej algorytmów: klasyfikacja złożoności czasowej, klasy algorytmów. Program komputerowy. Kod maszynowy. Języki niskiego poziomu: assembler, zapis rozkazów. Języki wysokiego poziomu. Kompilator, interpreter, konsolidator. Błędy w programach. Zasady programowania. Elementy schematów blokowych. • Programowanie w języku C++. Słowa kluczowe, identyfikatory, literały, komentarze, dyrektywy preprocesora, stałe, zmienne, typy, definicje i deklaracje, struktura programu. Typy danych języka. Zakresy ważności nazw. Instrukcje przypisania. Operatory arytmetyczne, relacyjne i 	
<ul style="list-style-type: none"> logiczne. Operacje wejścia/wyjścia. Instrukcje warunkowe. Instrukcje iteracyjne. Proste algorytmy numeryczne i kombinatoryczne. Tablice jednowymiarowe i wielowymiarowe. Algorytmy sortowania wektorów. Wskaźniki. Wskaźniki a tablice. Dynamiczny przydział pamięci. Referencja. Programowanie proceduralne: funkcje, przekazywanie parametrów. • Sprawdzian. 	
Technologia lotnicza	K_W08, K_W12, K_U10, K_K01

<ul style="list-style-type: none"> • Proces produkcyjny, proces technologiczny, struktura procesu technologicznego, rodzaje obróbki, rodzaje półfabrykatów, czynniki wpływające na wybór półfabrykatów • Program produkcyjny, typy produkcji, norma czasu trwania operacji, naddatki obróbkowe • Zasady ustalania części do obróbki, rodzaje baz obróbkowych • Dokładność wykonania części w odniesieniu do zastosowanej metody obróbki. Charakterystyka wymiarów. Tolerancja wymiarów, kształtu i położenia. Rozkład normalny, rodzaje kontroli, badanie zdolności jakościowej maszyn i procesów • Metody obróbki, dokładność wykonania części w odniesieniu do zastosowanej metody obróbki. • Dokumentacja techniczna stosowana w procesach wytwórczych. • Zasady projektowania procesu technologicznego obróbki i montażu, podział wyrobu na elementy składowe • Metody montażu: zamienność pełna, częściowa, konstrukcyjna i technologiczna • Zasady arytmetyki wymiarów tolerowanych, rozwiązywanie zadań pierwszego i drugiego typu • Zajęcia organizacyjne. Szkolenie BHP. Wprowadzenie do zajęć laboratoryjnych. • Półfabrykaty • Struktura procesu technologicznego. • Uchwyty obróbkowe • Nagniatanie toczne i ślizgowe • Badanie zdolności jakościowej procesu • Metody montażu 	
Technologia samolotu	K_W08, K_U02, K_U09, K_K02, K_K04
<ul style="list-style-type: none"> • Ocena zdolności materiałów metalicznych do przejmowania odkształceń plastycznych w procesach obróbki na zimno, gorąco oraz półgorąco • Materiały polimerowe i kompozytowe stosowane w technologiach lotniczych. • Sposoby kształtowania materiałów trudno odkształcalnych oraz materiałów o specjalnych właściwościach (np. żarowytrzymałych, odpornych na korozję) • Kierunki rozwoju procesów plastycznego kształtowania metali oraz tworzyw polimerowych • Sposoby łączenia w technologiach lotniczych: nitowanie, spawanie, zgrzewanie oporowe, zgrzewanie zmieszaniem materiału (FSW), klejenie, połączenia hybrydowe • Określenie właściwości mechanicznych materiałów metalicznych w próbie jednoosiowego rozciągania (stopy aluminium i magnezu) • Określenie właściwości mechanicznych tworzyw sztucznych w próbie jednoosiowego rozciągania • Wykonanie złączy nitowych, klejowych oraz zgrzewanych z przemieszaniem materiału w stanie stałym (FSW) • Ocena właściwości mechanicznych złączy nitowych, FSW i klejowych w próbie jednoosiowego rozciągania • Projekt procesu technologicznego wytwarzania konstrukcji lotniczej 	
Termodynamika	K_W07, K_U07, K_U08, K_K02
<ul style="list-style-type: none"> • Podstawy termodynamiki fenomenologicznej: Energia, formy energii, przekształcenia energii; Substancja, ilość substancji, liczba Avogadra; Zamknięty i otwarty system termodynamiczny; Stan termodynamiczny, znamiona termodynamiczne, ciśnienie, temperatura, funkcje stanu, równowaga, Zerowa Zasada Termodynamiki; Przemiana, zjawiska quasi-statyczne, proces, funkcje przemiany i obieg termodynamiczny. • System substancji czystej: substancja czysta, faza; Oddziaływania molekuł, stany skupienia, analiza zjawiska izobarycznego, stan nasycenia, stopień suchości, punkt krytyczny, punkt potrójny, wykresy T-v, P-v, P-T, P-T-v; Opis stanu - para mokra, para przegrzana, gaz, gaz rzeczywisty - gaz doskonały; Równanie stanu, równanie Clapeyrona, prawo Awogadro, indywidualna i uniwersalna stała gazowa, współczynnik ściśliwości, równanie van der Waalsa, parametry zredukowane, prawo stanów odpowiednich, inne równania stanu, stała Boltzmanna. • Zasada Zachowania Energii: Działania termiczne, ciepło, system adiabatyczny, wymiana ciepła, przewodzenie, konwekcja, promieniowanie, wewnętrzne źródła ciepła; Działania mechaniczne, praca mechaniczna, praca granicy systemu, niemechaniczne formy pracy; I Zasada Termodynamiki; Bilans energetyczny układu przepływowego, entalpia, praca techniczna. • Energia cieplna i entalpia: Ciepło właściwe gazów - rzeczywistych, półdoskonałych i doskonałych; Związek między ciepłami właściwymi; ciepło molowe gazów wg teorii kinetycznej; Mieszanki gazowe: prawo Daltona, Prawo Amagata, ciśnienie cząstkowe, udziały składników, właściwości zastępcze mieszaniny. • Przemiany gazów: przemiana politropowa, politropa techniczna, charakterystyczne przemiany gazowe, ich wykresy w układzie P-v, stan termodynamiczny w przemianach, praca i ciepło przemian charakterystycznych; Obiegi: praca i ciepło obiegu, obiegi lewo i prawobrzeżne - właściwości i funkcje, silniki cieplne, pompy ciepła, sprawność i współczynnik wydajności obiegu. • Procesy odwracalne i nieodwracalne, źródła nieodwracalności, praca w procesach odwracalnych i nieodwracalnych, odwracalny cykl Carnota, sprawność i współczynnik wydajności obiegów nieodwracalnych, jakość źródła energii, termodynamiczna skala temperatury; II Zasada Termodynamiki: silniki cieplne - sformułowanie Kelvina-Plancka, pompy ciepłe - sformułowanie Clausiusa, perpetuum mobile. Entropia i jej właściwości: nierówność Clausiusa, definicja entropii, zmiana entropii systemu, bilans entropii - przenoszenie i generowanie entropii, układ T-s, zasada wzrostu entropii, fizyczny sens entropii, zastosowania pojęcia entropii; Układ T-s dla gazów doskonałych: entropia gazów doskonałych, przemiany charakterystyczne, przemiana izentropowa; Dyssypacja na wykresach P-v i T-s. • Gazowe urządzenia energetyczne: obiegi porównawcze, techniczne znaczenie obiegu Carnota; Silniki: silniki tłokowe - obiegi: Otto-Beau de Rochas, Diesla, Seiligera- Sabathe, silniki przepływowe - obiegi: Braytona-Joule`a, Humphreya, regeneracja i podgrzewanie międzystopniowe - obiegi: Braytona-Joule`a, Ericsona, Stirlinga; Pompy ciepłe - obieg Joule`a. • Właściwości pary mokrej i przegrzanej: Energia cieplna i entalpia w procesie parowania, równanie Clausiusa-Clapeyrona; Stan i funkcje stanu pary mokrej, przemiany charakterystyczne pary mokrej i przegrzanej, wykres h-s, tablice pary nasyconej i przegrzanej. • Gazy wilgotne: określenie stanu, wilgotność bezwzględna, wilgotność względna, zawartość wilgoci, punkt rosy, równanie stanu, entalpia powietrza wilgotnego; Wykres i-X konstrukcja i zawartość; Przemiany izobaryczne: ogrzewanie lub chłodzenie, mieszanie dwu mas wilgotnego powietrza, nawilżanie, suszenie, granica chłodzenia i jej zastosowanie w praktyce. • Termodynamika przepływów: równanie ciągłości; uogólnione równanie Bernoulliego, znamiona statyczne, dynamiczne i spiętrzenia, przepływ przez kanały o zmiennym przekroju. • Termodynamika spalania: substraty i produkty; Bilans substancji, zapotrzebowanie tlenu i powietrza, ilość spalin i skład spalin, punkt rosy spalin; Bilans energii: ciepło spalania, wartość opałowa, sprawność spalania, temperatura spalin, dysocjacja; Urządzenia spalające: rodzaje, bilans energetyczny. • Statyka i termodynamika atmosfery: równanie statyki, atmosfera jednorodna - gradient autokonwekcji, atmosfera z rozkładem temperatury - równanie ciśnienia, rozkład gęstości - równowaga globalna atmosfery, energia atmosfery, kryterium równowagi pionowej, sprężanie i rozprężanie adiabatyczne - sucha i wilgotna adiabata, powietrze suche - gradient suchoadiabatyczny, powietrze wilgotne - gradient wilgotnadiabatyczny, równowaga powietrza wilgotnego, diagramy termodynamiczne, profile aerologiczne, ruchy konwekcyjne w rzeczywistej atmosferze. • Parowe urządzenia energetyczne: obieg Carnota w obszarze pary; Siłownia parowa, prawobieżny obieg Clausiusa-Rankine`a z przegrzaniem i bez, wpływ parametrów obiegu na pracę i sprawność obiegu, przegzew wtórny i podgrzewanie regeneracyjne; Pompa cieplna, obieg Lindego, parametry obiegu, obieg nadkrytyczny, dobór czynnika roboczego i źródeł ciepła, efektywność pomp ciepła. • Wymiana ciepła: Konwekcja wymuszona: mechanizm konwekcji wymuszonej, równanie Newtona, hydrauliczna warstwa przyścienna, przepływ laminarny i turbulentny, liczba Reynoldsa, termiczna warstwa przyścienna, liczba Prandtla, liczba Nusselta, równania kryterialne; Intensyfikacja wymiany ciepła; Konwekcja swobodna: mechanizm konwekcji swobodnej, liczba Grashofa i Rayleigha, konwekcja swobodna na powierzchni i w przestrzeniach zamkniętych; Przewodzenie: prawo Fouriera, przewodność cieplna, dyfuzyjność cieplna, wpływ budowy materiału, ustalone przewodzenie przez płaską płytę, przenikanie ciepła, opory cieplne, ściana 	

wielowarstwowa; Wymienniki ciepła; Promieniowanie: mechanizm wymiany ciepła przez promieniowanie; ciało doskonale czarne, prawo Stefana-Boltzmana, prawo Plancka; właściwości ciał, emisyjność,

absorbcyjność, refleksyjność, przepuszczalność, wymiana ciepła przez promieniowanie. • Oznaczenia, jednostki, I Zasada Termodynamiki, termiczne równanie stanu. Kaloryczne równanie stanu, średnie ciepło właściwe. Przemiany gazów doskonałych. Obliczanie pracy, ciepła, zmian energii wewnętrznej, entalpii i entropii. Mieszanki gazowe. Obliczanie ciepła właściwego i wykładnika izentropii mieszaniny. Obiegi porównawcze silników gazowych. Przemiany powietrza wilgotnego. Podstawowe obliczenia związane ze spalaniem paliw oraz przepływami jednowymiarowymi. • Wprowadzenie, BHP, niedokładność pomiaru. • Pomiar ciśnienia – sprawdzanie manometrów, cechowanie mikromanometrów. • Pomiar temperatury – przyrządy do pomiaru temperatury, cechowanie termometrów, wyznaczanie dynamicznej charakterystyki czujników. • Wyznaczanie wykładnika adiabaty. • Indykowanie sprężarki tłokowej, analiza wykresów indykatorowych. • Pomiar wilgotności powietrza. • Pomiar wartości opałowej paliw gazowych.

Wychowanie fizyczne 1

K_K01, K_K04

• Zapoznanie z zasadami udziału w zajęciach i warunkami uzyskania zaliczenia. Omówienie zasad bezpiecznego korzystania z obiektów i urządzeń sportowych oraz zasad bezpieczeństwa obowiązujących w czasie zajęć. • Realizacja różnych zestawów ćwiczeń rozgrzewkowych i ćwiczeń ukierunkowanych na rozwijanie podstawowych zdolności motorycznych studenta. • Kształtowanie ogólnej sprawności fizycznej, koordynacji ruchowej, wytrzymałości, gibkości, szybkości poprzez indywidualny wybór aktywności sportowej (np.: piłka nożna, piłka siatkowa, koszykówka, tenis stołowy) lub rekreacyjnej aktywności fizycznej (np.: badminton, ćwiczenia na siłowni). • Test sprawności fizycznej: Bieg wahadłowy (Beep test - 20 m).

Wychowanie fizyczne 2

K_K01, K_K04

<ul style="list-style-type: none"> • Propozycje różnych zestawów ćwiczeń rozgrzewkowych i ćwiczeń ukierunkowanych na rozwijanie podstawowych zdolności motorycznych studenta. Oswojenie ze środowiskiem wodnym, zabawy, nauka prawidłowego sposobu oddychania. • Nauka stylu grzbietowego (pokaz, objaśnienie), leżenie na grzbiecie, poślizg, nauka prawidłowej prac NN (z deską na biodrach, bez deski), nauka prawidłowej pracy RR. Doskonalenie stylu grzbietowego z uwzględnieniem prawidłowej koordynacji NN i RR. Nauka stylu dowolnego (pokaz, objaśnienie), poślizg na piersiach. Nauka prawidłowej pracy NN połączona z oddechem, ćwiczenia z deską i bez deski. Nauka prawidłowej pracy RR (pływanie dokładanką z prawidłowym wdechem i wydechem). Nauka koordynacji pracy RR i NN z ustaleniem prawidłowego oddechu. Doskonalenie posiadanych umiejętności pływackich. • Nauka stylu klasycyzy (pokaz, objaśnienie), nauka prawidłowej pracy NN z deską i bez deski na piersiach i na grzbiecie. Nauka prawidłowej prac RR w stylu klasycznym. Koordynacja pracy RR i NN i oddechu w stylu klasycznym. Doskonalenie posiadanych umiejętności pływackich. • Nauka skoku na NN i na głowę. • Test sprawności: próba przepłynięcia 25m każdym z trzech stylów pływackich. • Dla studentów posiadających zwolnienie lekarskie: usprawnienie ruchowe - indywidualne zestawy ćwiczeń wg. zaleceń lekarza lub fizjoterapeuty. 	
Wykład monograficzny	
<ul style="list-style-type: none"> • Wprowadzenie do współczesnych metod projektowania samolotów. Proces projektowania samolotu w ujęciu systemowym. • Wprowadzenie do koncepcji inżynierii systemów (Systems Engineering). Podstawowe założenia i definicje. Projektowanie złożonych systemów lotniczych zgodnie z koncepcją inżynierii systemów. • 3. Cykl życia projektu/programu w ujęciu inżynierii systemów. Charakterystyka faz: rozwój koncepcji i technologii (Concept and Technology Development), projekt wstępny i techniczny (Preliminary Design and Technology Completion), projekt końcowy (Final Design and Fabrication), wytwarzanie, integracja i badania systemu, wdrożenie (System Assembly, Integration and Test, Launch), użytkowanie operacyjne, ulepszenia i rozwój (Operations and Sustainment), zakończenie użytkowania (Closeout). Weryfikacja i walidacja wyników. • Charakterystyka podejścia i metod multidyscyplinarnych w projektowaniu samolotów (MDO, Multi-disciplinary Design Optimization). Nowoczesne metody optymalizacji: metody i techniki heurystyczne, algorytmy genetyczne, algorytmy inspirowane biologicznie, algorytmy neuronowe. • Uwzględnienie wielozadaniowości i wielocelowości systemu lotniczego w procesie projektowania. Optymalizacja wielokryterialna systemów lotniczych. Uwzględnienie niepewności i nieokreśloności w procesie projektowania systemów lotniczych. • Współczesne metody zarządzania procesem projektowania złożonych systemów lotniczych. Podstawy standardów: PRINCE2, Project Management Body of Knowledge (PMBOK), Management of Risk (M_o_R), metody Agile. • Wprowadzenie do współczesnych metod badania samolotów. Etapy życia konstrukcji lotniczej, klasyfikacja prób płatowca i samolotu. • Przepisy budowy i badań konstrukcji lotniczych. Charakterystyka wymagań. Organizacja prób. • Próby naziemne samolotu: niwelacja płatowca, stabilizacja powierzchni ruchomych, naziemne próby stanowiskowe. Próby sztywnościowe, statyczne, zmęczeniowe i rezonansowe. • Próby w locie. Charakterystyka rodzajów prób w locie. Charakterystyka metod i narzędzi stosowanych podczas prób w locie. Przygotowanie naziemne prób. • Metody określenia podstawowych charakterystyk samolotu w trakcie prób w locie. Metody analizy wyników. • Charakterystyka modeli i metod stosowanych w badaniach płatowców. Klasyfikacja i charakterystyka modeli. Klasyfikacja i charakterystyka metod symulacyjnych. • Podobieństwo i analiza wymiarowa. Kryteria podobieństwa w mechanicznej. • Doświadczalne metody analizy naprężeń i odkształceń: Trójwymiarowy stan naprężenia i odkształcenia; Tensometria; Metody światła spolaryzowanego; Inne metody. • Opracowanie listy wymagań procesu projektowania koncepcyjnego samolotu wybranej kategorii • Weryfikacja i walidacja listy wymagań procesu projektowania koncepcyjnego samolotu wybranej kategorii • Analiza wybranych wymagań przepisów budowy samolotów pod traktowanych jako wymagania projektowe • Opracowanie wybranego fragmentu programu prób w locie • Doświadczalne metody analizy naprężeń i odkształceń 	
Wyposażenie pokładowe	K_W10, K_W12, K_U04, K_U07, K_U08, K_U13, K_K01, K_K04
<ul style="list-style-type: none"> • Klasyfikacja, właściwości i parametry wyposażenia pokładowego. Instalacja odbioru ciśnień powietrza (OCP). Dajniki ciśnienia całkowitego i statycznego – rurka Pitot’a. Błąd wywołany położeniem dajników ciśnienia, odwadnianie instalacji, elementy grzejne, błędy instalacji OCP. • Pomiar barometrycznej wysokości lotu – zasada działania i budowa, przeznaczenie skali dodatkowej, wpływ gęstości powietrza, wysokość ciśnieniowa, wysokość rzeczywista, międzynarodowa atmosfera wzorcowa, poziom lotu, odczyt wskazań wysokościomierzy trzywskazówkowych, błędy przyrządowe, kontrola sprawności dokonywana przez pilota. • Pomiar prędkości lotu względem powietrza – zasada działania i budowa, zależność pomiędzy ciśnieniem dynamicznym i statycznym, definicje prędkości przyrządowej, przyrządowej poprawionej i prędkości rzeczywistej względem powietrza, błędy przyrządowe, wskazania prędkościomierza, znaczenie kolorowych łuków na skali prędkościomierza, kontrola sprawności dokonywana przez pilota. • Wariometr – zasada działania i budowa, przeznaczenie, opóźnienie wynikające z zasady działania, pomiar chwilowej prędkości pionowej (VSI), odczyt wskazań, kontrola sprawności dokonywana przez pilota. • Żyroskopy pomiarowe (zasada działania, błędy - precesja) i ich zastosowania w lotniczych przyrządach pokładowych. Twierdzenie Resala. Moment giroskopowy. • Napęd elektryczny oraz pneumatyczny giroskopów. Giroskop o dwóch stopniach swobody. Zakrętomiernik i koordynator zakrętu (wpływ prędkości, przedstawienie wskazań, koordynator zakrętu, ograniczenia użytkowe, źródło zasilania, chyłomierz poprzeczny: zasada działania, odczyt wskazań, kontrola sprawności dokonywana przez pilota). • żyroskop całkowity, pion żyroskopowy, sztuczny horyzont (żyroskop o 3 stopniach swobody, zastosowanie i działanie, zobrazowanie i interpretacja wskazań, ograniczenia użytkowe, źródło zasilania, kontrola sprawności dokonywana przez pilota). • Układy pomiaru kursu: żyroskopowy wskaźnik kursu (zadania i zasada działania, przedstawienie wskazań, używanie wraz z 	
<p>busolą magnetyczną (żyrobusola), mechanizm ustawiania, znoszenie pozorne, ograniczenia użytkowe, źródło zasilania, kontrola sprawności dokonywana przez pilota).</p> <ul style="list-style-type: none"> • busola magnetyczna (budowa i działanie, ziemskie pole magnetyczne, błędy, środki ostrożności przy przewozie materiałów magnetycznych, kontrola sprawności dokonywana przez pilota), busola żyroindukcyjna. <ul style="list-style-type: none"> • Przyrządy kontroli pracy silnika: Budowa i zasada działania: Obrotomierz, Wskaźnik ciśnienia ładowania, Wskaźnik przepływu i ciśnienia paliwa, Wskaźnik ciśnienia i temperatury oleju, Wskaźnik temperatury głowicy i temperatury gazów wylotowych • W ramach laboratorium zrealizowanych zostanie sześć ćwiczeń wskazanych przez prowadzącego, z zakresu badania i analizy właściwości przyrządów ciśnieniowych, przyrządów żyroskopowych, przyrządów i systemów kursowych oraz systemów wskazań. 	
Wyposażenie samolotu (instalacje)	K_W10, K_W12, K_U04, K_U07, K_K03, K_K05

<ul style="list-style-type: none"> • Zasada działania i właściwości eksploatacyjne współczesnych czujników ciśnienia. Algorytmy wyznaczania wielkości aerometrycznych. • Giroskopy optyczne. Zasada działania, właściwości. • Technologia MEMS, zasada działania i budowa giroskopów drgających. Wpływ temperatury. Problemy eksploatacyjne. • Zasada działania oraz budowa czujników pola magnetycznego, przyspieszeniomierzy inklinometrów. • Algorytmy wyznaczania kursu magnetycznego. Właściwości magnetometrów. • Algorytmy bezkardanowego układu odniesienia i kursu. Problematyka układów korekcji. • Nawigacja inercjalna. Koncepcja. Typy. Algorytmy. • Podstawy projektowania podstawowych układów sterowania samolotem. • Wprowadzenie do nieautonomicznych systemów nawigacyjnych. Radiokompas. Właściwości eksploatacyjne. Wykorzystanie sygnałów systemu w automatycznym sterowaniu. System VOR. Właściwości systemu. Wykorzystanie sygnałów systemu w automatycznym sterowaniu. System DME: właściwości systemu. Wykorzystanie sygnałów systemu w automatycznym sterowaniu. System ILS. Właściwości systemu. Wykorzystanie sygnałów systemu w automatycznym sterowaniu. • System GPS: rozszerzenie wiadomości. Zasada działania. Wykorzystanie sygnałów systemu w automatycznym sterowaniu. System DGPS: koncepcja, wykorzystanie. Inne systemy nawigacyjne wykorzystujące sygnały satelitarne. • Architektura układów awioniki. Architektura niezależna, federacyjna, modułowa. Magistrale danych stosowane na pokładach współczesnych samolotów. • Koncepcja systemu sterowania typu pośredniego (Fly-By-Wire). Koncepcja aktywnego sterowania siłą nośną, korzyści dla konstrukcji. • Problematyka ergonomii współczesnej kabiny. • Badanie właściwości modeli matematycznych samolotu wykorzystywanych do projektowania wyposażenia pokładowego • Badanie taniego układu odniesienia i kursu. • Badanie właściwości i skalowanie przyrządów ciśnieniowych • Uproszczona synteza i badanie właściwości układów wspomagających pilota (tłumik pochylania, tłumik holendrowania) • Uproszczona synteza i badanie właściwości systemu sterowania ruchem podłużnym samolotu • Uproszczona synteza i badanie właściwości systemu sterowania ruchem boczny samolotu • Instalacje na pokładzie samolotu 	
Wytrzymałość konstrukcji lotniczych	K_W06, K_U01, K_U13, K_K05, K_K06
<ul style="list-style-type: none"> • - podstawowe założenia statyki ustrojów nośnych płatowców, podział ustrojów, metody określania stanu sił wewnętrznych • ramy płaskie statycznie wyznaczalne i niewyznaczalne, jedno i wieloobwodowe, - metoda przegubów oraz metoda przekrojów w zastosowaniu do teorii ram ściśle płaskich • - konstrukcje cienkościenne, wstęp i podział zagadnień, statyka cienkościennych prętów, podstawowe założenia i zależności • - czyste ścinanie płaszcza, skręcanie rur jednoobwodowych, swobodne skręcanie profili otwartych, skręcanie rur wieloobwodowych • - przeniesienie sił wzdłużnych i momentów gnących, bezskręcanie przenoszenie sił tnących – środek sił poprzecznych • - nieswobodne skręcanie prętów o przekroju otwartym, określanie naprężeń, analogia do belki zginanej – odpowiedniość warunków brzegowych, sztywności i obciążeń • - przenoszenie obciążeń poprzecznych przez rury jedno i wieloobwodowe - wpływ zbieżności konstrukcji na rozkład naprężeń. Statyka żeber. Stosowalność modelu pręta do analizy ustroju nośnego • - Statyka tarcz i brył cienkościennych – zastępczy model ustroju. Tarcze statycznie wyznaczalne i niewyznaczalne – analogia kratownicowa • - Statycznie wyznaczalne bryły o ściankach płaskich. Podstawowe ustroje ze ściankami zakrzywionymi: statyka dźwigara trójpasowego, pół skorupowy dźwigar cztero pasowy z trzema ściankami, statycznie wyznaczalne bryły o ściankach zakrzywionych • - Złożone ustroje statycznie wyznaczalne. Ustroje statycznie niewyznaczalne: statyka ustrojów wielosegmentowych • - Zarys teorii stateczności. Metody badania ustrojów: metoda analizy równowagi, metoda energetyczna, podział zagadnień stateczności konstrukcji, wyboczenie giętno-skrętne i skrętne profili otwartych • . Obciążenia krytyczne płyt i powłok – omówienie wyników. Praca konstrukcji po utracie stateczności, lokalne zniszczenie płyt i powłok żebrowanych, praca ścinanej płyty po utracie stateczności 	
Wytrzymałość materiałów i konstrukcji 1	K_W06, K_U08, K_K01
<ul style="list-style-type: none"> • Wprowadzenie, pojęcia podstawowe, modele materiałów, elementów konstrukcji i obciążeń, uogólnione zredukowane siły wewnętrzne, definicje naprężenia, przemieszczenia i odkształcenia, podstawowe założenia, zasada de Saint-Venanta. • Rozciąganie i ściskanie prętów prostych, warunki równowagi, warunki geometryczne, związki fizyczne – prawo Hooke’a, stała materiałowa. Podstawy doświadczalnego określania charakterystyk materiałów-statyczna próba rozciągania. Naprężenia dopuszczalne, współczynnik bezpieczeństwa, warunek wytrzymałościowy, analiza pręta rozciąganego. • Dwuwymiarowy stan naprężenia – wzory transformacyjne, naprężenia główne, koło naprężeń Mohra, przypadki szczególne płaskiego stanu naprężenia, . Czyste ścinanie. • Skręcanie prętów o przekrojach kołowych – założenia, rozkład naprężeń, deformacje pręta skręcanego. Warunek wytrzymałościowy i sztywnościowy, analiza pręta skręcanego. • Skręcanie prętów o przekrojach niekołowych – założenia, rozkład naprężeń, warunek wytrzymałościowy i sztywnościowy. • Analogia hydrodynamiczna. Skręcanie prętów cienkościennych – wzory Bredta. • Zginanie proste – założenia, analiza naprężeń i odkształceń, warunek wytrzymałościowy. Wykresy momentów gnących i sił tnących. Zginanie ukośne. • Trójwymiarowy stan naprężenia i odkształcenia – oznaczenia składowych, tensor naprężeń, tensor odkształceń, podział tensorów. Uogólnione prawo Hooke’a. • Wytyżenie materiału, podział hipotez wytrzymałościowych, hipotezy: największego odkształcenia wzdłużnego, największych naprężeń stycznych, energii odkształcenia sprężystego – Beltramiiego, energii odkształcenia postaciowego – Hubera, Misesa, Hencky’ego. • Charakterystyki geometryczne figur płaskich. • Rozciąganie i ściskanie prętów prostych – analiza pręta rozciąganego, układy prętowe, projektowanie przekrojów prętów. • Dwuwymiarowy stan naprężenia – zastosowanie wzorów transformacyjnych, koło naprężeń Mohra. • Skręcanie prętów o przekrojach kołowych – analiza pręta skręcanego, projektowanie przekrojów prętów skręcanych. • Zginanie proste – wykresy momentów gnących i sił tnących, projektowanie przekrojów belek zginanych. 	
Wytrzymałość materiałów i konstrukcji 2	K_W06, K_U07, K_U08, K_U12, K_K01
<ul style="list-style-type: none"> • Równanie różniczkowe linii ugięcia belki zginanej, wyznaczanie przemieszczeń belek – metoda analityczna. • Linie ugięcia belek: metoda analityczna – sposób Clebscha. • Metoda analityczno-wykreślna (momentów wtórnych). • Wyboczenie sprężyste prętów prostych – wzór Eulera, warunki brzegowe, smukłość. Wyboczenie niesprężyste – wzory Tetmajera i JohnsonaOstenfelda. • Metody energetyczne, energia sprężysta w prętach rozciąganych, skręcanych i zginanych, energia sprężysta od sił tnących. Siły uogólnione i uogólnione współrzędne – układy Clapeyrona, Twierdzenie Castigliano, wzór Wereszczagina, metoda Maxwella-Mohra, wyznaczanie przemieszczeń belek. • Zasada najmniejszej pracy Menabrei, równania Maxwella-Mohra, wyznaczanie reakcji w belkach statycznie niewyznaczalnych. • Ramy płaskie - wyznaczanie sił wewnętrznych. • Linie ugięcia belek: metoda analityczna – sposób Clebscha. • Metoda analityczno-wykreślna (momentów wtórnych). • Wyboczenie sprężyste prętów prostych. • Metoda Maxwella-Mohra, wyznaczanie przemieszczeń belek. • Zasada najmniejszej pracy Menabrei, równania Maxwella-Mohra, wyznaczanie reakcji w belkach statycznie niewyznaczalnych. Definicje i klasyfikacja ustrojów ramowych. • Statyczna próba rozciągania • Ścisła próba rozciągania • Statyczna próba ściskania, próba udarności • Badania twardości metali • Tensometria oporowa • Modelowe badania elastooptyczne • Próba sztywnościowa płatowców 	
Zarys techniki lotniczej	K_W11, K_W12, K_U01, K_K04

• Etapy projektowania :projekt ofertowy, wstępny i techniczny, badania samolotu • Wprowadzenie do aerodynamiki samolotu, biegunowa profilu i samolotu • Metody obliczeń podstawowe osiągow w locie statku powietrznego • Metody szacowania masy startowej • Wpływ obciążenia powierzchni nośnych i obciążenie ciągu na osiągi statku powietrznego • Obciążenia i zarys konstrukcji samolotu • Wprowadzenie. Statystyka samolotów i silników lotniczych • Model masowy samolotu • Ogólne obciążenia samolotu w locie, obwiednia obciążeń. • Podstawowe struktury konstrukcji lotniczych – szkice konstrukcyjne.

Treści programowe w zajęciach wybieranych przez studentów.

Dynamika maszyn	K_W06, K_U08, K_K01
<p>• Wiadomości wprowadzające. Drgania mechaniczne - pojęcia podstawowe. Kinematyka drgań. • Rodzaje wymuszeń. Podstawy modelowania układów drgających. Charakterystyka sprężysta, tłumienia i wymuszenia. Drgania wzdłużne, skrętne i giętne. • Drgania mechaniczne układu dyskretnego o 1-nym stopniu swobody. Położenie równowagi statycznej. Dynamiczne równania ruchu, parametry ruchu drgającego, amplituda, częstość, okres i częstotliwość. Przebieg ruchu na płaszczyźnie fazowej. Energetyczna metoda wyznaczania częstości własnej. Drgania swobodne tłumione, logarytmiczny dekrement tłumienia. Drgania wymuszone, wymuszenie harmoniczne, charakterystyka amplitudowo-częstościowa, rezonans, bezpieczne strefy pracy. Wymuszenie kinematyczne. Przykłady. • Wibroizolacja czynna i bierna. • Drgania wzdłużne układu dyskretnego o 2-ch stopniach swobody, częstości własne, widmo częstości własnych, formy własne, drgania swobodne i wymuszone, strefy rezonansu, bezpieczne strefy pracy, tłumik dynamiczny drgań. Drgania skrętne. • Drgania samowzbudne, przykłady. Opis drgań samowzbudnych na przykładzie flutteru skrzydła samolotu. • Dynamika maszyn wirnikowych, prędkości krytyczne, samocentrowanie wirnika, wyważanie wirników. • Pojęcia podstawowe teorii maszyn i mechanizmów. Mechanizmy, struktura, człony, pary kinematyczne, łańcuch kinematyczny, ruchliwość, mechanizm, maszyna, manipulator, robot. • Kinematyka wybranych mechanizmów płaskich. • Mechanizmy zębate, mechanizm planetarny, mechanizm różnicowy, przełożenie, przekładnie z kołami walcowymi i stożkowymi, kod strzałkowy. Kinematyka przekładni obiegowej. Zasada Willis'a. Kinematyka mechanizmu różnicowego. • Zasada równowagi kinetostatycznej, reakcje w parach kinematycznych. Redukcja mas i sił, model dynamiczny ruchu mechanizmu. Równania Lagrange'a. Dynamika wybranych mechanizmów płaskich: dynamika manipulatora, dynamika przekładni obiegowej. • Kinematyka drgań. • Drgania swobodne tłumione układu mechanicznego o jednym stopniu swobody • Drgania wymuszone tłumione układu mechanicznego o jednym stopniu swobody • Drgania układu mechanicznego o dwóch stopniach swobody • Badania eksperymentalne drgań wzdłużnych i giętych układów mechanicznych • Numeryczna analiza częstotliwościowa. • Kinematyka przekładni obiegowych. • Dynamika przekładni obiegowych.</p>	
Aerodynamika 1	K_W07, K_W11, K_U01, K_U07, K_K01
<p>• Teoria profilu cienkiego: dekompozycja zagadnienia na opływ formy symetrycznej i szkieletowej. Systematyka profili NACA. Zagadnienie proste i odwrotne w teorii profilu cienkiego. Model „1/4-3/4” Weissingera-Pistolessiego. Modyfikacja teorii profilu cienkiego (poprawka Riegelsa). Charakterystyki aerodynamiczne profili lotniczych. Wpływ mechanizacji na charakterystyki aerodynamiczne profilu: kłapa, slot, kłapa szczelinowa. Wpływ ściśliwości na charakterystyki profilu. Poprawka Prandtla-Glauerta. • Profil o skończonej grubości: Zastosowanie metody elementu brzegowego do wyznaczania opływu profilu pojedynczych i ich układów. Rodzaje warunków brzegowych: Dirichleta i Neumana. Przegląd metod panelowych wady i zalety. Wybrane metody obliczeniowe: liniowy rozkład wirów, stały rozkład dipoli. Wpływ ściśliwości: poprawka von Kármána-Tsieny • Warstwa warstwa przyścienne na profilu: Metoda Thwaitesa dla laminarnej i turbulენტnej warstwy przyściennej. Metoda Head'a dla turbulენტnej warstwy przyściennej. Ślad aerodynamiczny profilu: Metoda Jonesa dla wyznaczania oporu profilowego. Odsysanie warstwy przyściennej. Sterowanie cyrkulacją na profilu, efekt Coandy. Wpływ turbulizatorów, zabrudzeń powierzchni i oblodzenia na charakterystyki płata nośnego. • Płat o skończonym wydłużeniu I: Opis geometrii płata nośnego: definicja powierzchni nośnej, wydłużenie, średnia cięciwa aerodynamiczna. Teoria linii nośnej. Metoda Treftza-Glauerta. Kąt indukowany, odchylenie strug za skrzydłem. Opór indukowany. Współczynnik siły nośnej i współczynnik oporu indukowanego C_z, C_{xi}. Rozkład cyrkulacji zapewniający minimalny opór indukowany: twierdzenie Munka. Interferencja aerodynamiczna: wpływ ziemi (ekranu) na charakterystyki aerodynamiczne płata, wpływ płata na usterzenie w układzie klasycznym. Uproszczone szacowanie wpływu kadłuba. • Elementy aerodynamiki niestacjonarnej: efekt Küssnera, efekt Katzmayra, funkcja Theodorsena, przeciagięcie dynamiczne • Wyznaczanie rozkładu ciśnienia na profilu. Porównanie wyników metody panelowej z danymi doświadczalnymi. • Pomiar oporu profilowego metodą impulsową: zastosowanie pomiaru metody Jonesa do wyznaczania oporu profilu. • Wizualizacja opływu profilu lotniczych w tunelu wodnym: • Wyznaczanie charakterystyk profilu z kłapą szczelinową • Płat o skończonym wydłużeniu : pomiar wagowy siły nośnej, oporu i momentu pochylającego z pomocą wagi aerodynamicznej. • Termoanemometria: kalibracja termoanemometru i pomiar prędkości i turbulencji w warstwie przyściennej • Wzorcowanie pneumatycznej sondy kierunkowej</p>	
Aerodynamika 2	K_W07, K_U01, K_K01
<p>• Pojęcie ściśliwości. Równanie stanu gazu doskonałego.Przemiana adiabatyczna. Przemiana izentropowa. Rozchodzenie się drobnych zaburzeń. Prędkość dźwięku.Liczba Macha. Klasyfikacja przepływów. Ocena wpływu pominięcia ściśliwości na dokładność obliczeń ciśnienia dynamicznego i prędkości przepływu. Równanie zachowania energii. Parametry spiętrzenia, Parametry krytyczne. • Wpływ adiabatyczny gazu ze zbiornika. Równanie bilansu energii. Równanie Bernoulliego dla gazów idealnych i przemian adiabatycznych wzdłuż strumienia. Prędkość wypływu - wzor St. Venanta-Wantzela. Wydatek. Przykłady zastosowania. • Jednowymiarowy ustalony przepływ ściśliwy. Przepływ gazu przez kanały. Przepływ gazu ściśliwego przez kanał o zmiennym przekroju. Charakterystyka przelotowości kanału zbieżnego. Charakterystyka przelotowości kanału zbieżnorozbieżnego. Dysza de Laval'a. Możliwe przypadki przepływu przez dysze de Laval'a. Przepływ przez kanał o stałym przekroju. Zależności parametrów termodynamicznych od liczby Macha. • Fale uderzeniowe: prostopadła fala uderzeniowa, skośna fala uderzeniowa, fala rozrzedzeniowa. Biegunowa fali w płaszczyźnie hodografu prędkości. Stała i silna skośna fala uderzeniowa. Odsunięta fala uderzeniowa. Przepływ wokół zaokrąglonego naroża. Dwa przypadki opływu: naroże wklęsłe, naroże • Przepływ adiabatyczny z uwzględnieniem tarcia. Linia Fanno. Przepływ z bez tarcia i z wymianą ciepła.Linia Rayleigha • Równania ruchu nielepkiego płynu ściśliwego. Porównanie równań ruchu płynu ściśliwego i nieściśliwego w ruchu ustalonym. Wprowadzenie do nowoczesnych metod badawczych/obliczeniowych w dynamice gazów</p>	
Badania silników lotniczych	K_W08, K_U04, K_K01

<ul style="list-style-type: none"> • Badania wizualne. • Badania penetracyjne. • Badania magnetyczno-proszkowe. • Metoda prądów wirowych. • Badania powłok i udziału ferrytu. • Badania ultradźwiękowe. • Badania radiograficzne. • Badania wizualne. • badania penetracyjne. • Badania magnetyczno-proszkowe. • Badania prądami wirowymi. • Badania ultradźwiękowe. • Badania powłok i udziału ferrytu. • Badania radiograficzne 	
BHP i ergonomia	K_W14, K_U10
<ul style="list-style-type: none"> • Regulacje prawne z zakresu ochrony pracy, w tym dotyczące: praw i obowiązków studentów i pracowników z zakresu bhp oraz odpowiedzialności za naruszenie przepisów i zasad bhp, wypadków oraz świadczeń z nimi związanych. • Obowiązki uczelni w zakresie zapewnienia bezpiecznych i higienicznych warunków nauki: wymagania bhp dotyczące budynków uczelni, wymagania dotyczące instalacji i urządzeń znajdujących w budynku uczelni. • Przedmiot i zakres badań bezpieczeństwa pracy i ergonomii. • Bezpieczeństwo w ujęciu systemowym (bezpieczeństwo jako cel zarządzania, jako obowiązek prawny, jako norma moralna). • Modele wypadków przy pracy (klasyczne modele wypadków, modele sytuacji wypadkowych, modelowanie zachowań człowieka w sytuacjach zagrożenia). • Statystyczne i behawioralne teorie bezpieczeństwa. • Ergonomiczne aspekty funkcjonowania układu człowiek-maszyna-otoczenie. • Ocena niezawodności układu: człowiek-komputer, kierowca- samochód, pilot-samolot jako rzeczywiste przypadki układu człowiek-maszyna. • Metody pomiaru uciążliwości pracy fizycznej dynamicznej i pracy fizycznej statycznej. • Badanie uciążliwości pracy umysłowej. • Niebezpieczne i szkodliwe czynniki związane z procesem i warunkami pracy. • Ocena ryzyka zawodowego na wybranym stanowisku pracy. • Ergonomia w kształtowaniu warunków pracy (wybrane zasady i zalecenia ergonomiczne w projektowaniu struktury przestrzennej stanowiska pracy, urządzeń wskaźnikowych i sterowniczych, procesów technologicznych, obiektów). • Czynniki ergonomiczne w organizacji pracy. • Ergonomiczna ocena maszyn i urządzeń oraz usprawnianie warunków pracy. • Zasady postępowania w razie wypadków i w sytuacjach zagrożeń (pożaru, awarii, itp.): zasady udzielania pomocy przedlekarskiej w razie wypadku, ochrona przeciwpożarowa (w tym ewakuacja) w uczelni. 	
Ekonomia	K_W14, K_W15, K_U01, K_U11, K_K05
<ul style="list-style-type: none"> • Wprowadzenie do ekonomii (zarys myśli ekonomicznej, podstawowe pojęcia, zasady i założenia analizy mikroekonomicznej, miejsce ekonomii w systemie nauk społecznych i związki z innymi dyscyplinami nauki). • Wprowadzenie do mikroekonomii. • Model gospodarki rynkowej (instytucje, produktywność, sprawność, podmioty, zasoby i strumienie w systemie gospodarczym; rynek - klasyfikacje i zasady funkcjonowania). • Popyt (prawo popytu, wyjątki, determinanty, elastyczność popytu), podaż (prawo podaży, wyjątki, determinanty, elastyczność podaży), równowaga rynkowa w krótkim, średnim i długim okresie, wpływ cen regulowanych na rynek, model pajęczyny. • Teoria wyboru konsumenta (funkcjonowanie gospodarstw domowych, użyteczność, I i II prawo Gossena, renta konsumenta Marshalla, równowaga konsumenta). • Zasady funkcjonowania przedsiębiorstwa (wprowadzenie do teorii przedsiębiorstwa, podstawowe definicje, klasyfikacje i procesy). • Funkcja produkcji w krótkim i długim okresie, efekty skali, wybór optymalnej technologii. • Instrumenty zarządzania kosztami w przedsiębiorstwie, funkcja kosztów w długim i krótkim okresie, zagadnienie kosztów a płynność finansowa. • Konkurencja doskonała a konkurencja monopolistyczna. • Konkurencja ograniczona - monopol i oligopol. • Wprowadzenie do makroekonomii, podstawowe zjawiska i problemy makroekonomiczne. • Rozwój systemów gospodarczych, wzrost gospodarczy - pomiar i uwarunkowania produktu i dochodu narodowego oraz jego determinanty, koniunktura gospodarcza (cykle) oraz rola inwestycji w gospodarce, analiza sytuacji w Europie i na świecie. • Znaczenie sektora finansów publicznych, organizacja SFP (podsektory), wpływ polityki fiskalnej na dochód narodowy, rola państwa w gospodarce, budżet jako narzędzie oddziaływania na gospodarkę, zagadnienie deficytu budżetowego i długu publicznego, wpływ pomocy publicznej (w tym ze środków UE) na rozwój podmiotów gospodarki narodowej, analiza sytuacji w Europie. • Rozwój systemu pieniężnego, rola pieniądza w gospodarce, pieniądz sensu stricte i sensu largo, popyt na pieniądź, podaż pieniądza i mechanizmy jego kreacji, ilościowa teoria pieniądza, agregaty pieniądza. • System bankowy państwa, rola banku centralnego i polityki monetarnej, narzędzia polityki monetarnej, rynek międzybankowy oraz działalność banków komercyjnych. • Zjawisko inflacji oraz jej skutki społeczne i ekonomiczne, popytowe i podażowe przyczyny inflacji, pomiar zjawisk inflacyjnych - wskaźniki inflacji, analiza sytuacji w Europie, polityka antyinflacyjna. • Rynek pracy, polityka zatrudnienia, znaczenie kompetencji oraz procesów demograficznych, elastyczność rynku pracy, bezrobocie jako problem ekonomiczno-społeczny. • Międzynarodowe relacje gospodarcze, rynek walutowy, bilans płatniczy, jednolity rynek Unii Europejskiej i jego znaczenie dla rozwoju państw członkowskich, w tym rozwijających się. Rola Unii Europejskiej w gospodarce globalnej. 	
Eksplatacja statków latających	K_W13, K_W14, K_W15, K_U06, K_U12, K_K02, K_K05
<ul style="list-style-type: none"> • Wprowadzenie do problematyki eksploatacji techniki lotniczej • Terminologia z zakresu eksploatacji • Problemy eksploatacyjne techniki lotniczej • Ocena właściwości eksploatacyjnej pojedynczego elementu • Analiza właściwości eksploatacyjnych złożonych systemów technicznych • Organizacja systemu transportowego • Systemy bezpieczeństwa lotów • Badania eksploatacyjne statków powietrznych • Organizacja procesu obsługi naziemnej statku powietrznego • Procedury przygotowania do lotu statku powietrznego • Procedury przeglądu statku powietrznego po locie 	
Fizyka 1	K_W02, K_W03, K_U01, K_U08, K_K01, K_K04
<ul style="list-style-type: none"> • Elementy mechaniki klasycznej:Zasady dynamiki Newtona. Zasady zachowania: energii, pędu, momentu pędu. Mechanika brył sztywnych. • Elementy szczególnej teorii względności: zasada względności, koncepcja czasu i przestrzeni, czasoprzestrzeń, geometria czasoprzestrzeni. Transformacje Lorentza. Kinematyka i dynamika relatywistyczna. • Pole elektromagnetyczne. Oddziaływanie ładunków w ruchu. Fale elektromagnetyczne. • Optyka geometryczna i falowa. Dyfrakcja Fresnela i Fraunhofera. • Elementy wibroakustyki. Drgania harmoniczne proste, tłumione i wymuszone. Pełny zakres częstotliwości fal sprężystych; infradźwięki, dźwięki, ultradźwięki, hiperdźwięki. Właściwości fizyczne ultradźwięków, zastosowania w technice. Obszar słyszalności, poziom ciśnienia akustycznego. Hałas. Ochrona środowiska . • Elementy optyki. Optyka geometryczna, optyka falowa. Zastosowania w technice. • Przenikanie się i wzajemna stymulacja fizyki i techniki. 	
Fizyka 2	K_W02, K_U08

• Podstawy elektronowej teorii ciała stałego. Klasyczny gaz elektronowy. Teoria Drudego • Podstawy eksperymentalne mechaniki kwantowej; zjawisko fotoelektryczne • Efekt Comptona, fale de Broglie'a, zasada nieoznaczoności Heisenberga, równanie Schrödingera, budowa atomu • Gaz elektronowy Fermiego; powierzchnia Fermiego • Wiązania krystaliczne. Sieć krystaliczna. Kryształy rzeczywiste • Elektrony w potencjale okresowym (sieci krystalicznej). • Dyfrakcja elektronów – strefy Brillouina • Teoria pasmowa ciała stałego. Pasma energetyczne • Wpływ struktury elektronowej na właściwości materiałów • Przewodniki, półprzewodniki, izolatory • Fazy krystaliczne; równowaga fazowa, wykresy równowagi fazowej • Regula faz Gibbsa, wyznaczanie ilości stopni swobody • Wykresy fazowe stopów dwuskładnikowych z przemianą eutektyczną i perytektyczną • Wykresy fazowe stopów trójskładnikowych. • Nadprzewodnictwo • Zajęcia organizacyjne • przepływ ciepła w metalach i stopach - pomiar przewodnictwa cieplnego • Przewodnictwo elektryczne metali i stopów • zjawiska termoelektryczne • Przemiany fazowe w metalach i stopach • Właściwości magnetyczne metali i stopów • Widma atomowe • Zajęcia zaliczeniowe

Grafika inżynierska i zapis konstrukcji 1

K_W05, K_U12, K_K04

• Przedmiot, cel i zakres geometrii wykreślnej. Elementy podstawowe w geometrii wykreślnej i podstawowe pojęcia. Podstawowe elementy przestrzeni (punkt, prosta, płaszczyzna). Rzuty Monge'a. Układ odniesienia. Obraz punktu. Obraz prostej, ślady prostej, przypadki szczególne położenia prostej. Wzajemne położenie dwóch prostych. Obraz płaszczyzny, płaszczyzna w położeniach szczególnych. • Elementy przynależne: punkt i prosta przynależne do siebie, prosta i płaszczyzna przynależne do siebie, punkt i płaszczyzna przynależne do siebie. Elementy wspólne: punkt wspólny dwóch prostych, prosta wspólna dwóch płaszczyzn, punkt wspólny prostej i płaszczyzny. Elementy równoległe i prostopadłe: dwie proste równoległe, równoległość prostej i płaszczyzny, płaszczyzny równoległe, dwie proste prostopadłe, prostopadłość prostej i płaszczyzny, dwie płaszczyzny prostopadłe. • Obroty i kłady. Obrót dokoła prostej rzutującej. Kład i podniesienie z kładu. Powinowactwo osiowe układów płaskich. Wyznaczanie rzeczywistych wielkości figur z płaszczyzny rzutującej. • Dokumentacja techniczna wyrobu (formaty arkuszy, tabliczki, podziałki i linie rysunkowe, pismo techniczne). • Rzutowanie na trzy wzajemnie prostopadłe rzutnie, rzuty prostokątne w ośmiu obszarach, rzuty prostokątne na ściany sześcianu, amerykańska i europejska metoda rzutowania. • Wielościanny. Rzuty wielościannów. Przekroje wielościannów. Punkt przebiecia wielościannu prostą. Przenikanie wielościannów. • Powierzchnie walcowe i stożkowe, przekroje powierzchni, rozwinięcia powierzchni, punkty przebiecia powierzchni prostą, przenikanie powierzchni. • Widoki, przekroje i kłady przedmiotów. • Aksonometria: izometryczna, dimetryczna, ukośna. • Ogólne zasady wymiarowania: wymiarowanie równoległe, szeregowe, mieszane, wymiarowanie od baz konstrukcyjnych, obróbkowych i pomiarowych, wymiarowanie kształtowników w konstrukcjach stalowych. • Podstawowe wiadomości o tolerancjach i pasowaniach. Tolerowanie wymiaru. Tolerancje geometryczne. • Oznaczanie chropowatości i falistości powierzchni, powłok oraz obróbki cieplnej. • Rysunki wykonawcze części maszyn. Zaliczenie treści wykładowych. • Rzuty Monge'a. Układ odniesienia. Obraz punktu. Obraz prostej, ślady prostej, określanie położenia. Obraz płaszczyzny, ślady płaszczyzny. • Elementy przynależne: punkt i prosta, prosta i płaszczyzna, punkt i płaszczyzna. Elementy wspólne: punkt wspólny dwóch prostych, prosta wspólna dwóch płaszczyzn, punkt wspólny prostej i płaszczyzny. Praca kontrolna: pismo techniczne. • Sprawdzian: elementy proste, elementy przynależne. Kłady. • Sprawdzian: elementy wspólne, kłady. Rzuty prostokątne na ściany sześcianu metodą europejską na podstawie rysunku aksonometrycznego. • Sprawdzian: rzuty prostokątne. Przekroje proste: na podstawie rysunku aksonometrycznego i/lub rysunku w rzutach prostokątnych. Praca kontrolna: przenikanie brył. • Sprawdzian: przekroje proste. Przekroje złożone stopniowe: na podstawie rysunku aksonometrycznego i/lub rysunku w rzutach prostokątnych. • Przekroje złożone łamane: na podstawie rysunku aksonometrycznego i/lub rysunku w rzutach prostokątnych. • Uzupełnienie dokumentacji studenta.

Grafika inżynierska i zapis konstrukcji 2

K_W05, K_U12, K_K01

• Wykorzystanie grafiki komputerowej w zapisie konstrukcji: AutoCAD. Podstawowe konstrukcje geometryczne. Gwinty i połączenia gwintowe. Śruby i połączenia śrubowe. Połączenia wielowypustowe. • Sprzęgła, hamulce, tarcze, pokrywy, korpusy. • Wały maszynowe. Połączenia wpustowe. Uszczelnienia. • Koła zębate i przekładnie zębate. Przekładnie pasowe i łańcuchowe. • Rysunek złożeniowy – dodatkowe wymiary, tabliczki. Łożyska toczne i ślizgowe. • Rysowanie połączeń nitowych, spawanych, zgrzewanych, lutowanych, klejonych. • Schematy mechaniczne, elektryczne, hydrauliczne, pneumatyczne, cieplne, chemiczne. • Zaliczenie treści wykładowych. • Wykonanie rysunku na podstawie modelu lub rysunku w rzutach prostokątnych: przekrój złożony z wymiarowaniem. Praca kontrolna nr 1 - krzywe płaskie. • Wykonanie rysunku na podstawie modelu rzeczywistego. Wprowadzenie chropowatości powierzchni. Wprowadzenie tolerancji wymiarowych. • Wykonanie rysunku na podstawie modelu: element z gwintem. Praca kontrolna nr 2 - połączenia śrubowe. • Wykonanie rysunku na podstawie modelu: tarcza/tuleja. Wprowadzenie tolerancji geometrycznych. • Wykonanie rysunku na podstawie modelu lub rysunku w rzutach prostokątnych: korpus. • Wykonanie rysunku wykonawczego na podstawie modelu lub rysunku złożeniowego: wał maszynowy. Wprowadzenie oznaczania obróbki cieplnej. Praca kontrolna nr 3 - rysunek złożeniowy zespołu zawierającego takie części, jak: wał, łożyska, koła zębate (koła pasowe). • Wykonanie rysunku wykonawczego na podstawie modelu lub rysunku złożeniowego: koło zębate. • Wykonanie rysunku wykonawczego na podstawie rysunku złożeniowego: pokrywa. • Wykonanie rysunku wykonawczego na podstawie rysunku złożeniowego: wybrana część. • Rysunek zaliczeniowy. • AutoCAD: Wprowadzenie do programu AutoCAD. Ustawienia rysunku. Sposoby wprowadzania poleceń (menu, myszka, linia poleceń, skróty klawiszowe). Podstawowe elementy rysunku: linia, łuk, okrąg, elipsa, prostokąt, wielobok. Modyfikacje rysunku – wybór elementu do modyfikacji – usuwanie obiektów. Układy współrzędnych: prostokątny i biegunowy, bezwzględny i względny. Polecenia grupy Zoom. Warstwy, rodzaje linii, kolory. Punkty charakterystyczne obiektów. Ustawienia rysunkowe: skok i siatka, śledzenie biegunowe, lokalizacja względem obiektu. Polecenia grupy zmiany. Wymiarowanie. Napisy. Bloki, bloki z atrybutami (np. znak chropowatości). Kreskowanie. Obszar modelu i papieru. Rysowanie części maszyn z zastosowaniem widoków i przekrojów. Rysunek zaliczeniowy – przerysowanie wskazanego rysunku.

Historia techniki lotniczej

K_W12

<ul style="list-style-type: none"> • Epoka pierwszych wzlotów balonowych. Pionierzy aerostatów. Bracia Montgolfier, Alberto Santos-Dumont. Początki techniki sterowców. Wykorzystanie wczesnych silników spalinowych do napędu aerostatów. • Rozwój techniki sterowcowej. Sterowce szkieletowe hrabiego Zeppelina - struktura sterowców. Wykorzystanie duraluminium w konstrukcjach sterowców • Właściwości profilu aerodynamicznego, zasada działania skrzydła, podstawowe wielkości aerodynamiczne, lot ślizgowy. Biegunowa profilu, skrzydła, samolotu. Projekty statków powietrznych epoki wczesnopionierskiej. • Pierwsze loty ślizgowe. Szybowce Otto Lilienthalla. Pierwsze loty silnikowe: samoloty braci Wright • Zasady silnikowego lotu horyzontalnego. Stateczność statyczna, zapas stateczności. Samoloty epoki pionierskiej. Alberto Santos-Dumont, Henry Farman, Louis Bleriot. Pierwsze przeloty rekordowe • Zasada działania sterów i lotek. Urządzenia zmieniające właściwości aerodynamiczne skrzydła. Polskie konstrukcje lotnicze ery pionierskiej • Lotnictwo wojskowe I Wojny Światowej. Rozwój konstrukcji lotniczych - pierwsze struktury półskorupowe i skorupowe. Lotnice silniki spalinowe okresu I WS. Sylwetki lotników: Manfred von Richthoffen, Albert Ball, Rene Fonck, Oswald Boelcke, Charles Nungesser • Rozwój lotnictwa komunikacyjnego okresu międzywojennego. Wielkie przeloty rekordowe. Wyścig Londyn-Melbourne. • Podstawowe zagadnienia wytrzymałości konstrukcji. Rodzaje struktur lotniczych i sposoby przenoszenia obciążeń Początki wielkich koncernów lotniczych: Boeing, Douglas. Pierwsze konstrukcje lotnicze o cienkościennych pokryciach pracujących • Konstrukcje lotnicze II Wojny Światowej. Pierwsze napędy odrzutowe. Polskie konstrukcje lotnicze wykorzystane w wojnie obronnej. Rozwój silników spalinowych: sławne konstrukcje (Junkers, BMW, RollsRoyce, Alisson, Wright) Sylwetki sławnych lotników • Projekty lotnicze końcowego etapu wojny i ich wykorzystanie w okresie powojennym. Rozwój napędów odrzutowych, samoloty użyte podczas konfliktu w Korei. Rozwój samolotów komunikacyjnych okresu powojennego. Pierwsze konstrukcje pasażerskie z napędem odrzutowym. • Początki zastosowania kompozytów w lotnictwie. Konstrukcje militarne do zadań specjalnych: samoloty U-2 i Lockheed Blackbird. Przegląd wojskowych konstrukcji powojennych, do czasów współczesnych • Początki techniki rakietowej. Zasady lotu orbitalnego, prędkości kosmiczne. Zarys historii lotów kosmicznych • Zajęcia seminaryjne - referaty na tematy uzgodnione z prowadzącym, z zakresu historii lotnictwa i techniki lotniczej 	
Informatyka	K_W03, K_U02, K_U06, K_U17, K_K01, K_K04

<ul style="list-style-type: none"> • Przypomnienie wiadomości z Technologii informacyjnej. Programowanie proceduralne w języku C++. Przekazywanie tablic (jedno- i dwuwymiarowych) do funkcji. Funkcje rekurencyjne. Funkcje biblioteczne. • Szablony funkcji. Struktury. Definicja typów strukturalnych. Tworzenie zmiennych strukturalnych. Odwołanie do składników struktur. Unie. • Pliki tekstowe i nietekstowe (binarne). Zmienne plikowe - strumienie. Operacje na plikach: tryb tekstowy i nietekstowy, otwieranie i zamykanie plików, zmiana wskaźnika danych pliku, odczyt i zapis ciągów znaków i bloków bajtów. Wykorzystanie funkcji biblioteki fstream. • Podstawy programowania zorientowanego obiektowo. Definicja typów (klas) obiektowych. Enkapsulacja: specyfikacja dostępu do składników. Tworzenie zmiennych obiektowych. Odwołanie do składników (danych i metod) obiektów. • Programowanie zorientowane obiektowo. Dziedziczenie. Polimorfizm, funkcje wirtualne. • Kolokwium zaliczeniowe wykładu. • Zasady tworzenia programów w środowisku C++. Pierwsze programy: instrukcja przypisania, operatory arytmetyczne, relacyjne i logiczne, wprowadzanie i wyprowadzanie danych, formatowanie operacji we/wy. Programy wykorzystujące instrukcje warunkowe: if, switch. • Instrukcje iteracyjne for, while, do-while. Rejestracja danych w pętli, wyznaczanie wartości ekstremalnych, obliczanie parametrów statystycznych zarejestrowanych danych. Obliczanie n! przy pomocy wybranej (przez menu z instrukcją switch) instrukcji iteracyjnej, szukanie NWP dwóch liczb całkowitych. Tablicowanie wybranej funkcji jednej zmiennej. Wyznaczanie miejsca zerowego funkcji jednej zmiennej przy pomocy metody bisekcji. • Tablice jednowymiarowe (wektory). Szukanie wartości ekstremalnych, wyznaczanie parametrów statystycznych, obliczanie iloczynu skalarnego wektorów. Generowanie nowego wektora na bazie zadanych (dwóch) wektorów. Zamiana miejscami wybranych elementów w wektorze (np. zamiana parami, odwracanie kolejności). • Tablice dwuwymiarowe (macierze). Iloczyn skalarny wiersza i kolumny macierzy zgodnych, mnożenie macierzy. Sumowanie wybranych elementów (wierszy, kolumn, obszarów) macierzy. Wyznaczanie wektora z elementów odpowiednich wierszy (kolumn) macierzy. • Kolokwium I. • Programowanie proceduralne - podprogramy. Funkcja wykorzystująca wszystkie sposoby przekazywania parametrów (przez wartość, wskaźnik, referencję) i zwracająca kod błędu. Funkcje wywoływane w pętli. • Funkcje operujące na tablicach jedno- i dwuwymiarowych. Funkcja do sortowania wektora. Funkcja do wyszukiwania binarnego zadanej wartości w posortowanym wektorze. Wykorzystanie funkcji do operacji na wektorach w postaci wierszy macierzy. Struktury: liczby zespolone, tablice których elementami są struktury. • Odczyt i zapis danych w plikach tekstowych i nietekstowych (wyznaczanie parametrów statystycznych danych liczbowych zapisanych w pliku, wyszukiwanie danych według zadanego kryterium). Projekt systemu zarządzania bazą danych (np. osobowych) zapisanych w pliku. • Kolokwium II. • Programowanie zorientowane obiektowo. 	
Język angielski (A)	K_U05

<ul style="list-style-type: none"> • Opowiadanie o sobie, rodzinie, domu, upodobaniach. Zadawanie różnego rodzaju pytań. • Rozmowa na temat ważnych miejsc i dat. Pisanie e-maila formalnego i nieformalnego. • Wypowiadanie się na temat różnic między kobietami i mężczyznami oraz stereotypów. Wyrażanie opinii. • Opisywanie ludzi. Powtórzenie czasów gramatycznych (Present Simple i Continuous, Past Simple i Continuous) Opisywanie funkcji i zastosowań rozwiązań technicznych. (str. 6-9) • Rozmowy i wywiady. Opisywanie zdjęć. • Udzielanie rad dotyczących udziału w rozmowie o pracę. Mówienie o sobie samym • Wypowiadanie się na temat filmu. Wyrażanie opinii na temat filmów. • Pytanie o doświadczenia i opisywanie doświadczeń. Czasy gramatyczne Present Perfect i Past Simple. Inżynieria materiałowa. Opisywanie i kategoryzacja materiałów (str. 14-17) • Mówienie o mediach. Wyrażanie opinii na temat teorii spiskowych. Dobieranie nagłówków prasowych do wyjaśnień. • Relacjonowanie wydarzeń z przeszłości. Pisanie artykułu z opisem wydarzenia. • Wypowiadanie się na temat kłamstw i kłamania. Używanie czasowników 'say' and 'tell'. • Słuchanie anegdot. Opowiadanie anegdot i historii z przeszłości. • Wyrażenia używane do opisywania dobrych i złych doświadczeń. Mówienie o pamiętnych momentach. Pisanie o najszcześniejszych momentach. Praca z rysunkiem technicznym. Omawianie wymiarów i dokładności (str. 30-33) • Mówienie o problemach nastolatków i ich rodziców. Wyrażanie opinii na podstawie przeczytanego tekstu. • Wyrażanie przyszłości: czasy Present Continuous, going to, might. Pisanie wiadomości i robienie notatek. • Wyrażanie przyszłości (przypuszczenia): will, might, may, going to, likely to. Określenia czasu przyszłego, wyrażenia idiomatyczne. • Słuchanie o przewidywaniach na temat przyszłości komunikacji. Mówienie o tym, jak rzeczy zmieniają się w przyszłości. Opisywanie różnych rodzajów problemów technicznych. Ocena i interpretacja awarii. (str. 38-41) • Czytanie opowiadania o nieporozumieniach. Radzenie sobie z nieporozumieniami. Rodzaje nieporozumień. Wyrażenia służące poproszeniu o parafrazowanie wypowiedzi. • Słuchanie rozmowy telefonicznej zawierającej nieporozumienie. Parafraza i relacjonowanie opowieści o nieporozumieniach. Odgrywanie sytuacji rozwiązywania nieporozumień. • Czytanie tekstu o milionerach. Czasowniki modalne: must, have to, should. • Dyskusja na temat cech potrzebnych do wykonywania danych zawodów. Odpowiadanie na pytania w ankiecie i omawianie wyników. • Czytanie o marzeniach z dzieciństwa. Czytanie ogłoszeń o pracę. Used to i would. Opisywanie przyczyn awarii. Omawianie napraw i przeglądów okresowych urządzeń. (str. 42-45) • Słuchanie wypowiedzi na temat niepowodzeń w wykonywanych zawodach. Mówienie o zwyczajach w przeszłości. Pisanie listu motywacyjnego. • Dochodzenie do porozumienia. Kolokacje z zakresu języka biznesowego. Wyrażanie opinii. Omawianie wymogów technicznych. Sugerowanie pomysłów i rozwiązań. (str. 46-49) • Słuchanie nagrania spotkania na którym podejmowane są decyzje. Kierowanie dyskusją. Uczestnictwo w spotkaniu i tworzenie biznesplanu. • Rozmowy w miejscu pracy; wyrażenia używane do opisywania czynności rutynowych. Opisywanie typowego dnia. • Czytanie artykułu na temat wpływu technologii na zmiany w świecie. Stopień wyższy i najwyższy przymiotnika. Słownictwo z zakresu technologii. • Mówienie o tym jak technologia zmienia świat. Mówienie o różnych środkach transportu. Pisanie rozprawki. • Pytania rozłączne. Słowa używane w pytaniach. Słowotwórstwo: przymiotniki. • Słuchanie ludzi odpowiadających z zakresu wiedzy ogólnej. Test wiedzy ogólnej. Odpowiadanie na pytanie z zakresu specjalizacji studenta. • Uprzejme prośby. Problemy i ich rozwiązywanie. • Słuchanie rozmów na temat problemów technicznych. Odpowiadanie na prośby. Odgrywanie próśb i reakcji na nie. • Czytanie tekstu o podstawowych emocjach. Tryby warunkowe. Przymiotniki zakończone na -ing oraz -ed. Czasowniki złożone. • Słuchanie programu radiowego o terapiach. Mówienie o emocjach. Dyskusja na temat porad dla ludzi w różnych sytuacjach. • Drugi tryb warunkowy. Kolokacje czasowników z rzeczownikami. • Dyskusja na temat zachowania w różnych hipotetycznych sytuacjach. Pisanie listu z poradami. • Przekazywanie dobrych i złych wiadomości. Relacjonowanie wydarzeń na żywo. • Słuchanie rozmów podczas których ludzie otrzymują wiadomości. Przekazywanie i otrzymywanie wiadomości. Odgrywanie sytuacji przekazywania wiadomości. • Wyrażenia do opisywania dobrych i złych doświadczeń. Mówienie o pamiętnych momentach. Pisanie - najszcześniejsze momenty w życiu. • Czytanie krótkiego wstępu do The Secret of Success. Porównanie czasów Present perfect simple i continuous. • Czasowniki modalne do wyrażania umiejętności. Czytanie tekstu biograficznego o człowieku z bardzo dobrą pamięcią. • Słuchanie rozmowy na temat pamięci. Mówienie o umiejętnościach. Pisanie streszczenia. • Doprecyzowanie opinii. Czytanie tekstu o kwalifikacjach. • Słuchanie dyskusji na temat inteligencji. Odnoszenie się do wcześniejszych wypowiedzi. Wybieranie odpowiedniego kandydata na stanowisko. Wyrażanie opinii i podawanie przykładów. • Czytanie bloga o sąsiadach. Przedimki. Określenia ilościowe. • Opisywanie sąsiedztwa i dyskutowanie w jaki sposób można by je ulepszyć. • Zdania zależne. Słownictwo związane z internetem. Czytanie recenzji strony internetowej. • Słuchanie opisów społeczności internetowych. Porównywanie czynności rzeczywistych i wirtualnych. Pisanie recenzji strony internetowej. • Witanie gości. Czytanie tekstu o tym jak być dobrym gościem. • Słuchanie ludzi opisujących doświadczenia z gośćmi/gospodarzami. Przyjmowanie przeprosin. Dyskutowanie trudnych sytuacji towarzyskich. • Powtórzenie materiału do egzaminu pisemnego. • Ćwiczenie mówienia przygotowanie do egzaminu ustnego. 	
Język angielski (B)	K_U05

• Mieszkanie, rodzina, współlokatorzy. Wyrażenia opisujące osobowość. Zadawanie pytań. Mówienie, słuchanie. • Wyrażenia używane w nieformalnych e-mailach. Poprawianie błędów. Pisanie: e-mail do przyjaciela. • Uczucia i wydarzenia, które je powodują. Przymiotniki, których nie można stopniować. Słowotwórstwo: rzeczowniki. Test osobowości. Czytanie, mówienie, słuchanie. Gramatyka: Present Perfect • Ogłoszenia i reklamy. Grzeczne pytania i odpowiadanie na nie. Czytanie, słuchanie, mówienie. Opisywanie funkcji i zastosowań rozwiązań technicznych. (str. 6-9) • Opis wydarzeń pierwszego dnia (np. w pracy). Ćwiczenie mówienia. Pisanie: streszczenie • Problemy społeczne. Rzeczowniki i czasowniki o tej samej formie. Gramatyka: Present Perfect. • Zapobieganie przestępczości, proponowanie i omawianie rozwiązań. Gramatyka: strona bierna. • Wyrażenia stylu formalnego. Pisanie listu formalnego (reklamacja) • Wycinki prasowe. Wyrażanie opinii. Przymiotniki wyrażające opinię. Czytanie i mówienie. Inżynieria materiałowa. Opisywanie i kategoryzacja materiałów (str. 14-17) • Szczęście a pieniądze. Ankieta dotycząca szczęścia. Czytanie i mówienie. Pisanie: wypowiedź na stronie internetowej • Gry. Wyrażenia opisujące zachowanie. Zwycaje z przeszłości. Zachowanie, które nas denerwuje. Gramatyka: would/used to. Mówienie. • Czynności czasu wolnego. Nauka słownictwa. Mówienie Pisanie: Rozprawka. Praca z rysunkiem technicznym. Omawianie wymiarów i dokładności (str. 30-33) • Miejsca, do których wyjeżdża się na wakacje. Wyrażanie przyszłości. Wakacje (transport, zakwaterowanie, rozrywki). Rzeczowniki niepoliczalne i policzalne. • Quizy i konkursy Opisywanie reguł, zasad działania Uzyskiwanie informacji

Czasowniki • Niezwykłe doświadczenia Udzielanie rekomendacji Pisanie: wypowiedź na forum internetowym • Opowiadania. Powiedzenia. Relacjonowanie wydarzeń z przeszłości, anegdoty. Gramatyka: czasy przeszłe. • Opowiadanie. Opisywanie doświadczeń i wydarzeń z przeszłości. Opisywanie różnych rodzajów problemów technicznych. Ocena i interpretacja awarii. (str. 38-41) • Życzenia i skargi. Czasowniki złożone. Gramatyka: wish/if only. • Czytelnicтво. Książki, których nie czytaliśmy. To, co lubimy i czego nie lubimy. Streszczenie książek. Ulubione książki • Ulubiona scena z filmu. Pisanie: opis ulubionej sceny • Najmorsze wynalazki ludzkości. Rowery. Zmiana (change). Rzeczowniki złożone. Gramatyka: articles. • Wpływ reklam na nasze zachowanie. Zasady tworzenia reklam. Gramatyka: zdania warunkowe. Opisywanie przyczyn awarii. Omawianie napraw i przeglądów okresowych urządzeń. (str. 42-45) • Reklamy i marketing. Pisanie: Raport, porównywanie. • Burza mózgów. Przymiotniki. Sugerowanie, proponowanie. Podchodzenie do pomysłów z rezerwą. • Geniusze. Prezentacja nowego produktu. Pisanie: ulotka z opisem produktu. Omawianie wymogów technicznych. Sugerowanie pomysłów i rozwiązań. (str. 46-49) • Wyrażenia ze słowem age. Ludzie w różnym wieku i ich zachowanie. Słowotwórstwo – tworzenie rzeczowników. Gramatyka: czasowniki modalne. • Plany na przyszłość. Optymizm i pesymizm. Gramatyka: czasy przyszłe (Future Perfect, Future Continuous) • List do samego siebie. Zdania wyrażające cel. • Kolokacje. Przekonywanie. Prośba o wyjaśnienie. • Kolokacje. Długość życia. Dyskusja klasowa. Pisanie: wypowiedź na forum internetowym. • Telewizja. Rodzaje programów telewizyjnych. Interesujące fakty dotyczące telewizji. Czasowniki złożone. • Wydarzenia prawdziwe i zmyślone. Kwestionariusz. Gramatyka: mowa zależna • Rozprawka wyrażająca opinię • Prasa. Gazety typu tabloid i broadsheet. Emfaza. Zgadywanie, wyrażanie przypuszczeń. • Błędy w prasie i telewizji. Opis wydarzenia lub informacji. Pisanie: artykuł z opisem wydarzenia. • Trudne sytuacje – artykuły prasowe. Kolokacje. Decyzje, które było trudno podjąć. Gramatyka: zdania warunkowe. • Uczucia. Zegar biologiczny. Kwestionariusz: Are you a lark or owl? Podejścia do czasu. Gramatyka: forma -ing i bezokoliczniki. • Idiomy dotyczące czasu. Styl nieformalny. Pisanie: artykuł w stylu nieformalnym. • Zachowanie – przymiotniki. Porady dt. zachowania w delikatnych sytuacjach. Rozwiązywanie niezręcznych sytuacji. • Rytuály i zachowania typowe dla różnych kultur. Pisanie: opis „rodzinnego rytuału”. • Program telewizyjny o mowie ciała. • Pamięć – co i jak pamiętamy. Przepęstwa i przestępcy. Nasze zachowanie wobec przestępców. Gramatyka: ing form i bezokoliczniki z czasownikami typu remember i stop. • Synonimy. Czasowniki, które występują z przyimkami. Przepęstwa. Gramatyka: czasowniki modalne. • Jak być bezpiecznym na wakacjach?. Unikanie powtórzeń. Pisanie: ulotkami z poradami. • Przepęstwa. Zgłaszanie przestępców. Problemy. Parafrazowanie swoich wypowiedzi. • Zwykli ludzie w niezwykłych sytuacjach. Przedmioty niezbędne na tratwie ratunkowej. Pisanie: opis niebezpiecznej przygody • Język specjalistyczny: Terminologia i symbole matematyczne. Podstawowe operacje matematyczne. • Język specjalistyczny: Ułamki, pierwiastki, potęgi, logarytmy • Powtórzenie materiału do egzaminu pisemnego. • Powtórzenie materiału do egzaminu pisemnego. • Ćwiczenie mówienia - przygotowanie do egzaminu ustnego. • Ćwiczenie mówienia - przygotowanie do egzaminu ustnego.

Język francuski (A)	K_U05
---------------------	-------

• Zaimki pytające (inwersja prosta i złożona). • Wycieczka po Paryżu- redagowanie krótkich tekstów reklamowych. • Relacjonowanie wydarzeń z użyciem czasu le passé composé. • Zwroty i wyrażenia dotyczące opisu przeszłości. • Porównanie systemów edukacji w Polsce i we Francji; komentowanie danych liczbowych. • Prezentacja uczelni i kierunku studiów. • Czasy l'imparfait i le passé composé w opowiadaniu o minionych wakacjach. • Zaimki dopełnienia bliższego w różnych czasach i trybach. • Zaimki dopełnienia dalszego w różnych czasach i trybach. • Porównanie zalet i wad życia na wsi i w mieście; stopniowanie przymiotników. • Analiza ogłoszeń nieruchomości; tryb le conditionnel présent. • Zaimki dzierżawcze przymiotne i rzeczowne. • Formułowanie hipotez i opinii; formy bezosobowe czasowników. • Opis przedmiotu i rzeczy; miejsce przymiotnika w zdaniu. • Zaimki względne proste. • Słownictwo związane z zakupami, negocjowanie ceny. • Prace domowe, podział obowiązków w rodzinie. • Ulubiona potrawa- przygotowanie sondażu, komentowanie pisemne wyników sondażu. • Sposoby ubierania się w różnych sytuacjach, uroczystości rodzinne. • Zaimki względne dont. • Wyrażanie opinii własnej. • Środki transportu- porównania. • Biografia znanej osoby; czas le plus-que -parfait. • Rola mody w życiu- prezentacja opinii. • Zaimki dopełnienia bliższego i dalszego COD/COI w czasie przeszłym. • Uzgadnianie form imiesłowu czasu przeszłego z podmiotem i dopełnieniem bliższym. • Mowa zależna- zdania oznajmujące. • Wypadek samochodowy- wyrażanie przyczyny. • Relacje sąsiedzkie- opis osób. • Hipotezy na temat poszczególnych postaci z tekstu. • Wyrażanie własnej opinii na temat wspólnego mieszkania z innymi osobami. • Tryb „gérondif” jako wyrażenie równoczesności, sposobu, przyczyny. • Rozrywka i spędzanie czasu wolnego. • Pytania w mowie zależnej. • Zaimki względne złożone. • Prezentacja wybranego regionu Francji. • Strona czynna i bierna czasownika. • Recenzja z filmu. • Artykuł prasowy- użycie strony biernej. • Ogłoszenie o pracę, CV, list motywacyjny- analiza dokumentów. • Zwroty i wyrażenia w korespondencji administracyjnej- pisanie listu motywacyjnego. • Rozmowa kwalifikacyjna. • Praca studentów, nawiązywanie kontaktów zawodowych. • Tryb „subjonctif”- wprowadzenie. • Opowiadanie doświadczeń zawodowych. • Internet jako najpopularniejsze medium. • Czasy przyszłe: le futur proche/ le futur simple; zdanie warunkowe „si+présent+futur simple” • Plany na przyszłość. • Zdanie warunkowe « si+ imparfait+conditionnel présent » • Wyrażanie życzeń. • Przysłowki- tworzenie, miejsce w zdaniu. • List prywatny, odpowiedź na list prywatny.

Język francuski (B)	K_U05
---------------------	-------

• Opowiadanie i relacjonowanie wydarzeń w czasie przeszłym. • Paryż jako stolica mody. • Miejsce zaimków COD/COI w różnych czasach. • Zawody zanikające i nowoczesne. • Prezentacja znanego projektanta mody. • Zaimki rzeczowne wskazujące i dzierżawcze. • Zaimki względne proste i złożone. • Strój ponadczasowy- jeans. • Skargi i rozwiązania problemów, udzielanie rad. • Wyrażanie przyczyny i skutku. • Tryb „subjunctif” w wyrażaniu celu. • Zasady ruchu drogowego- nakazy i zakazy. • Pytania w mowie zależnej. • Wybór zawodu, uzasadnienie wyboru. • Wyrażanie przyczyny. • Mieszkanie w kraju i za granicą, argumentacja. • Symbole narodowe Polski i Francji. • „Le passé simple- czas literacki”. • Porównania- różne style mieszkań, stopień wyższy przymiotników nieregularnych. • Rynek nieruchomości we Francji i w Polsce. • Wyrażanie przyzwolenia. • Emigracja i mobilność, wyrażanie opinii. • „Le savoir-vivre” zasady dobrego wychowania. • Wypada/ nie wypada podobieństwa i

różnice w obyczajach polskich i francuskich. • Przeczenie- podsumowanie. • Wyrażanie zakazu. • Wyrażanie hipotezy. • Strona bierna w artykule prasowym. • Zmiany klimatyczne- słownictwo związane z ekologią. • Nasze zachowania ekologiczne. • Plany na przyszłość, wyrażenia czasowe. • Emeryci kiedyś i dziś; zmiany w zachowaniu i postrzeganiu seniorów. • Tworzenie przedsiębiorstwa- wizja rozwoju. • Wynalazki, które zrewolucjonizowały nasze życie. • Wyrażanie hipotezy i warunku. • Rozwiązania ekologiczne w skali miasta, regionu, kraju. • Przyjacieli idealni; stopień najwyższy przymiotnika. • Współcześni idole. • Prezentacja ulubionej postaci. • Pasje w naszym życiu. • Zgodność czasów w opowiadaniu. • Globalizacja, skutki pozytywne i negatywne. • Schematy czasownikowe z bezokolicznikiem. • Wyrażanie sprzeciwu wobec propozycji. • Sztuka argumentacji w wystąpieniu. • Telefon komórkowy piekło czy raj? • Gdzie kończy się Europa?- informacje o Unii Europejskiej. • Czasowniki przydatne w argumentacji. • Spójność argumentacji- łączniki logiczne. • Transformacje zdań- wyrażanie związków logicznych. • Szkolnictwo wyższe- fakty i oczekiwania. • Prezentacja wybranego przedsiębiorstwa.

Język niemiecki (A)

K_U05

• Przyjaźń, spotkania, relacje międzyludzkie, pokrewieństwa. Deklinacja typu „n”. • Opis osób, przedstawianie, charakterystyka typów zachowań, cechy charakteru. • Prezentacja sylwetki wybranej osoby. Rzeczowniki odprzymiotnikowe. • Magazyn czytelnika – spotkania klasowe po latach i znajdowanie kolegów przez internet, praca z tekstem. • Zawód i praca, miejsce pracy, przedstawianie swad i zalet. • Opis wydarzeń z przeszłości. Czas przeszły Präteritum czasowników regularnych, nieregularnych i mieszanych. • Sprawozdanie z odbytej praktyki, opinia o pracowniku. • Warunki i formy pracy, wymagania, kompetencje. • Praca z filmem – zawody, wykonywane czynności, warunki pracy. • Prezentacja własnych planów i zamiarów zawodowych. • Sytuacja mieszkaniowa, wywiad z pośrednikiem handlu nieruchomościami. Zaimki względne i zdanie względne • Analiza ofert i ogłoszeń, objaśnienie skrótów. Okoliczniki czasu. • Mieszkanie w Niemczech: teksty informacyjne, statystyki, wykresy. • Obsługa klienta, rozmowy telefoniczne. Wzorce reakcji językowych w poszczególnych sytuacjach. • Reklamacja ustna i pisemna. Zdania z „obwohl” i „trotzdem”. • Schemat pisma formalnego, zestaw stosowanych zwrotów. • Zaproszenie na firmowe spotkanie promocyjne – praca z tekstem. • Komputeryzacja życia codziennego, funkcje urzędów pełnione obecnie i w przyszłości. • Wizje postępu technicznego w przyszłości. Czas przyszły Futur I. • Zastosowanie urządzeń elektronicznych w życiu prywatnym i zawodowym – prezentacja. • Praca z filmem – historia i rozwój przedsiębiorstwa, właściwości produktów i ich dystrybucja. • Zaproszenia prywatne i oficjalne. Spójnik warunkowy „falls”. • Spotkanie biznesowe, reguły zachowań przy posiłkach i w sytuacjach towarzysko-służbowych. • Plany wakacyjne, wyrażanie życzeń, marzeń i zamiarów. Czasownik „sollen”. • Media, rynek prasowy w Niemczech. • Charakterystyka wybranego czasopisma – prezentacja. • Zakupy, wybór produktów, reakcja na sugestie i propozycje. Konstrukcje zdaniowe z „zu” przed bezokolicznikiem. • Prowadzenie rozmów klient-doradca, użycie typowych zwrotów. • Doradztwo w sprawach wyProwadzenie rozmów klient-doradca, użycie typowych zwrotów. boru zawodu, założenia firmy i pozyskiwania klientów. • Wybór zawodu, określanie własnych zdolności i umiejętności. Zdania przyczynowe. • Test wyboru zawodu i kompetencji socjalnych. Profile zatrudnienia. Zdania czasowe ze spójnikiem „bevor” i „während” • Opis osobowości i uzdolnień, wyrażanie opinii i przedstawianie wyników testu. • Miniprojekt - zawód a predyspozycje, słabe i mocne strony kandydata, rozmowa u doradcy. • Praca z filmem – historia i rozwój wydawnictwa Hueber, przedsiębiorstwo rodzinne i jego produkty. • Warunki pracy, koncepcja przedsiębiorstwa przyjaznego pracownikowi. Deklinacja i stopniowanie przymiotnika. • Unia Europejska, możliwości pracy w państwach unijnych, historia, rynek wewnętrzny i główne instytucje. • Zakaz palenia w miejscu pracy – formułowanie argumentów pro i kontra, wyrażanie opinii. Tryb rozkazujący. • IStruktura prezentacji, wzór, typowe zwroty. • Czynniki warunkujące dobre zatrudnienie, atrakcyjność przedsiębiorstwa. • Niewykorzystane szanse i możliwości. Zdania nierzeczywiste w przeszłości. • Relacje z doznanych niepowodzeń - audycja radiowa. Tryb przypuszczający KonjunktivII. • Telefon zaufania, rozmowy o zaistniałych sytuacjach. Struktury „wäre / hätte” + Partizip II. • Opis kontrowersyjnych wydarzeń, dyskusja i komentarz. • Wyrażanie rozczarowania i reakcja na nie – pisanie maila, praca z tekstem na blogu. • Sytuacje codzienne wywołujące uczucie szczęścia. Czas zaprzeczony Plusquamperfekt. • Wyrażanie emocji – środki językowe. • Podsumowanie minionego roku i pomyślnych wydarzeń. Zdania czasowe z „nachdem”. • Praca z filmem – „ Nasz kawałek szczęścia ” Historia rodziny, ważne dziedziny życia, przeżywanie powodzenia i satysfakcji. • Imprezy, uroczystości, wydarzenia w miejscu pracy. • Początki pracy zawodowej. Speed-Dating, oczekiwania pracodawców. • Zestawienie świąt i wydarzeń. Zaproszenia pisemne na różne okazje. • Schemat maila i listu okolicznościowego, części składowe. Pisanie zaproszeń.

Język niemiecki (B)

K_U05

• Nowoczesne media komunikacyjne. Nawiązywanie kontaktów - Speed-Dating. • Określanie własnych umiejętności językowych - praca z filmem. Deklinacja przymiotnika po rodzajniku określonym, nieokreślonym i bez rodzajnika. • Kompetencje medialne, umiejętność twórczego wykorzystania internetowych zasobów w uczeniu się języka obcego, nawigowanie w sieci. Przysłówki czasu. • Biznesowe spotkania w nowym gronie, formy powitania, przedstawiania siebie i innych. • Strategie uczenia się języka obcego zawodowego. • Spotkania prywatne i służbowe. Partykuły modalne. • Planowanie i organizacja uroczystości. • Zaproszenia ustne i pisemne, uzgadnianie terminu spotkania. Rekcja czasowników. Przysłówki zaimkowe w pytaniach i odpowiedziach. • Praca z filmem - „Oktoberfest”. • Planowanie i przygotowanie prezentacji. • Posiłek biznesowy, quiz ze znajomości etykiety. • Prezentacja, cechy dobrej prezentacji. • Przygotowanie prezentacji produktu. • Planowanie urlopu, oferty biur podróży. Przypuszczenia - czasownik „werden + wohl” + bezokolicznik • Zakwaterowanie, noclegi - ocena hotelu, opinie na stronie internetowej. Zdania względne, zaimki względne. • Komunikacja miejska w krajach niemieckojęzycznych. • Podróże i pojazdy przyszłości. Czas przyszły „Futur I”. • Praca z filmem - podróże marzeń. • Organizacja konferencji, wybór hotelu, korespondencja służbowa. • Rynek mieszkaniowy, różne formy zamieszkiwania. Rzeczowniki złożone. • Wspólnota mieszkaniowa, akademik. Poszukiwanie mieszkania, ogłoszenia. Przyimki określenia czasu. • Pokój studencki, wyposażenie, opis funkcji poszczególnych mebli i przedmiotów. • Zamiana mieszkań na okres wakacji. Szyk wyrazów w zdaniu głównym. • Dom wielopokoleniowy. • Biuro, wyposażenie, przyjazny klimat. • Wspólnota mieszkaniowa ludzi biznesu, wady i zalety. • .Prezentowanie wykonywanego zawodu - praca z filmem. • Idealne miejsce pracy. Tryb przypuszczający. • Ogłoszenia o pracę, życiorys. • Różne metody poszukiwania pracy- Speed- Dating. Rady i wskazówki dla ubiegających się o pracę. Zdania z „damit” i „um...zu”. • Podanie o pracę, udzielanie informacji na temat swojego wykształcenia i doświadczenia zawodowego. • Small-talk , wyrażanie opinii na temat wykonywanego zawodu - wady, zalety. • Sławni kompozytorzy i muzycy, notatka biograficzna. Przeczenia. • Style w muzyce, instrumenty muzyczne, zespoły muzyczne. • Festiwale i koncerty muzyczne w krajach niemieckojęzycznych, kalendarz imprez muzycznych. • Planowanie wspólnego wieczoru, zaproszenie na koncert, pisanie prywatnego maila. • Zespół „Rammstein” - prezentacja zespołu. Uzasadnianie wyboru. Zdania z „denn”, „weil”, „nämlich”, „deshalb”. • Niemiecka muzyka rockowa - praca z filmem. • Przygotowanie prezentacji na temat niemieckiej muzyki rockowej. • Gry planszowe, teleturnieje. Reguły ulubionych gier. Strona bierna. • Handel elektroniczny, sklep internetowy • Psychologia sprzedaży, interpretowanie zachowań odbiorcy działań marketingowych. Strona bierna z czasownikami modalnymi. • Przyzwyczajania konsumentów podczas robienia zakupów, identyfikacja różnic w zachowaniu konsumentów. • Dyskusja na temat zakupów online - pozytywne, negatywne. • Zawartość portfela, konto bankowe, karty kredytowe. • Zdobywanie nowych umiejętności, podnoszenie kwalifikacji, oferty kursów, certyfikaty. Dopełniacz rzeczownika. • Zaawansowane techniki wyszukiwania informacji, systemy kształcenia na odległość, platformy edukacyjne. • Wyposażenie nowoczesnego laboratorium językowego. Przyimki określenia miejsca. • System kształcenia w Niemczech - forum dyskusyjne. • Zawody techniczne, obsługa

i opis sprzętu technicznego, instrukcje obsługi. Przyimki z celownikiem i biernikiem. • Awarie i uszkodzenia urządzeń. Tryb rozkazujący. • Reklamacje - korespondencja mailowa.

Język rosyjski (A)

K_U05

• Sposoby zdrowego odżywiania się. • Zwyczaje ślubne w Polsce oraz w Rosji. • Święta rodzinne! Zdania współzrzedne złożone ze spójnikami a, и, но, или. • Czas wolny. Redagowanie krótkiej recenzji spektaklu/ filmu. • Środki masowego przekazu. Wyrażanie opinii n/t mass mediów i ich roli. • Internet czy gazety? • Zaimki wskazujące этот, эта, это, эти, тот, та, то, те. • Czasownik пользоваться (чем?). • Niepełnosprawni są wśród nas. • Leksyka oraz konstrukcje związane z problemami niepełnosprawnych. • Popularne zawody. Nazywanie popularnych zawodów w formie męskiej i żeńskiej. Zaimki przeczące никто, ничто, некто, нечего, некогда, никуда, некуда, некому. • Obowiązki zawodowe. • Słownictwo służące do opisywania czynności związanych z wykonywaniem popularnych zawodów • Rozmowa o pracę. Udzielanie porad dotyczących wyboru zawodu oraz przygotowania się do rozmowy o pracę. • Rynek pracy w Moskwie. • Opisywanie zalet i wad niektórych zawodów. • Redagowanie ogłoszeń o pracę. • Praca za granicą. Plusy i minusy pracy za granicą. • Powtórzenie materiału. • Prowadzenie rozmowy n/t planów dotyczących przyszłości po ukończeniu studiów. • Studia w Polsce. • Nazwy uczelni i kierunków studiów; popularne skrótowce. • Słownictwo związane z formalnościami i warunkami przyjęcia na studia. • Studia w Rosji. • Rozwijanie skrótów nazw uczelni i kierunków studiów. • Uzasadnianie wyboru kierunku studiów. • Redagowanie e-maila i listu prywatnego

• Życie studenckie. • Konstrukcja статья/быть/ работать (кем?). • Konstrukcja быть по профессии/по образованию (кем?). •Konstrukcja несмотря на то,что. • Wycieczki. • Opisywanie/planowanie /relacjonowanie przebiegu wycieczki zorganizowanej. • Redagowanie pytań dotyczących ofert wycieczek. • Obozy letnie. • Nazwy wyposażenia turystycznego. • Słownictwo związane z podróżowaniem pociągiem. • Rzeczownik путь. • Biuro turystyczne. • Redagowanie ulotek reklamowych wycieczek. • Redagowanie listu formalnego zawierającego określone informacje (reklamacja). • Turystyka w Polsce. • Nazywanie bazy noclegowej. • Opisywanie wycieczek i zwiedzania. • Turystyka w Rosji. • Pełne znaczenie skrótowców турбюро, турбаза, ж/д. • Czasowniki заказать, забронировать. • Wynajem mieszkania na lato. • Leksyka oraz konstrukcje stosowanie w ogłoszeniach o wynajmie mieszkań. • Czasowniki снимать, снять, сдать в аренду. • Biuro nieruchomości. • Opisywanie wyglądu pomieszczeń oraz ich wyposażenia na podstawie ilustracji. • Dom czy mieszkanie? Gdzie lepiej żyć? • Zdania bezpodmiotowe. • Powtórzenie materiału. • Nazwy elementów wyposażenia turystycznego. • Leksyka oraz konstrukcje związane z opisem mieszkania. • Korespondencja e-mailowa. •Redagowanie listu prywatnego n/t pechowego wyjazdu. • Leksyka stosowana w liście prywatnym. • Nasi sąsiedzi. • Imiesłowy przysłówkowe współczesne i uprzednie: tworzenie i zastosowanie. • Ziemia - nasza planeta. • Opisywanie i proponowanie różnych działań proekologicznych. • Prezentacja danych dotyczących biodegradacji niektórych przedmiotów codziennego użytku. • Chroń przyrodę. • Przeprowadzanie ankiety n/t działań na rzecz ochrony środowiska. • Przygotowanie i prezentacja referatu n/t zagrożeń środowiska. • Klęski żywiołowe. • Opisywanie klimatu i pogody. • Nazywanie i opisywanie klęsk żywiołowych. • Ekologiczny kryzys. • Opisywanie klimatu i pogody. • Nazywanie i opisywanie klęsk żywiołowych. • Katakliżmy. • Opisywanie czynności związanych z postępowaniem w sytuacji zagrożenia katakliżmem. • Forma prosta (słotwotwórcza) stopnia najwyższego przymiotników. • Świat technologii. • Konstruowanie wypowiedzi dotyczących odkryć naukowych, nowinek technicznych, wyrażanie opinii na ich temat. • Słownictwo związane z korzystaniem z niektórych urządzeń technicznych. • Wynalazki XXI wieku. • Opisywanie technologii informacyjno-komunikacyjnych. • Opisywanie awarii. • Komputer i Internet. • Awarie. • Technika i my. • Nazywanie i opisywanie wynalazków. • Wyrażanie i uzasadnianie opinii i poglądów. • Wszyscy jesteśmy równi. • Konstruowanie wypowiedzi n/t społecznych ról kobiet i mężczyzn. • Wyrażanie opinii n/t partnerstwa. • Leksyka i konstrukcje dotyczące równouprawnienia oraz społecznych ról kobiet i mężczyzn • Konflikt pokoleń. • Wyrażanie opinii o konflikcie pokoleń oraz słuszności niektórych nakazów i zakazów. • Młodzieżowe subkultury. • Czasowniki запрещать, запретить. • Zaimki względne каждый, всякий, любой. • Ważne daty w naszym życiu. • Określanie dat wydarzeń. • Liczebniki złożone • Towary i usługi. • Rozumienie tekstu czytanego : dialogi n/t awarii i naprawy przedmiotów codziennego użytku. • Wpływ reklamy na człowieka. • Opisywanie czynności związanych z reklamą. •Nazywanie i opisywanie usług. • Zakupy w Internecie. • Wypowiadanie się n/t zakupów internetowych. • Biernik liczby mnogiej rzeczowników żywotnych i nieżywotnych. • Wojna. • Wyrażanie opinii n/t służby wojskowej (w tym zawodowej oraz służby kobiet): dyskusja. • Słowa i wyrażenia związane z państwem, służbą wojskową, konfliktami oraz problemami wewnętrznymi i międzynarodowymi. • Dług obywatelski. • Rozumienie tekstu czytanego: relacjonowanie treści. • Konstrukcje z trybem rozkazującym typu: Будь я президентом, не было бы такого!. • Problemy społeczne. • Nazywanie i opisywanie wybranych problemów społecznych oraz proponowanie sposobów ich rozwiązania. • Słownictwo związane z wybranymi problemami współczesnego społeczeństwa. • Człowiek i społeczeństwo. • Prowadzenie debaty n/t problemów bezrobocia i bezdomności oraz sposobów walki z nimi. • Konstrukcje czasowe z przymkami за i через. • Mistrz i Małgorzata. • Relacjonowanie treści tekstu. • Elementy wiedzy o Rosji: życie i twórczość Michała Bułhakowa. • Mitologia słowiańska. • Rozumienie tekstu czytanego zawierającego informacje n/t Domowoja : ducha domu. • Malarstwo rosyjskie. • Rozumienie tekstu czytanego zawierającego informacje n/t malarzy rosyjskich : Iwana Szyszkina i Wasilija Kandinskiego. • Federacja Rosyjska. • Słownictwo związane ze strukturą i ustrojem politycznym Federacji Rosyjskiej. • Rosja dzisiaj. • Rozumienie tekstu czytanego dotyczącego struktury i ustroju politycznego Federacji Rosyjskiej. • Polska w europie. • Rozumienie tekstu czytanego dotyczącego struktury i ustroju politycznego w Polsce.

Język rosyjski(B)

K_U05

• Wygląd zewnętrzny. • Nazywanie cech charakteru. • Pytanie o dane personalne. • Przetwarzanie i przekazywanie informacji. • Problemy etyczne. • Zaimki osobowe z przymkiem lub bez niego. • Wyposażenie domu. • Czas terażniejszy czasowników. • Rynek nieruchomości. • Rzeczowniki • Remont mieszkania. • Przymiotniki • Wymagania szkolne. • Czasowniki: учить, учиться, изучать • System oświaty w Polsce i w Rosji. • Wymagania szkolne. • Przymyki: в, на • Zawody i stanowiska. • Czynności związane z wykonywaniem różnych zawodów. • Praca zawodowa. • Opisywanie pracy dorywczej. • Opisywanie rynku pracy. • Czas terażniejszy czasowników. • Nasze portfolio. • Redagowanie listu motywacyjnego. • Redagowanie CV. • Rzeczowniki. • Święta rodzinne. • Nazywanie i opisywanie świąt i uroczystości. • Zaimki dzierżawcze. • Członkowie rodziny, koledzy i przyjaciele. • Czas wolny i styl życia • Czasowniki zwrotne. • Stosunki między ludźmi. Przysłówki miejsca i kierunku. • Artykuły spójnicze. Nazywanie artykułów spożywczych. • Nazywanie opakowań produktów. • Lokale gastronomiczne. • Liczebniki 1,2,3,4 w połączeniu z rzeczownikiem i przymiotnikiem. • Opisywanie diet. • Wyrażanie i uzasadnianie opinii i poglądów. • Zaimki wskazujące. • Tryb rozkazujący. • Usługi dla ludności. • Kupno i sprzedaż. Czasowniki купить/покупать. • Bank (środki płatnicze). Liczebniki główne. Rzeczownik рубль. • Towary. • Reklama. Przysłówki stopnia i miary. • Środki transportu Ciekawe miejsca w Rosji. • Opisywanie czynności związanych z podróżowaniem. • Nazywanie i opisywanie bazy noclegowej. • Rzeczowniki zakończone na -ий -ия, -ие. • Opisywanie wycieczek i zwiedzania. • Wyrażanie i uzasadnianie opinii i poglądów. • Redagowanie blogu. • Dziedziny sztuki (film). • Gatunki filmowe. • Mass media. • Czas terażniejszy czasowników. • Dyscypliny sportowe. • Obiekty sportowe. • Sportowcy. • Sprzęt sportowy. • Stopień wyższy przymiotników. • Zawody sportowe. • Rzeczownik z przymiotnikiem. • Opisywanie samopoczucia. • Nazywanie i opisywanie objawów chorób i sposobów ich leczenia. • Leczenie. • Przymyki w konstrukcjach określających czas i kierunek • Uzależnienia. • Tryb rozkazujący • Nazywanie podstawowych urządzeń technicznych. • Opisywanie czynności związanych z korzystaniem z podstawowych urządzeń technicznych. • Komputer i internet.

Nazywanie elementów z dziedziny „Komputer i Internet”. • Flora i fauna. • Nazywanie i opisywanie roślin i zwierząt. • Opisywanie krajobrazu. • Katastrofy i klęski żywiołowe. • Przymiotniki twardo- i

miękkotematowe. • Katastrofy i klęski żywiołowe. • Przymiotniki twardo- i miękkotematowe. • Ekologia. • Opisywanie czynności związanych z ochroną środowiska naturalnego. • Rosja. Opisywanie struktury państwa. • Nazywanie urzędów. • Organizacje społeczne i międzynarodowe. • Czas teraźniejszy czasowników • Gospodarka narodowa. • Konflikty wewnętrzne i międzynarodowe • Życie społeczne. Zaimek себя. • Wyrażenie друг друга. • Konflikty międzynarodowe. • Konstrukcje z trybem rozkazującym typu: Будь я президентом, не было бы такого!. • Problemy socjalne. Słownictwo związane z wybranymi problemami współczesnego społeczeństwa. • Konstrukcje czasowe z przymkami за i через. • Mistrz i Małgorzata. Rozumienie tekstu czytane zawierającego informacje dotyczące życia i twórczości Michała Bułhakowa. • Mitologia. Informacje encyklopedyczne dotyczące wybranych zagadnień z mitologii słowiańskiej. • Wasilij Kandinskij. Rozumienie tekstu czytane zawierającego informacje n/t Wasilija Kandinskiego. • Relacjonowanie treści tekstu. • Iwan Szukszyn. Rozumienie tekstu czytane zawierającego informacje n/t Iwana Szyszkiina • Relacjonowanie treści tekstu. • Bajki rosyjskie. • Rzeczownik z przymiotnikiem. • Święta w Rosji. Nazywanie i opisywanie świąt. • Święta w Polsce. Nazywanie i opisywanie świąt.

Konstrukcja samolotów

• Pojęcia podstawowe. Źródła i podział obciążeń. Współczynnik obciążenia w manewrach sterowanych i niesterowanych. Obciążenia od burzliwej atmosfery. • Obciążenia dopuszczalne i niszczące. Współczynnik bezpieczeństwa. Normowanie obciążeń. Przepisy budowy statków powietrznych. Klasy osiągowie i ciężarowe. kategorie samolotów. • Krzywa obciążeń sterowanych. Ograniczenia fizyczne i formalne. Współczynniki obciążenia i prędkości obliczeniowe. Krzywa obciążeń od burzliwej atmosfery. Obwiednia obciążeń dopuszczalnych. • Rozkład współczynnika siły nośnej. Zwichrzenie geometryczne i aerodynamiczne. Obciążenia powierzchni nośnych - wysięk przekroju. Wyznaczanie składowych obciążeń. Wpływ agregatów. • Obciążenia niesymetryczne płata. Brutalne sterowanie lotkami. Obrót ustalony. Burzliwa atmosfera. • Obciążenia usterzenia poziomego. Obciążenia od równowagi. Obciążenia od sterowania. Obciążenia od podmuchów. Obciążenia niesymetryczne. Obciążenia usterzenia pionowego. • Elementy struktury płatowca oraz ich związek z obciążeniami. • Geometria skrzydła a obciążenia. • Obwiednia obciążeń dopuszczalnych. • Rozkład obciążeń na skrzydle. • Momenty gnące, skręcające oraz siły tnące. • Naprężenia w elementach nośnych skrzydła.

Konstrukcja silników lotniczych

K_W06, K_W08, K_W09, K_W12, K_U02, K_U08, K_U12, K_K01, K_K04

• Podział silników lotniczych – schematy konstrukcyjne. Obciążenia zespołów konstrukcyjnych (podział obciążeń: mechaniczne, gazodynamiczne, cieplne), sposoby rozmieszczenia podpór wirników, siły bezwładności i momenty. Struktura nośna silnika Kadłuby jako elementy nośne konstrukcji. Specyfika obciążeń silników śmigłowych i śmigłowcowych. Węzły mocowania silników do płatowca. • Łożyskowanie wirników. Rodzaje łożysk. Uszczelnienia labiryntowe. Zasady kształtowania podpór. Wpływ sposobu profilowania kanału przepływowego na rodzaj podpór. • Sprężarki lotnicze. Podział sprężarek (osiowe, diagonalne, promieniowe). Klasyfikacja sprężarek osiowych. Konstrukcja sprężarki osiowej (wirnik, typy wirników, sposoby przenoszenia momentu obrotowego w konstrukcjach bębnowych, tarczowych, bębnowo-tarczowych). Łopatki wirnikowe. Charakterystyki geometryczne. Zamki łopatek. Łopatki aparatu kierującego. Kadłuby sprężarek. Uszczelnienia. Luz wierzchołkowy, luz osiowy. Urządzenia przeciwołodziennowe. Materiały konstrukcyjne. Sprężarki promieniowe. Klasyfikacja. Konstrukcja sprężarki promieniowej. • Turbiny. Konstrukcja zespołu turbiny: tarcze, łopatki, wirnik. Specyfika konstrukcji łopatek chłodzonych. Kadłuby turbin. Konstrukcje wielowirnikowe i wielostopniowe. Łopatki wirnikowe i dyszowe. Luz wierzchołkowy. Uszczelnienia w turbinach. Sposoby łączenia tarcz turbin, sposoby łączenia wirników sprężarek i turbin. Sprzęgła. Rozkłady temperatur w turbinach łopatki, tarcze, wały). Specyfika obliczeń konstrukcyjnych tarcz turbin. Chłodzenie turbin. Sposoby chłodzenia łopatek turbin (obliczenia wydatku powietrza chłodzącego, sprawność procesu chłodzenia), schematy chłodzenia łopatek turbin, schematy i sposoby chłodzenia tarcz turbin. Materiały konstrukcyjne. • Obliczenia łopatek (profilowanie łopatek sprężarek i turbin). Wyznaczanie naprężeń w łopatkach (rozciągających, zginających, skręcających). Momenty gnące – kompensacja momentów gnących. Wyznaczanie środków ciężkości profilu, momentu bezwładności, dobór obliczeniowego układu współrzędnych. Skręcanie łopatek. Wyznaczanie naprężeń w zamku trapezowym łopatki sprężarki i obliczenia konstrukcyjne zamka wielo-trapezowego łopatki turbiny. Wyznaczanie współczynników bezpieczeństwa konstrukcji. Naprężenia cieplne w łopatce. Ocena zapasu wytrzymałości łopatki. Wytrzymałość niskocyklowa łopatek turbin. • Drgania łopatek. Postaci drgań własnych łopatki sprężarki osiowej. Wpływ prędkości obrotowej na częstość drgań własnych łopatki. Wpływ sposobu mocowania łopatki na drgania. Wyznaczanie częstości wymuszających drgania łopatki. Rezonans drgań. Identyfikacja postaci drgań. Sposoby obniżania częstości drgań własnych i naprężeń dynamicznych w łopatkach silników. • Wirniki bębnowe i tarczowe. Wady i zalety. Ocena stanu wytężenia wirnika bębnowego. Stan naprężeń w tarczy pełnej, z otworem centralnym, z łopatkami. Współczynnik bezpieczeństwa konstrukcji tarczy i bębna, rozkłady współczynnika bezpieczeństwa. Technologiczne aspekty konstrukcji bębnowej i tarczowej. Sposoby połączenia tarcz i wałów turbin i sprężarek. • Komory spalania. Schematy konstrukcyjne, wymiary, elementy konstrukcji komory. Podział komór spalania. Komory rurowe, pierścieniowe, pierścieniowururowe. Organizacja procesu spalania w komorze. Obliczenia konstrukcji komory spalania – wytrzymałościowe, dynamiczne. Dobór parametrów komory spalania. Kierunki rozwoju komór spalania. Ekologiczne aspekty organizacji procesów spalania w komorze. Materiały do budowy komór spalania. • Dopalacze. Podstawy procesów spalania w komorze dopalacza. Konstrukcja komory dopalacza – elementy konstrukcji, funkcja (urządzenie wlotowe, rura żarowa, urządzenia zapłonowe). Spalania wibracyjne i niestateczne zakresy pracy dopalacza. Zarys obliczeń wytrzymałościowych dopalacza. Dobór i uszkodzenia komory dopalacza. Materiały konstrukcyjne. • Dysze wylotowe. Rodzaje dysz wylotowych. Dysze regulowane. Dysze z wektorowaniem ciągu. Tłmiki hałasu strumienia wylotowego. • Systemy smarowania silników. Wymagania techniczne. Elementy funkcjonalne systemu. Dobór parametrów konstrukcyjnych. Skrzynki napędu agregatów. Układy zasilania paliwem. Pompy, filtry. • Analiza wybranych awarii silników lotniczych w aspekcie wpływu konstrukcji silnika na powstanie i przebieg awarii (katastrofy). • Perspektywy i kierunki rozwoju konstrukcji silników przepływowych. • 1. Dokumentacja silnika lotniczego: jednoprzepływowego, dwuprzepływowego, śmigłowcowego, 2. Schemat konstrukcji silnika jednoprzepływowego dwuprzepływowego, identyfikacja zespołów konstrukcyjnych silnika, wymiarowanie silnika 3. Węzły mocowania silnika do płatowca – rozmieszczenie węzłów, identyfikacja węzłów głównych, transportowych, montażowych, obliczenia. 4. Wloty silników. Wyznaczanie obciążeń, wymiarowanie wlotu poddźwiękowego i naddźwiękowego. 5. Profilowanie łopatki sprężarki osiowej. Geometria, środek ciężkości profilu. Wyznaczanie obciążeń, dobór kąta zaklinowania, wyznaczanie naprężeń i rozkładu współczynnika bezpieczeństwa. Wyznaczanie częstości drgań własnych łopatki. Kompensacja momentów gnących. 6. Obliczenia wytrzymałościowe zamka trapezowego. Przekroje krytyczne zamka.

Lotnicze silniki tłokowe	K_W05, K_W06, K_W07, K_W09, K_U01, K_U03, K_U06, K_U07, K_U08, K_K01, K_K02
--------------------------	---

• Podział silników tłokowych (silniki rzędowe, przeciwsobne, widlaste, rzędowe). Obiegi porównawcze tłokowych silników spalinowych (obiegi silników dwu i czterosuwowych), obiegi teoretyczne i porównawcze, projektowanie wykresu obiegu porównawczego. Silniki o zapłonie iskrowym (zasada działania, tworzenie mieszanki palnej, spalanie, komory spalania), Silniki o zapłonie samoczynnym (zasada działania, tworzenie mieszanki palnej, spalanie, komory spalania – rodzaje komór, wady i zalety rozwiązań konstrukcyjnych komór). • Charakterystyki silników i wskaźniki operacyjne (średnie ciśnienie indykowane, prędkość

obrotowa, moment obrotowy, moc silnika, sprawność). Jednostkowe zużycie paliwa. Moc jednostkowa, charakterystyka prędkościowa wysokościowa, śmigłowa. • Ekologiczne aspekty użytkowania silnika(zadymienie spalin, toksyczność spalin, hałaśliwość pracy silnika), paliwa silnikowe, oleje, smary. • Obciążenia mechaniczne i cieplne silnika (kinematyka układu korbowego, siły bezwładności, siły gazowe, obciążenia cieplne) • Projektowanie silnika (założenia ogólne, modelowanie i symulacje, dobór liczby cylindrów i układ cylindrów, główne wymiary silnika, szacowanie masy silnika i wymiarów zewnętrznych) • Materiały konstrukcyjne w budowie silników tłokowych lotniczych • Wybrane zespoły konstrukcyjne: zespół tłokowy (tłok, pierścień, sworzeń – obliczenia, materiały, konstrukcja). Wały korbowe, korbowody (konstrukcja wałów, czopy główne, ramię wykorbienia, obliczenia).Wyrównoważanie silnika (silnik jednocylindrowy, widlasty, gwiazdowy) • Układy dolotowe i wylotowe, rozrząd silników czterosuwowych (krzywki rozrządu, napęd zaworów, sprężyny, zawory) Chłodzenie silników (wpływ powietrza na pracę silnika, chłodzenie powietrzne). Układy smarowania silników (oleje silnikowe, schematy układów olejania, pompy oleju, filtry, zawory przelewowe, miski olejowe). Układy zasilania silników ZI (gaźniki, układy wtryskowe). Układy zasilania silników z ZS (pompy i układy wtryskowe, układ akumulatorowy, pompowtryskiwacze) Regulacja i sterowanie pracą silników. • Doładowanie silników (ciśnienie doładowania, systemy doładowania silników lotniczych, granice doładowania, dobór wielkości sprężarki, charakterystyka wysokościowa silnika doładowanego). Perspektywy rozwoju lotniczych silników tłokowych • 1.Wyznaczanie przebiegu ciśnienia w cylindrze silnika tłokowego 2.Określenie głównych wymiarów silnika 3.Kinematyka mechanizmu korbowego 4.Projekt zespołu tłoka 5.Obliczenia wału korbowego 6.Wyrównoważanie silnika jednocylindrowego 7.Dobór sprężarki doładującej • 1.Rysunki konstrukcyjne silników tłokowych, dokumentacja techniczna. 2.Badanie wybranych charakterystyk silnika tłokowego 3.Wyznaczanie charakterystyki obciążeniowej (w zależności od śmigła) 4.Charakterystyka dławiona silnika tłokowego

Matematyka 1	K_W01, K_U01, K_U04, K_U08, K_K01
--------------	-----------------------------------

<ul style="list-style-type: none"> • Elementy logiki matematycznej, funktory i kwantyfikatory. Zasada indukcji matematycznej. Równania i nierówności wymierne i wielomianowe, schemat Hornera, wykresy funkcji liniowych, wielomianowych, wymiernych, prostych funkcji niewymiernych (przypomnienie). Przegląd funkcji elementarnych: funkcje trygonometryczne, cyklometryczne ($\arcsin(x)$ i $\arctg(x)$), wykładniczych i logarytmicznych. Równania i nierówności trygonometryczne, wykładnicze i logarytmiczne. Składanie funkcji. • Liczby zespolone, postać algebraiczna i trygonometryczna, wielomiany zespolone, przykłady pierwiastków zespolonych, Zasadnicze Twierdzenie Algebry. • Ciągi liczbowe (rzeczywiste i zespolone), granica ciągu. Szeregi liczbowe, zbieżność szeregów. Szeregi potęgowe. Przykłady funkcji zespolonych wyrażone szeregami, funkcja wykładnicza, trygonometryczne, wymierne, logarytm zespolony. Granica funkcji, ciągłość funkcji rzeczywistej. • Pochodna funkcji, wyznaczanie pochodnych, funkcje złożone i ich pochodne. Zastosowania pochodnych: reguła d'Hospitala, styczne do wykresu, monotoniczność funkcji, ekstrema lokalne funkcji. Wykres funkcji. • Geometria analityczna na płaszczyźnie. Działania na wektorach, prosta, okrąg, krzywe stożkowe. Geometria analityczna w przestrzeni trójwymiarowej – działania na wektorach, iloczyn skalarny i wektorowy. równanie prostej, płaszczyzny, przykłady powierzchni opisywanych równaniami stopnia 2-go (walec, paraboloida, stożek ...). Krzywa w przestrzeni opisana równaniami parametrycznymi. • Macierze, działania na macierzach (dodawanie, mnożenie przez liczbę, mnożenie macierzy, wyznaczniki, Twierdzenie Sarrusa, Twierdzenie Laplace'a, własności wyznacznika, wartości własne macierzy. Rozwiązywanie układów równań liniowych. • Funkcje wielu zmiennych, powierzchnie jako wykres funkcji (płaszczyzna, paraboloida, sfera, walec). Pochodne cząstkowe, ekstrema lokalne funkcji wielu zmiennych. 	<p>K_W01, K_U01, K_U04, K_U08, K_K01</p>
<ul style="list-style-type: none"> • Funkcja pierwotna, całka nieoznaczona jako zbiór funkcji pierwotnych, całka oznaczona jako przyrost funkcji pierwotnej. Podstawowe metody całkowania, całkowanie przez części i przez podstawienie. Całkowanie funkcji wymiernych, trygonometrycznych i niewymiernych – przykłady. • Zastosowania całek oznaczonych, pole obszaru, długość krzywej, objętość i pole powierzchni bryły obrotowej • Całki podwójne i potrójne, we współrzędnych kartezjańskich, biegunowych, walcowych i sferycznych. • Zastosowania całek wielokrotnych: pole powierzchni, masa, środek ciężkości, momenty statyczne i bezwładności niejednorodnego obszaru płaskiego oraz bryły niejednorodnej. • Całki krzywoliniowe po krzywych opisanych równaniem funkcyjnym i równaniami parametrycznymi, zastosowania – długość i masa krzywej. Całki powierzchniowe po powierzchni opisanej równaniem funkcyjnym, zastosowania pole powierzchni, masa i środek ciężkości niejednorodnego płata powierzchniowego. • Podstawowe wiadomości z teorii równań różniczkowych zwyczajnych. Równanie, rozwiązanie równania, warunki brzegowe i warunki Cauchy'ego dla równań zwyczajnych. Rozwiązywanie wybranych typów równań zwyczajnych (równania zmiennych rozdzielonych, równania liniowe, równania sprowadzalne do równań zmiennych rozdzielonych i/lub równań liniowych). Wybrane równania opisujące zjawiska fizyczne • Rozwiązywanie prostych równań cząstkowych. 	<p>K_W01, K_U01, K_U04, K_U08, K_K01</p>
<ul style="list-style-type: none"> • Kombinatoryka i prawdopodobieństwo klasyczne – przypomnienie. Zdarzenia losowe, prawdopodobieństwo warunkowe i zupełne. • Pojęcie zmiennej losowej, gęstość rozkładu, dystrybuanta. Parametry zmiennej losowej, średnia, wariancja, odchylenie standardowe. Przegląd zmiennych skokowych i ciągłych. Korzystanie z tablic rozkładów: Poissona, normalnego, Chikwadrat, t-studenta. • Elementy statyki opisowej. Szereg rozdzielczy, wyznaczanie podstawowych parametrów próby statystycznej. Wizualizacja danych statystycznych. • Estymacja punktowa i przedziałowa podstawowych parametrów, weryfikacja hipotez statystycznych. 	<p>K_W01, K_U01, K_U04, K_U08, K_K01</p>
<p>Materiały inżynierskie</p> <ul style="list-style-type: none"> • Struktura, klasyfikacja i charakterystyka materiałów inżynierskich • Kształtowanie właściwości materiałów metalicznych (krystalizacja, umocnienie odkształceniowe, rekrytalizacja) • Podstawy teoretyczne obróbki cieplnej i cieplno-chemicznej • Stal niestopowa. Odlewnicze stopy żelaza • Stal stopowa • Stopy metali nieżelaznych (Al, Ti, Ni, Cu) • Materiały niemetaliczne, kompozyty • Zabezpieczenia antykorozyjne • Podstawy doboru materiałów lotniczych • Badania nieniszczące i makroskopowe 	<p>K_W08, K_W12</p>
<p>Mechanika lotu 1</p> <ul style="list-style-type: none"> • Wprowadzenie. Ogólna charakterystyka atmosfery, międzynarodowa atmosfera wzorcowa. • Siły i momenty aerodynamiczne, współczynniki sił i momentów, kryteria podobieństwa. • Charakterystyka nośności i biegunowa samolotu bez usterzenia • Ustalony lot ślizgowy samolotu, biegunowa prędkości • Charakterystyki podstawowych typów zespołów napędowych: silnik tłokowy, turbośmigłowy i turboodrzutowy • Zasada działania, charakterystyki i dobór śmigła • Ustalony lot silnikowy samolotu, wyznaczanie charakterystycznych prędkości lotu, pułapu i czasu wznoszenia metodą mocy i ciągów • Start i lądowanie samolotu, wpływ mechanizacji płata i bliskości ziemi. • Zasięg, długotrwałość lotu i promień działania samolotu • Elementarne pojęcia z zakresu stateczności i sterowności samolotu. • Wyznaczanie biegunowej aerodynamicznej samolotu • Wyznaczanie "uproszczonej" i "pełnej" biegunowej prędkości samolotu • Wyznaczanie charakterystyki ciągu zespołu śmigło-silnik, dobór średnicy śmigła stałego i "constant speed" • Wyznaczanie charakterystyk aerodynamicznych samolotu z wychylonymi klapami i wpływem ziem • Wyznaczanie długości start i lądowania samolotu • Wyznaczanie zasięgu i długotrwałości lotu samolotu • Modelowanie matematyczne bezsilnikowego lotu samolotu • Modelowanie matematyczne charakterystyk zespołu napędowego • Modelowanie matematyczne podstawowych, ustalonych osiągnięć samolotu • Modelowanie matematyczne startu i (lub) 	<p>K_W11</p>
<p>lądowania samolotu</p>	
<p>Mechanika ogólna 1</p>	<p>K_W06, K_U01, K_U08, K_K01, K_K04</p>

<ul style="list-style-type: none"> • Pojęcia podstawowe mechaniki. Statyka - siła jako wielkość wektorowa, stopnie swobody ciała. • Aksjomaty statyki. Więzy, ich rodzaje, reakcje więzów. • Zbieżny układ sił, równowaga. Metody graficzne i analityczne. Układy statycznie rozwiązalne i przeszywnione. • Wektor momentu siły względem bieguna i osi, analityczny zapis, przykłady. Moment siły wypadkowej. Moment ogólny układu sił, zmiana bieguna momentu. • Para sił, twierdzenia o parach sił. • Redukcja płaskiego dowolnego układu sił, przykłady. Więzy typu utwierdzenie, obciążenie skupione i rozłożone. Równowaga płaskiego dowolnego układu sił • Tarcie suche, reakcje normalne i styczne przy swobodnym zetknięciu ciał. Hamulec klockowy i taśmowy, równowaga układu. Tarcie toczenia, rozkład sił działających na bryłę. • Redukcja przestrzennego dowolnego układu sił, równowaga przestrzennego dowolnego układu sił. Środek sił równoległych. • Kinematyka punktu, opis ruchu i parametry ruchu, tor ruchu, prędkość i przyspieszenie, przykłady. • Kinematyka ruchu bryły, ruch postępowy, parametry liniowe ruchu. • Ruch obrotowy bryły, parametry kątowe ruchu. • Ruch płaski bryły, prędkość i przyspieszenie wybranych punktów mechanizmów płaskich. Ruch układu brył • Ruch złożony punktu, rozkład prędkości i przyspieszeń, przykłady. • Ruch złożony bryły, przykłady. • Wektor siły, rzut wektora siły na oś, zasady rzutowania, analityczny zapis wektora siły, wektor siły wypadkowej. Wektor sumy układu sił, twierdzenie o rzucie wektora sumy na oś, analityczny zapis wektora sumy, określenie wektora sumy płaskiego i przestrzennego układu sił. • Równowaga zbieżnego płaskiego układu sił • Równowaga zbieżnego przestrzennego układu sił • Kolokwium nr 1 obejmujące tematykę treści kształcenia TK01-TK03, TK15-TK17 • Moment ogólny płaskiego i przestrzennego układu sił • Redukcja płaskiego dowolnego układu sił. Równowaga bryły i układu brył. • Tarcie, hamulec taśmowy i klockowy, tarcie toczenia • Kolokwium nr 2 obejmujące tematykę treści kształcenia TK01, TK04-TK08, TK19-TK21 • Równowaga przestrzennego układu brył, równowaga układu podpartego w łożyskach. • Środki ciężkości układów brył i prętów, przykłady układu jednorodnego i niejednorodnego. • Kinematyka punktu, parametryczne równania ruchu, tor ruchu, wektor prędkości, przykłady opisu ruchu punktu mechanizmu płaskiego. • Ruch postępowy i obrotowy bryły, przykłady. • Ruch płaski bryły, ruch układu brył, rozkład prędkości i przyspieszeń. • Ruch złożony punktu i bryły, 	
Mechanika ogólna 2	K_W06, K_U08, K_K01, K_K04
<ul style="list-style-type: none"> • Dynamika ruchu punktu, zasady Newtona, dynamiczne równania ruchu punktu w różnych układach, zadanie proste i odwrotne dynamiki, przykłady. Pęd i popęd, przykłady. Zasada d'Alemberta opisu ruchu punktu, przykłady. • Dynamika układów punktów materialnych, środek masy, zasady ruchu środka masy, dynamiczne równania ruchu środka masy układu, przykłady. Kręt układu względem bieguna i osi. • Geometria mas, masowe momenty bezwładności i dewiacji, główne centralne osie bezwładności. • Dynamika ruchu obrotowego bryły. Dynamiczne równania ruchu obrotowego. Dynamika ruchu toczonego się kółka, ruch płaski. • Dynamika układu brył, przykłady. • Ruch względny, przykłady. • Żyroskop, teoria uproszczona. • Kolokwium z zakresu treści kształcenia TK01-TK05 • Metody energetyczne opisu zjawiska ruchu punktu, energia kinetyczna punktu, praca układu sił, moc układu, pole potencjalne, zasady energetyczne, przykłady • Energia kinetyczna bryły, układu brył, przykłady. • Zasady energetyczne opisu ruchu bryły i układu brył, przykłady. • Równania Lagrange'a drugiego rodzaju, przykłady 	
Mechanika płynów	K_W07, K_U04, K_U08, K_K04
<ul style="list-style-type: none"> • Pojęcia podstawowe: lepkość ciśnienie, temperatura i ich interpretacja fizykalna w świetle molekularnej struktury materii. Ścisłość cieczy. Pojęcie ośrodka ciągłego, wielkości opisujące stan ośrodka ciągłego, kryterium ciągłości: liczba Knudsen. Zasada zachowania masy: różne postaci równania ciągłości: forma różniczkowa i całkowa. Definicja wydatku płynu Dynamika płynu doskonałego I: zasada zachowania pędu- równanie Eulera. Całka Cauchy'ego równania Eulera: dwie postaci równania Bernoulliego. Zastosowania równania równania Bernoulliego dla płynów idealnych. Ciśnieniowe przyrządy pomiarowe: sonda Pitota, sonda Prandtla, zwężka Venturii'ego, kryza ISA, Rotametr. Zasada działania gaźnika i strumienicy. Pojęcie toru elementu płynu i linii prądu. Parcie hydrostatyczne Pomiar prędkości sondą Prandtla i Sondą Pitota. Wyznaczanie rozkładu prędkości w rurociągu. Wyznaczanie wydatku metodą całkowania bryły prędkości. Charakterystyka kątowna sondy Prandtla. Pomiar lepkości cieczy. • Dynamika płynu doskonałego II: Całkowa postać zasady zachowania pędu. Reakcja hydrodynamiczna płynu na ciało stałe. Zastosowania: maszyny przepływowe: pompy i turbiny hydrauliczne. Równanie Eulera maszyny wirnikowej. Charakterystyki mechaniczne maszyny przepływowej. Reakcja hydrodynamiczna strugi swobodnej: turbiny Peltona i Gilkesa. Turbina Peltona. Pompa odśrodkowa, Kryteria turbina Francis. Pomiar reakcji hydrodynamicznej. Wyznaczanie charakterystyki pompy • Ruch płynu rzeczywistego I: uogólniona hipoteza Newtona. Równania Naviera i Stokesa dla przepływu ściśliwego i nieściśliwego. Bezwymiarowa postać równań N-S: liczby kryterialne: Reynolds, Macha, Eulera, Froude'a, Strouhala. Analiza wymiarowa. Zasady modelowania w mechanice płynów. Niektóre rozwiązania równań N-S: laminarny przepływ osiowosymetryczny. Przepływ Coutte. Zarys teorii smarowania. Współczynnik strat liniowych. Równanie Bernoulliego dla płynów rzeczywistych. Przepływomierz laminarny. Doświadczenie Reynolds. • Ruch płynu rzeczywistego II: Ruch turbulentny. Statystyczny opis turbulencji. Reynoldsowsko uśrednione równania Naviera i Stokesa (RANS). Przepływ turbulentny przez przewody. Wykres Nikuradsego. Wpływ chropowatości na straty w przewodach. Współpraca rurociągu z pompą. Wpływ swobodny. Charakterystyka przewodu. Obliczanie przepływów w układach przewodów: rurociągi rozgałęzione. Przewody równoległe. Kawitacja. Uderzenie hydrauliczne. Płyny nieniutonowskie. Pomiar współczynnika strat liniowych i lokalnych. Wykres piezometryczny. • Ruch płynu rzeczywistego III: Koncepcja warstwy przyściennej. Opór. Zjawisko oderwania. Opór tarcia, ciśnieniowy i opór indukowany. Podział brył na opływowe i nieopływowe. Źródła oporu ciał. Współczynniki sił aero/hydrodynamicznych, Charakterystyki profili lotniczych. Przeciągnięcie. Rozkład ciśnień na walcu kołowym dla różnych liczb Reynolds. Wizualizacja przepływów • Dekompozycja przepływu na przepływ potencjalny i warstwę przyścienną. Potencjał prędkości, funkcja prądu, równanie Laplace'a dla przepływu potencjalnego. Warunki brzegowe Dirichleta i Neumanna. Rozwiązania podstawowe dla przepływu potencjalnego: przepływ płasko-równoległy, wir, źródło/upust. Dipol. Zasada superpozycji. Opływ walca kołowego Odzworowania konforemne. Profil Żukowskiego. Warunek Kutty-Żukowskiego. Wzór Żukowskiego dla siły nośnej. • Warstwa przyścienna: Warunki powstawania, Równania Prandtla i von Karmana dla laminarnej i turbulentnej warstwy przyściennej. Modele turbulencji przyściennej. Parametry warstwy przyściennej. Obliczenia laminarnej i turbulentnej warstwy przyściennej dla prostych przypadków (płaska płyta) 	
Metoda elementów skończonych	K_U06

<ul style="list-style-type: none"> • Podstawowe założenia MES, idealizacja konstrukcji, etapy rozwiązywania problemu: etap I - proces idealizacji, etap II – analiza poszczególnych elementów, etap III – analiza układu (konstrukcji). • Analiza elementu prętowo – belkowego, funkcje kształtu. Macierz sztywności w układzie globalnym – przykład transformacji. Uogólnione siły i przemieszczenia, podstawowe zależności dla elementu i układu. • Podstawowe elementy dwuwymiarowe: element tarczowy – trójkątny – macierz sztywności odniesiona do uogólnionych sił i przemieszczeń, macierz sztywności odniesiona do sił i przemieszczeń rzeczywistych. Elementy płytowe – trójkąt Pascala jako podstawa doboru funkcji kształtu spełniającej warunek geometrycznej • Elementy trójwymiarowe. Koncepcja super elementu. Naturalne współrzędne elementów – całkowanie wielomianów. • Interpolacje Lagrange’a i Hermita. • Koncepcja elementu izoparametrycznego. • Ogólne zadanie całkowania numerycznego. • Analiza układu 	
<ul style="list-style-type: none"> • zasady tworzenia macierzy sztywności układu, uwzględnianie warunków brzegowych 	
Metody numeryczne w mechanice płynów	K_W05, K_W12, K_U06, K_U14, K_K01
<ul style="list-style-type: none"> • pozyskanie uporządkowanej wiedzy z zakresu projektowania części maszyn i zapisu konstrukcji, wspomaganego poprzez komputerowe systemy wspomagania projektowania, stosowane w lotnictwie • przyswojenie wiedzy nt. rozwiązań stosowanych we współczesnym lotnictwie oraz trendów rozwoju tej dziedziny • nabycie umiejętności doboru właściwego narzędzia informatycznego, do zdefiniowanego zagadnienia problemowego • opanowanie wiedzy nt. specyfikowania prostych urządzeń i systemów lotniczych w oparciu o zestaw podstawowych parametrów funkcjonalnych • przedstawienie możliwości rozwoju własnych kompetencji i potencjalnych korzyści wynikających z tego rozwoju 	
Ochrona środowiska	K_W02, K_W14, K_K02
<ul style="list-style-type: none"> • Podstawowe pojęcia i definicje: środowisko, ochrona środowiska w ujęciu ogólnym i wąskim, zasoby przyrody odnawialne i nieodnawialne, technosfera, idea zrównoważonego rozwoju (ekorozwoju), ekosystem i przyjęty schemat modelu systemu, gdzie występuje wzajemne oddziaływanie: człowieka, przemysłu i technologii oraz środowiska. • Budowa ziemskich ekosystemów. Ziemia w Układzie Słonecznym. Pojęcie ekosfery. Zarys powstania i ewolucji Ziemi. Właściwości fizykochemiczne i cechy funkcjonalne atmosfery ziemskiej i jej skład. • Ziemska hydrosfera. Właściwości wody i jej znaczenie zarówno w skali globalnej (morza i oceany kształtują klimat Ziemi), jak i w skali mole–kularnej (obecność wody w komórkach organizmów). • Powierzchni z omówieniem wody w przyrodzie i jako surowiec. • Wskała litosfera, jej budowa począwszy od wnętrza Ziemi do powierzchni z omówieniem aktywności geologicznej naszej planety (wędrówki ziemskich kontynentów, wybuchy wulkanów i przesuwanie się płyt tektonicznych, litosfera, astenosfera). • Gleba, schemat budowy warstwy gleby oraz jej funkcje podtrzymujące i chroniące życie na naszej planecie (wyżywienie świata, zasoby leśne, zasoby surowców naturalnych i paliw). • Pierwiastki chemiczne występujące na Ziemi. Właściwości węgla, wodoru i fosforu. Cykl lub obieg biogeochemiczny jako obieg pierwiastków będący następstwem życia organicznego w kontekście procesów geologicznych i chemicznych w środowisku. Biogeochemiczny cykl: węgla, azotu, siarki i fosforu w ujęciu rocznych strumieni, zobrazowany przebiegiem procesów zachodzących w instalacjach przemysłowych lub w środowisku naturalnym za pomocą wykresu Sankeya. • Pojęcie: zanieczyszczenia, substancji niebezpiecznej i wielkość dopuszczalnej emisji w środowisku. Źródła antropogeniczne, czyli związane z działalnością człowieka i źródła naturalne emitujące zanieczyszczenia do atmosfery. Rodzaje zanieczyszczeń oraz sposoby zapobiegania, rozprzestrzenianie się zanieczyszczeń pyłowych, aerozolowych i gazowych, hałas, tereny chronione, środowisko gleb, typowe zanieczyszczenia gleb i ich likwidacja, remediacja gruntów, odpady, ustawowy podział, odpady niebezpieczne, gospodarka odpadami, utylizacja odpadów, charakterystyczne wskaźniki zanieczyszczenia środowiska w poszczególnych komponentach. • Oddziaływanie przemysłu lotniczego na środowisko: skutki i sposoby oddziaływania, etap pozyskiwania paliw pierwotnych, etap przetwarzania paliw; wpływ na krajobraz, litosferę, atmosferę, hydrosferę oraz infrastrukturę techniczną i społeczną. Zagadnienia podstawowe procesów oczyszczania spalin. Zagadnienia związane z metodami zapobiegania emisji. Pomiar i obliczanie emisji zanieczyszczeń, przygotowanie gazów do oczyszczania. Oczyszczanie spalin z zanieczyszczeń gazowych. Adsorpcja. Adsorpcja. Spalanie termiczne i katalityczne. Kondensacja. Oczyszczanie biologiczne. Odpady i ich zagospodarowanie. • Promieniowanie słoneczne: budowa Słońca, reakcje termojądrowe, widmo emisyjne Słońca – powstawanie, widmo emisyjne Słońca - ciało doskonale czarne, stała słoneczna, prawo Stefana-Boltzmana - temperatura efektywna Słońca, prawo Wiena - rozkład widmowy promieniowania , aktywność słoneczna i jej zmiany - wpływ na procesy energetyczne w atmosferze Ziemi. • Promieniowanie elektromagnetyczne: rodzaje promieniowania elektromagnetycznego, energia wewnętrzna - składniki, promieniowanie ciepłe - mechanizmy generacji i pochłaniania, widmo promieniowania, poszerzenie linii widmowych, właściwości promieniowania cieplnego gazów, ciał stałych i cieczy, statystyka Maxwella-Boltzmana, prawo Plancka, oddziaływanie promieniowania elektromagnetycznego z ośrodkiem, emisyjność - absorpcyjność, ciało szare. • Oddziaływanie promieniowania słonecznego z atmosferą: składniki podstawowe i śladowe atmosfery, procesy generacji i usuwania, ośrodek mętny - rozpraszanie, rozpraszanie - rodzaje, rozpraszanie Ramanowskie, Rayleigha, Mie, geometryczne, promieniowanie bezpośrednie i rozproszone, absorpcja - pasma absorpcyjne składników, prawo Bouguera-Lamberta, masa optyczna atmosfery, współczynnik przeźroczystości atmosfery, silna absorpcja w niejednorodnym ośrodku, budowa pionowa atmosfery, troposfera, stratosfera, jonosfera, ozonosfera, warstwy pochłaniające, warstwy emitujące, widmo promieniowania rozproszonego, widmo promieniowania bezpośredniego - wpływ masy optycznej. • Bilans energetyczny Ziemi- wpływ na właściwości promieniowania słonecznego: składniki bilansu, albedo – właściwości, temperatura efektywna Ziemi, promieniowanie zwrotne Ziemi - promieniowanie powierzchni i atmosfery, okna atmosferyczne, efekt cieplarniany – gazy cieplarniane, bilans energetyczny układu powierzchnia – atmosfera - kosmos, zmienność bilansu energetycznego Ziemi, lokalny bilans energetyczny Ziemi, południkowy rozkład bilansu, bilans globalny a bilans lokalny, podstawowe mechanizmy klimatyczne, globalna cyrkulacja atmosferyczna i globalna cyrkulacja oceaniczna. • Globalna cyrkulacja atmosferyczna: mechanizm działania, model trójkomórkowy, wpływ siły Coriolisa, budowa troposfery, wpływ globalnej cyrkulacji na klimat lokalny, globalny rozkład ciśnienia i wiatrów, zmiany sezonowe cyrkulacji, wpływ geomorfologii, klimaty Ziemi, komórka Hadley’a – przekształcenia energetyczne, strefa konwergencji równikowej, wiatr - mechanizm generacji, rodzaje wiatru, prądy strumieniowe, masy powietrza, fronty atmosferyczne, cyrkulacja średnich szerokości geograficznych, cyklony i antycyklony, powstawanie i dezintegracja układu cyklonalnego, front zimny, ciepły i zokludowany, fale Rossby’ego, oscylacje klimatyczne. Globalna cyrkulacja oceaniczna: mały i duży obieg wody, obieg wody a globalna cyrkulacja atmosferyczna, ustrój cieplny oceanu, wpływ zasolenia na własności wody, falowanie – powstawanie, cyrkulacja powierzchniowa – przyczyny i obraz, cyrkulacja głębokowodna, cyrkulacja termohalinowa, Conveyer Belt. 	
Ochrona własności intelektualnej	K_W16, K_U01, K_K03

<ul style="list-style-type: none"> Pojęcie i zakres ochrony własności intelektualnej. Ochrona własności przemysłowej w systemie krajowym. Ochrona praw autorskich. Ochrona wzorów przemysłowych, znaków towarowych, know how. Ochrona wynalazków w trybie międzynarodowym i europejskim. Procedury zgłoszeniowe uzyskania patentu lub prawa ochronnego. Wymagania dotyczące przygotowania wniosku patentowego 	
Osprzęt i sterowanie silnika	K_W03
<ul style="list-style-type: none"> Śmigło lotnicze jako obiekt sterowania. Silnik tłokowy jako obiekt sterowania. Regulatory prędkości obrotowej. Regulatory ciśnienia ładowania. Regulatory składu mieszanki. Regulatory mocy (ograniczniki temperatury). Przykłady praktycznych zastosowań. Silnik odrzutowy jako obiekt sterowania: charakterystyka procesu roboczego silnika, równania dynamiki silnika odrzutowego. Układ regulacji prędkości obrotowej, regulatory temperatury i mocy. Sterowanie silników dwuwirnikowych. Sterowanie turbinowych silników śmigłowych. Równania dynamiki turbinowych silników śmigłowych. Prawa sterowania na podstawowych zakresach pracy. Regulatory prędkości obrotowej turbinowych silników śmigłowych. Regulatory temperatury spalin. Korektory i ograniczniki. Sterowanie wirników nośnych śmigłowców i śmigieł. Ograniczenia w sterowaniu śmigłowców. Sterowanie turbinowych silników dwuprzepływowych. Specyfika sterowania i automatycznej regulacji silników dwuprzepływowych. Dwuprzepływowy silnik odrzutowy jako obiekt regulacji. Układy sterowania i automatycznej regulacji silników dwuprzepływowych. Zasady projektowania układów sterowania lotniczych zespołów napędowych. Tendencje i 	
<p>perspektywy rozwoju układów sterowania lotniczych zespołów napędowych.</p> <ul style="list-style-type: none"> Scilab – komputerowe wspomaganie w projektowaniu układów regulacji. Lotnicze czujniki pomiarowe. Pompa nurnikowa – element układu sterowania. Izodromowe sprzężenie zwrotne – symulacja cyfrowa. Cyfrowy model silnika lotniczego. Pomiar prędkości obrotowej wału silnika. Badanie iskrowników – wykorzystanie sygnału z iskrowników do pomiaru prędkości obrotowej wału silnika. Symulacja cyfrowa elementów układu sterowania jako metoda prototypowania proponowanych rozwiązań. 	
Podstawy automatyki	K_W01, K_W03, K_U06, K_U07, K_U08
<ul style="list-style-type: none"> Podstawowe pojęcia i zadania automatyki. Układy sterowania i automatycznej regulacji. Wprowadzenie do opisu matematycznego elementów i układów automatyki Przekształcenia całkowite. Pojęcie transmitancji operatorowej i widmowej. Wyznaczanie charakterystyk czasowych układów dynamicznych Wyznaczanie charakterystyk częstotliwościowych, ich znaczenie dla analizy funkcjonowania układów dynamicznych Przekształcanie schematów blokowych, analiza funkcjonowania złożonych układów dynamicznych Podstawowe elementy układów sterowania i automatycznej regulacji Wymagania stawiane układom regulacji; stabilność, jakość dynamiczna, dokładność statyczna Opis układów dynamicznych w przestrzeni stanów, rozwiązywanie i analiza rozwiązań równań stanu Regulatory P, PI, PD, PID. Właściwości i dobór nastaw regulatora. Układy nieliniowe, zagadnienia aproksymacji liniowej i nieliniowej. Regulacja dwu i trójpołożeniowa. Układy impulsowe Układy cyfrowe w automatyce. Opis za pomocą funkcji logicznych; minimalizacja i realizacja układów cyfrowych Bezpośrednie sterowanie cyfrowe, regulatory i sterowniki cyfrowe w lotnictwie Zagadnienia identyfikacji i optymalizacji układów sterowania i procesów dynamicznych. Charakterystyki statyczne. Charakterystyki czasowe. Charakterystyki częstotliwościowe. Symulacja układów dynamicznych i układów automatycznej regulacji (Matlab) Badanie stabilności układów automatycznej regulacji (Matlab) Regulacja PID, dobór nastaw regulatorów i analiza działania układu 	
Podstawy elektroniki	K_W01, K_W04, K_U07, K_U08, K_U14, K_K01

• 1. Wstęp do elektroniki, podstawowe informacje dotyczące zakresu wykładów i ćwiczeń laboratoryjnych, przedstawienie wymagań dotyczących zasad wykonywania ćwiczeń, zasad BHP, posługiwanie się sprzętem laboratoryjnym tj. multimetrem cyfrowym, oscyloskopem, zasilaczem laboratoryjnym. • 2. Komponenty elektroniczne. Elementy elektroniczne bierne, parametry tolerancje wykonania, warunki pracy. Podzespoły półprzewodnikowe diody prostownicze, schotki, uniwersalne, tranzystory bipolarne, układ pracy tranzystora, tranzystory polowe, tranzystory MOSFET, aplikacje z tranzystorami bipolarnymi oraz z tranzystorami MOSFET, półprzewodniki w obwodach prądu zmiennego tyrystor, triak. Ograniczania w pracy elementów półprzewodnikowych. • 3. układy zasilające zasilacze niestabilizowane, zasilacze liniowe, monolityczne liniowe stabilizatory napięcia, stabilizatory LDO, LDV, stabilizowane zasilacze impulsowe, zasilacze obniżające napięcie, zasilacze podwyższające napięcie, zasilacze wielonapięciowe, separacja galwaniczna w zasilaczach, zasilacze synchroniczne, przetwornice DC-DC, przetwornice DC-AC. • 4. Układy analogowe. Wzmacniacze operacyjne, wzmacniacz odwracający, nieodwracający, wzmacniacz różnicowy, wtórnik, sumator analogowy, wzmacniacz logarytmujący, komparatory analogowe, generatory napięcia sinusoidalnego, generatory przebiegów impulsowych, układy całkujące, układy różniczkujące analogowe układy kondycjonowania sygnałów. • 5. Układy cyfrowe, technologia TTL, CMOS. Standardy sygnałów w cyfrowych układach TTL, obciążalność prądowa, technologia TPLS, TTL LS. Standardy sygnałów w układach CMOS, obciążalność prądowa, Rodzina układów HC, HCT. Łączenie układów TTL-CMOS, ograniczenia w pracy układów cyfrowych. • 6. Układy kombinacyjne. Bramki logiczne, komparatory cyfrowe, enkodery i dekodery, multiplexery i demultiplexery, układy kontroli parzystości, sumatory, jednostka arytmetyczno logiczna ALU. • 7. Układy sekwencyjne. Przerzutnik RS, przerzutnik JK, Przerzutnik D, rejestry, liczniki binarne, liczniki dziesiętne, liczniki rewersyjne, liczniki programowane, zmiana modułu licznika, układy kształtowania impulsu monowibratory, multiwibratory. • 8. Układy wyjściowe. Wzmacniacze mocy, układy sterowania PWM silnikami prądu stałego, układy mostkowe sterowania silnikami DC, serwo mechanizmy wykonawcze, sterowanie silnikami AC, sterowanie silnikami BLDC. • 9. Optoelektronika. Diody LED parametry, układy zasilania, diody LED dużej mocy - warunki pracy, ograniczenia. Wyświetlacze segmentowe LED budowa, parametry, sterowanie sekwencyjne wyświetlaczem, wyświetlacz OLED, wyświetlacz LCD budowa zasada działania, parametry. Wyświetlacz VFD, fotoelementy, fototranzystory, transoptory. • 10. Programowane struktury logiczne, układy EPLD. Układy GAL rodziny 16V8, struktura budowy układów, zasady programowania, programowane struktury logiczne układów Xilinx, Altera, Lattice, narzędzia programowania programowanych struktur logicznych. • 11. Mikroprocesory i mikrokomputery jednoukładowe. Budowa mikroprocesora, system mikroprocesorowy, pamięci ROM, RAM, obszar We-Wy. Urządzenia wewnętrzne mikrokomputera jednoukładowego, liczniki, układy monitorowania napięcia, układ nadzorowania pracy mikrokomputera WD-timer. Architektura mikrokomputera jednoukładowego. • 12. Radiokomunikacja. Fale radiowe, propagacja fal radiowych. Odbiorniki radiowe, odbiorniki z przemiana częstotliwości, transciwery. Nadawanie sygnałów radiowych, modulacje ciągłe, AM, FM. Modulacje impulsowe PAM, OOK, PDM, PFM, PCM. Anteny prętowe, anteny kierunkowe. • 13. Elektroakustyka. Zakres częstotliwości akustycznych, skala decybelowa, przetworniki elektroakustyczne, mikrofony, głośniki, wzmacniacze sygnałów akustycznych, zniekształcenia sygnałów, szумы, przydźwięki. Urządzenia elektroakustyczne na pokładzie samolotu. • 14. Technologia montażu układów elektronicznych. Chemiczne środki wspierania technologii motażu podzespołów. Lutowanie elementów elektronicznych i układów scalonych, montaż, demontaż układów SMD, technologia automatycznego montażu na płytkach drukowanych, zabezpieczenia ESD przy produkcji układów elektronicznych. • 15. Zakłócenia w układach elektronicznych. Kompatybilność elektromagnetyczna. Źródła i rodzaje zakłóceń, sposoby rozprzestrzeniania się zakłóceń, zakłócenia przewodowe, zakłócenia radiacyjne. Eliminacja zakłóceń, komponenty do redukcji zakłóceń. • Technologia montażu układów elektronicznych, lutowanie elementów dyskretnych, lutowanie układów SMD, demontaż elementów elektronicznych • Sterowanie silnikami prądu stałego. Generowanie sygnału PWM, Obserwacja sygnału oscyloskopem cyfrowym, obliczenia parametrów zbudowanego układu. • Układy zasilające. Badanie parametrów stabilizatora liniowego. Badanie parametrów stabilizatora impulsowego. Wyznaczenie i porównanie sprawności układów. • Komponenty elektroniczne. Rozpoznanie i kwalifikacja komponentów, pomiar wybranych parametrów mostkiem RLC, multimetrem cyfrowym. • Sterownik PLC. Podstawowe polecenia sterownika PLC ZEN, zasady programowania drabinkowego, konfiguracja linii wejścia wyjścia. Programowanie sterownika do zadanej aplikacji, weryfikacja działania programu. • Cyfrowe magistrale danych, interfejs równoległy, interfejs szeregowy RS 232, SPI, CAN, I2C. Wymagania sprzętowe do realizacji połączenia interfejsu szeregowego. • Układy cyfrowe kombinacyjne. Synteza układu kombinacyjnego na bramkach logicznych, badanie stanów logicznych zbudowanego układu. • Układy cyfrowe sekwencyjne. Zaprojektowanie zadanego układu sekwencyjnego, analiza poprawności działania układu. • Układy analogowe. Badanie podstawowych konfiguracji pracy wzmacniacza operacyjnego, wzmacniacz odwracający, wzmacniacz nieodwracający, wtórnik. • Układy analogowe. Badanie konfiguracji pracy wzmacniacza operacyjnego jako aktywnego filtra dolnoprzepustowego, górnoprzepustowego, pasmowo przepustowego. Układ sumujący, układ różnicowy, generator sygnału prostokątnego.

Podstawy elektrotechniki

K_U04, K_U07, K_U08, K_K01

• Podstawowe pojęcia elektrotechniki. Ładunek, prąd elektryczny. Pole elektrostatyczne, napięcie elektryczne, kondensatory. Obwód elektryczny - elementy, rodzaje. Strąkowanie napięcia i prądu. Prawo Ohma i prawa Kirchhoffa. Moc i praca prądu elektrycznego. Źródła energii elektrycznej - rodzaje, charakterystyki prądowo-napięciowe. Sposoby łączenia rezystorów i źródeł w obwodach. Metody rozwiązywania liniowych obwodów rozgałęzionych prądu stałego - przykłady. • Pole magnetyczne -

wielkości pola. Prawa obwodów magnetycznych. Indukcja elektromagnetyczna - zjawisko indukcji, indukcyjność własna i wzajemna. • Klasyfikacja przebiegów zmiennych. Wytwarzanie napięcia sinusoidalnie zmiennego. Wartość chwilowa, średnia i skuteczna przebiegów sinusoidalnych. Elementy R-L-C w obwodzie prądu przemiennego. Trójkąt impedancji. Wykresy wskazowe prądów i napięć. Zastosowanie liczb zespolonych do opisu wielkości sinusoidalnie zmiennych. Moc w obwodzie prądu sinusoidalnego. Przykłady rozgałęzionych obwodów prądu przemiennego i ich opis. • Układy trójfazowe prądu przemiennego, podstawowe pojęcia. Moc w układach trójfazowych. Zastosowanie układów trójfazowych. • Podstawy metrologii elektrycznej elektryczne przyrządy pomiarowe, elektryczne metody pomiarowe wielkości elektrycznych i nieelektrycznych. • Maszyny elektryczne - wiadomości ogólne, podział, rodzaje pracy. Transformatory - budowa, zasada działania, rodzaje, zastosowanie. Silniki indukcyjne - jedno- i trójfazowe: budowa, zasada działania, podstawowe własności ruchowe, zastosowanie. Maszyny prądu stałego - rodzaje, budowa, zasada działania. Mikromaszyny elektryczne - podział mikromaszyn, zastosowanie, własności.

Podstawy konstrukcji maszyn 1 (A+B)

K_U05, K_U08, K_U14, K_U16, K_K01, K_K03, K_K06

<ul style="list-style-type: none"> Wymagania stawiane wyrobom technicznym. Metodyka konstruowania w budowie maszyn. Kryteria oceny obiektów technicznych. Podstawy wytrzymałości zmęczeniowej. Połączenia spawane Połączenia nitowe Połączenia gwintowe: rodzaje i zastosowanie gwintów, rozkład sił. Połączenia gwintowe: obliczenia wytrzymałościowe Połączenie gwintowe pracujące z napięciem wstępnym Osie i wały: przeznaczenie, zasady kształtowania, obliczenia wytrzymałościowe Połączenia wał-piasta: wpustowe, wielowypustowe, rozprężno-zaciskowe Łożyska toczne i ślizgowe Sprzęgła mechaniczne Przykłady obliczeń węzłów i części maszyn Projekt 1: Połączenia Projekt 2: Wał maszynowy Uzupełnienie dokumentacji studenta 	K_W05, K_U14, K_U16
<ul style="list-style-type: none"> Przekładnie zębate walcowe Przekładnie zębate stożkowe Przekładnie cięgnowe Przekładnie falowe Przekładnie ślimakowe Przykłady obliczeń przekładni mechanicznych Komputerowe wspomaganie projektowania przekładni mechanicznych Projekt 1: Dwustopniowa przekładnia zębata Projekt 2: Sprzęgło mechaniczne Uzupełnienie dokumentacji studenta 	
Podstawy zarządzania	K_W15
<ul style="list-style-type: none"> Wprowadzenie do zarządzania. Organizacje i potrzeba kierowania. Pojęcie kierowania i zarządzania. Funkcje i czynności kierownicze. Rodzaje kierowników. Proces zarządzania. Zakres zarządzania. Synergia a efekt organizacyjny Rozwój zarządzania Szkoła naukowa. Szkoła naukowej organizacji pracy. Szkoła klasycznej teorii organizacji. Szkoła behawioralna. Szkoła ilościowa. Szkoła systemowa. Kierunek sytuacyjny Zarządzanie celami organizacji i planowanie. Cele organizacji – funkcje i rodzaje. Istota, metody, techniki i style zarządzania, Proces planowania. Planowanie w organizacji. Zarządzanie ustalaniem celów i procesem planowania. Proces organizowania. Tworzenie struktur organizacyjnych. Typy struktur organizacyjnych i ich projektowanie. Zarządzanie zmianami w organizacjach. Reorganizacja Proces przywództwa. Przywództwo i proces oddziaływania. Style kierowania. Zarządzanie potencjałem społecznym organizacji.(planowanie, organizowanie, zatrudnianie, kierowanie) Motywowanie pracownika do pracy. Sterowanie, kierowanie a zarządzanie. Podejmowanie decyzji kierowniczych. Istota podejmowania decyzji. Typy decyzji. Klasyczny model podejmowania decyzji. Etapy podejmowania decyzji. Grupowe podejmowanie decyzji w organizacjach. Procesy informacyjno- decyzyjne. Kontrola i controlling. Istota kontroli. Proces kontroli. Zadania i funkcje kontroli. Rodzaje kontroli. Controlling w zarządzaniu organizacjami. Zarządzanie marketingowe. Filozofia marketingu. Zadania marketingu. Strategie marketingowe: ofensywne, defensywne, konkurencyjne, cenowe Zarządzanie logistyczne i zarządzanie innowacyjne. Istota i ocena ryzyka. Strategie zarządzania logistycznego. Istota i rodzaje innowacji. Bariery wprowadzanie innowacji. Strategie zarządzania innowacyjnego. Zarządzanie jakością, środowiskiem i bezpieczeństwem.. Pojęcie jakości. Rozwój zarządzania jakością. 14 punktów Deminga. Podstawy prawne zarządzania jakością. Kompleksowe zarządzanie jakością TQM. Ekologiczna bariera rozwoju. Podstawy prawne zarządzania środowiskiem. Systemy zarządzania środowiskiem. Badanie zagrożeń i ocena ryzyka. Podsumowanie zajęć. Zaliczenie Analiza form organizacji - case study. Określenie misji, wizji i celów danej organizacji, analiza otoczenia. Wykorzystanie narzędzi zarządzania w wybranych koncepcjach zarządzania: kaizen i reengineering. Raport A3 i diagram Ishikawy - definiowanie przyczyn problemów i planowanie działań naprawczych Opracowanie miesięcznego planu produkcji danego wyrobu po wykonaniu grafu/drzewa produktu i analizie zapotrzebowania. Projektowanie struktury organizacyjnej - case study. Analiza SWOT - case study. "Mapa myśli" - case study. Projekt systemu kafeteryjnego motywowania i wynagradzania pracowników - case study Trening asertywności, skuteczna pochwała, konstruktywna krytyka. Podsumowanie zajęć i wystawienie ocen 	
Praca dyplomowa	K_W08, K_W09, K_U01, K_U03, K_U08, K_K01, K_K03
<ul style="list-style-type: none"> posiada uporządkowaną wiedzę na temat materiałów inżynierskich, technik wytwarzania, technologii oraz metod pomiarowych stosowanych w lotnictwie umożliwiającą prowadzenie własnego złożonego projektu ma uporządkowaną, podbudowaną teoretycznie wiedzę z zakresu samolotów potrafi pozyskiwać informacje z literatury, baz danych oraz innych źródeł (także w języku obcym), integrować je, dokonywać ich interpretacji oraz wyciągać wnioski, formułować i uzasadniać opinie potrafi opracować dokumentację dotyczącą realizacji zadania inżynierskiego i przygotować tekst zawierający omówienie wyników realizacji tego zadania a także przedstawić krótką prezentację dotyczącą zadania, wyników i wniosków potrafi rozwiązywać postawione w ramach pracy inżynierskiej zadania inżynierskie wykorzystując metody analityczne, symulacyjne i eksperymentalne poprzez samodzielne wykonanie pracy inżynierskiej rozumie potrzebę i zna możliwości ciągłego doskonalenia się - podnoszenia kompetencji zawodowych, osobistych i społecznych korzystając z wielu źródeł wiedzy ma świadomość ważności zachowania się w sposób profesjonalny i przestrzegania zasad etyki zawodowej 	
Praktyka produkcyjna	K_W13, K_W14, K_U10, K_K04
<ul style="list-style-type: none"> Instruktaż z przepisów bhp i ppoż. obowiązujących na terenie przedsiębiorstwa. Struktura produkcyjna, organizacyjna i informacyjna przedsiębiorstwa. Procesy i urządzenia technologiczne w procesie produkcyjnym. Systemy nadzoru procesów technologicznych. Systemy zarządzania i kontroli jakości. Systemy transportu i logistyki. Technologie informatyczne i projektowania w przedsiębiorstwie (w tym systemy CAx). Dokumentacja techniczna i obieg dokumentów w przedsiębiorstwie. 	
Projektowanie silników lotniczych	K_W09
<ul style="list-style-type: none"> Proces konstrukcyjnego i technologicznego przygotowania produkcji seryjnej. Wytyczne taktyczno-techniczne. Projekt wstępny. Projekt techniczny. Robocza dokumentacja konstrukcyjna. Technologiczne przygotowanie produkcji prototypu. Technologiczne przygotowanie produkcji serii próbnej i produkcji seryjnej. Naukowe badania stosowane. Badania doświadczalne. Dobór wlotu i dyszy wylotowej. Metody modyfikacji lotniczych silników turbinowych - poprawa sprawności zespołów, zmiana sprężu sprężarki, zmiana strumienia masy powietrza. Zastosowanie stopnia zerowego, zmiana prędkości obrotowej roboczych zakresów pracy, zmiana temperatury spalin przed turbiną. Zmiana temperatury spalin wylotowych, modelowanie, rozszerzenie użytecznego zakresu pracy sprężarki. Warunki obliczeniowe lotu silnika. Wybór parametrów obiegu silnika jednoprzepływowego i dwuprzepływowego. Dobór sprawności i współczynników jakości działania zespołów silnika 	
<p>odrzutowego. Model jednoprzepływowego silnika odrzutowego. Model silnika śmigłowego i śmigłowcowego z wolną turbiną napędową. Model silnika dwuprzepływowego z oddzielnymi wylotami z obu kanałów. Obliczenia termogazodynamiczne jednoprzepływowego silnika: odrzutowego, śmigłowego i śmigłowcowego oraz dwuprzepływowego z oddzielnymi wylotami z obu kanałów.</p>	
Przedmiot humanistyczny - psychologia lotnicza	K_W14, K_W15, K_K03

<ul style="list-style-type: none"> Informacje ogólne o właściwościach człowieka - operatora Ludzkie możliwości i ograniczenia Podstawy psychologii społecznej Czynniki wpływające na osiągnięcia Środowisko fizyczne Zadania wykonywane przez człowieka Zasady komunikacji międzyludzkiej Model ludzki Ryzyko w miejscu pracy 	
Przekładnie lotnicze	K_W05, K_W08, K_W09, K_U01, K_U04, K_K01
<ul style="list-style-type: none"> Klasyfikacja napędów, charakterystyczne wskaźniki napędów. Zespół napędowy samolotu i śmigłowca. Wymagania stawiane zespołom napędowym, miejsce zabudowy zespołu napędowego w samolotach i śmigłowcach. Przekładnie mechaniczne jako części składowe zespołów napędowych samolotów i śmigłowców. Schematy kinematyczne złożonych przekładni napędowych. Podział przekładni złożonej na przekładnie proste walcowe, stożkowe i obiegowe jedno i wielodrożne. Dobór przełożeń przekładni złożonych i poszczególnych stopni przekładni prostych. Wyznaczanie prędkości i momentów obrotowych. Wybrane zagadnienia z teorii uzębień i zazębień. Dobór podstawowych cech przekładni. Metody obliczeń wytrzymałościowych zębów kół. Konstrukcja wybranych przekładni napędowych: samolotowych i śmigłowcowych głównych, pośrednich i ogonowych. Konstrukcja zespołów i elementów tych przekładni. Konstrukcja kół i sposoby łączenia ich z wałami, łożyskowanie i uszczelnianie wałów. Materiały na części przekładni i ich obróbka cieplna. Dokładność wykonania części i zespołów przekładni. Smarowanie przekładni. Badania stanowiskowe przekładni. Projekt I. Wykonać projekt przekładni pośredniej. Praca obejmuje obliczenia wytrzymałościowe kół zębatych, dobór łożysk, obliczenia wałów, dobór układu smarowania, rysunek złożeniowy przekładni i rysunek wykonawczy wskazanego elementu. Projekt II. Wykonać projekt przekładni planetarnej. Praca obejmuje obliczenia wytrzymałościowe kół zębatych, dobór łożysk, obliczenia wałów, dobór układu smarowania, rysunek złożeniowy przekładni i rysunek wykonawczy wskazanego elementu. Projekt III. Wykonać projekt przekładni stożkowej z zębami kołowo-łukowymi. Praca obejmuje obliczenia wytrzymałościowe kół zębatych, dobór łożysk, obliczenia wałów, dobór układu smarowania, rysunek złożeniowy przekładni i rysunek wykonawczy wskazanego elementu. Projekt IV. Wykonać projekt istniejącego reduktora i przekładni lotniczej. Praca obejmuje obliczenia wytrzymałościowe kół zębatych, dobór łożysk, obliczenia wałów, dobór układu smarowania, rysunek złożeniowy przekładni i rysunek wykonawczy wskazanego elementu. 	
Seminarium dyplomowe	K_W09, K_W16, K_U02, K_K06
<ul style="list-style-type: none"> ma uporządkowaną, podbudowaną teoretycznie wiedzę z zakresu dyscyplin związanych z projektowaniem i badaniami silników lotniczych przygotowując pracę i korzystając z baz danych ma podstawową wiedzę ochrony własności intelektualnej i prawa patentowe posługuje się językiem technicznym właściwym dla dziedziny bad prezentując wyniki swoich badań rozumie potrzebę przekazywania społeczeństwu (m.in. poprzez środki masowego przekazu) informacji o osiągnięciach techniki i innych aspektach działalności inżyniera i nabywa umiejętność przekazywania wiedzy w sposób zrozumiały 	
Silniki lotnicze i kosmiczne	K_W07, K_W08, K_W09, K_W12, K_U02, K_U15, K_K01, K_K02, K_K04
<ul style="list-style-type: none"> Paliwa lotnicze. Wartość opałowa, liczba oktanowa i cetanowa. Spalanie zupełne i niezupełne. Normy emisji spalin Podział i klasyfikacja napędów lotniczych. Napęd bezpośredni i pośredni – przykłady rozwiązań konstrukcyjnych. Śmigło lotnicze – zasada działania- podstawy, charakterystyka śmigła. Lotnicze silniki tłokowe – kryteria klasyfikacji. Główne parametry silnika tłokowego. Wskaźniki pracy silnika – moc, moment obrotowy, prędkość obrotowa, jednostkowe i godzinowe zużycie paliwa Schematy konstrukcyjne : silniki rzędowe, przeciwobne („boxer”), gwiazdowe, widlaste. Główne zespoły konstrukcyjne silnika tłokowego spalinowego- zarys konstrukcji. Kinematyka układu korbowo-tłokowego. Podstawy procesów tworzenia mieszanki paliwowo-powietrznej. Współczynnik nadmiaru powietrza – mieszanka uboga i bogata. Powstawanie siły gazowej. Kadłuby silników. Wał korbowy, korbówód. Układ rozrządu i zawory. Układ zasilania paliwem (gaźnikowy i wtryskowy), układy smarowania, chłodzenia. Układ dolotowy i wylotowy. Obiegi porównawcze silników (Otto, Diesla, Sabathe’a- Sieligera). Silniki czterosurowe i dwusurowe. Charakterystyka obrotowa. Zarys systemu eksploatacji lotniczego silnika tłokowego. Doładowanie silników – systemy doładowania, granice możliwości doładowania- silnik wysokoociowy, charakterystyki zewnętrzne. Perspektywy rozwojowe silników tłokowych. Silniki przepływowe. Kryteria klasyfikacji i podział silników przepływowych. Silnik strumieniowy, pulsacyjny, rezonansowy. Silniki jednorprzepływowe i dwuprzepływowe. Silniki turbinowe śmigłowe i śmigłowcowe. Ciąg silnika – źródło ciągu, wyznaczenie ciągu. Sposoby zwiększania ciągu i mocy. Parametry jednostkowe silnika przepływowego. Obieg porównawczy silnika odrzutowego. Rozkład parametrów cieplno-przepływowych w kanale przepływowym silnika. Charakterystyki wysokościowe, prędkościowe i obrotowe silnika odrzutowego. Warunki i zakresy pracy silnika przepływowego. Zespoły konstrukcyjne silnika odrzutowego i śmigłowego (śmigłowcowego): wlot, sprężarka, komora spalania, turbina, dysza wylotowa, dopalacz, reduktor. Przegląd wybranych konstrukcji silników odrzutowych. Systemy eksploatacji silników lotniczych. Perspektywy rozwoju napędów lotniczych, silniki hipersoniczne. Silniki rakietowe na stały i ciekły materiał pędny. Wytwarzanie ciągu w silnikach rakietowych. Charakterystyki silników rakietowych. Silniki statków kosmicznych – perspektywy rozwoju. Obszary zastosowań silników lotniczych i kosmicznych 1.Wyznaczanie parametrów atmosfery wzorcowej dla wybranej misji samolotu. 2.Obliczenia podstawowych parametrów silnika tłokowego z zapłonem iskrowym, obieg bez strat. 3.Wyznaczanie parametrów kinematycznych w układzie tłok-korbówód wał korbowy silnika tłokowego, 4.Wyznaczanie parametrów termogazodynamicznych w przekrojach kontrolnych silnika odrzutowego, jednorprzepływowego 5.Wyznaczanie ciągu i wymiarowanie silnika przepływowego. Model wyznaczania charakterystyki prędkościowo-wysokościowej silnika 1.Schematy i przekroje lotniczych silników tłokowych, zespoły konstrukcyjne- zapoznanie. 2.Zdejmowanie charakterystyki mocy silnika tłokowego 3.Rozruch silnika strumieniowego 4.Rozruch silnika pulsacyjnego 5.Rozruch silnika turbinowego (modelarskiego), zdejmowanie charakterystyki obrotowej. 	
Systemy CAx w modelowaniu i projektowaniu konstrukcji lotniczych	K_W05, K_U06, K_K01
<ul style="list-style-type: none"> pozyskanie uporządkowanej wiedzy z zakresu projektowania części maszyn i zapisu konstrukcji, wspomaganego poprzez komputerowe systemy wspomagania projektowania, stosowane w lotnictwie przyswojenie wiedzy nt. rozwiązań stosowanych we współczesnym lotnictwie oraz trendów rozwoju tej dziedziny nabywanie umiejętności doboru właściwego narzędzia informatycznego, do zdefiniowanego zagadnienia problemowego opanowanie wiedzy nt. specyfikowania prostych urządzeń i systemów lotniczych w oparciu o zestaw podstawowych parametrów funkcjonalnych przedstawienie możliwości rozwoju własnych kompetencji i potencjalnych korzyści wynikających z tego rozwoju 	
Techniki wytwarzania 1	K_W08, K_U04, K_K01

• - Podstawy odkształceń plastycznych: wskaźniki odkształcenia, warunki plastyczności, prawo płynięcia plastycznego, praca odkształcenia plastycznego, mechanizm odkształceń plastycznych i mechanizm umocnienia odkształceniowego. Zjawiska towarzyszące odkształceniom plastycznym: naprężenia własne, anizotropia właściwości plastycznych, włóknistość, tekstura. Czynniki wpływające na opór plastyczny i plastyczność materiału. Odkształcalność graniczna. - Tłoczenie: informacje o przebiegu cięcia, gięcia i kształtowania wytłoczek. - Kucie i prasowanie: charakterystyka kucia swobodnego i matrycowego, specjalne sposoby kucia; wpływ kształtu odkuwki materiału na przebieg procesu technologicznego. - Walcowanie: podstawowe elementy teorii walcowania, walcowanie prętów, blach taśm i rur. - Ciągnięcie: wiadomości ogólne, ciągnięcie prętów i rur. Wyciskanie: przebieg procesu, rodzaje i sposób wykonywania części wyciskanych. - Polimery pochodzenia naturalnego, polimery syntetyczne: metody otrzymywania polimerów syntetycznych, struktura cząsteczkowa polimerów, postacie konformacyjne, budowa makrocząsteczki, masa cząsteczkowa, stopień polimeryzacji, zjawisko poldispersji, struktura krystaliczna, stany fizyczne polimerów. - Zachowanie polimerów w próbie jednoosiowego rozciągania, pełzanie i relaksacja naprężeń, izo-chronowe krzywe odkształcenie – naprężenie, modele reologiczne, technologiczny podział tworzyw sztucznych, podstawowe gatunki i ich właściwości fizyczne, chemiczne, mechaniczne i inne. - Charakterystyka stanu plastyczno-płynnego: ciecze lepkie i lepko-sprężyste, efekt Weissenberga i efekt Barusa. Podstawowe właściwości technologiczne tworzyw sztucznych: płynność, skurcz, czas utwardzania. Podział metod przetwórstwa: metody obróbki formującej i metody obróbki wykończeniowej. Podstawy procesu uplastyczniania: uplastycznianie tłokowe, ślimakowe, mieszane, tarczowe. - Charakterystyka metod obróbki formującej: prasowania, wytłaczania i formowania wtryskowego. - Charakterystyka metod obróbki wykończeniowej: termoformowanie, łączenie, dzielenie, obróbka powierzchniowa. • - Wyznaczanie przebiegu krzywych umocnienia plastycznego i podstawowych parametrów opisujących własności plastyczne metali. - Wyznaczanie podstawowych zależności w procesie gięcia blach (wyznaczanie charakterystyki gięcia i wielkości sprężynowania w podczas wyginania pod kątem 90). - Wytłaczanie naczyń w kształcie kubka (wyznaczanie optymalnej siły docisku, granicznego współczynnika odkształcenia, wpływu geometrii matrycy na wartość maksymalnej siły wytłaczania). - Spęczanie walców w procesie kucia swobodnego i prasowania (wyznaczanie energii uderzenia bijaka, prędkości odkształcenia, nacisków jednostkowych, stopnia odkształcenia itp.). Identyfikacja tworzyw sztucznych z wykorzystaniem spektroskopu na podczerwień. - Analiza podstawowych parametrów procesu wtrysku: cykl procesu wtrysku, ciśnienie wtrysku, ciśnienie docisku, ciśnienie spiętrzania, temperatura wtrysku, temperatura formy. - Ocena właściwości mechanicznych tworzyw sztucznych za pomocą statycznej próby rozciągania.

Techniki wytwarzania 2	K_W08
------------------------	-------

• Wiadomości wstępne. Tworzenie odlewu w formie. • Układ wlewowy i zasilający. Rysunek formy gotowej do zalania. • Obróbka poodlewnicza. • Otrzymywanie ciekłego metalu. Piec odlewnicze. • Specjalne metody odlewania • Rodzaje procesów spawalniczych • Charakterystyka złączy spawanych. • Pozycje spawania. Budowa złącza spawanego. • Spawanie gazowe. • Spawanie łukowe. • Nowoczesne metody spawalnicze. • Wykonanie rysunku formy gotowej do zalania. • Wykonanie form z modeli niezdziałonych • Wykonanie form z modeli działonych • Formowanie z obieraniem. • Formowanie z rdzeniem. Wykonywanie odlewów. • Spawanie gazowe. • Spawanie elektryczne elektrodą otuloną. • Spawanie metodą GTAW

Technologia informacyjna	K_W03, K_U02, K_U04, K_U06, K_K01
--------------------------	-----------------------------------

• Technologia informacyjna. Informatyka. Informacja i jej jednostki: bit, bajt i ich wielokrotności. Pozycyjne systemy zapisu liczb: dziesiętny, dwójkowy, ósemkowy, szesnastkowy. Konwersja zapisu liczb pomiędzy systemami o różnej podstawie. Kodowanie liczb całkowitych: kod znak-moduł, kod uzupełnieniowy do dwóch. Kodowanie liczb rzeczywistych: zapis stałoprzecinkowy i zmiennoprzecinkowy. Kodowanie znaków. Operacje arytmetyczne i logiczne na danych binarnych. • Budowa komputerów. Rodziny procesorów: CISC, RISC. Mikrokontrolery. Architektura von Neumanna i Harvard. Układy sterujące. Magistrale. Pamięć operacyjna (RAM), podręczna (cache), stała (ROM). Pamięci masowe: dyski twarde, dyski optyczne, pamięć typu Flash (NAND, NOR). Działanie, zalety i wady różnych systemów archiwizacji danych. Urządzenia wejścia/wyjścia. Systemy obrazowania informacji. Technologia komputerowa stosowana w statkach powietrznych. Systemy wbudowane. • Oprogramowanie systemowe. BIOS. System operacyjny i jego zadania. Podział systemów operacyjnych. Wielozadaniowość, wielodostęp, wielowątkowość. Systemy czasu rzeczywistego. Systemy rozproszone. Emulacja systemów komputerowych. Wirtualizacja systemów operacyjnych. Oprogramowanie użytkowe. Testowanie oprogramowania. Zarządzanie oprogramowaniem. Wymagania wobec oprogramowania stosowanego w lotnictwie: norma DO-178. • Algorytm. Badanie złożoności obliczeniowej algorytmów: klasyfikacja złożoności czasowej, klasy algorytmów. Program komputerowy. Kod maszynowy. Języki niskiego poziomu: assembler, zapis rozkazów. Języki wysokiego poziomu. Kompilator, interpreter, konsolidator. Błędy w programach. Zasady programowania. Elementy schematów blokowych. • Programowanie w języku C++. Słowa kluczowe, identyfikatory, literały, komentarze, dyrektywy preprocesora, stałe, zmienne, typy, definicje i deklaracje, struktura programu. Typy danych języka. Zakresy ważności nazw. Instrukcje przypisania. Operatory arytmetyczne, relacyjne i logiczne. Operacje wejścia/wyjścia. Instrukcje warunkowe. Instrukcje iteracyjne. Proste algorytmy numeryczne i kombinatoryczne. Tablice jednowymiarowe i wielowymiarowe. Algorytmy sortowania wektorów. Wskaźniki. Wskaźniki a tablice. Dynamiczny przydział pamięci. Referencja. Programowanie proceduralne: funkcje, przekazywanie parametrów. • Sprawdzian.

Technologia lotnicza	K_W08, K_W12, K_U10, K_K01
----------------------	----------------------------

• Proces produkcyjny, proces technologiczny, struktura procesu technologicznego, rodzaje obróbki, rodzaje półfabrykatów, czynniki wpływające na wybór półfabrykatów • Program produkcyjny, typy produkcji, norma czasu trwania operacji, dodatki obróbkowe • Zasady ustalania części do obróbki, rodzaje baz obróbkowych • Dokładność wykonania części w odniesieniu do zastosowanej metody obróbki. Charakterystyka wymiarów. Tolerancja wymiarów, kształtu i położenia. Rozkład normalny, rodzaje kontroli, badanie zdolności jakościowej maszyn i procesów • Metody obróbki, dokładność wykonania części w odniesieniu do zastosowanej metody obróbki. • Dokumentacja techniczna stosowana w procesach wytwórczych. • Zasady projektowania procesu technologicznego obróbki i montażu, podział wyrobu na elementy składowe • Metody montażu: zamienność pełna, częściowa, konstrukcyjna i technologiczna • Zasady arytmetyki wymiarów tolerowanych, rozwiązywanie zadań pierwszego i drugiego typu • Zajęcia organizacyjne. Szkolenie BHP. Wprowadzenie do zajęć laboratoryjnych. • Półfabrykaty • Struktura procesu technologicznego. • Uchwyty obróbkowe • Nagniatanie toczne i ślizgowe • Badanie zdolności jakościowej procesu • Metody montażu

Technologia silników lotniczych	K_W08, K_U15, K_K01
---------------------------------	---------------------

<ul style="list-style-type: none"> • Proces technologiczny - etapy projektowania procesu obróbki i kontroli. • Wybór obrabiarki, uchwytów, narzędzi i przyrządów w obniesieniu do półfabrykatu i dokładności oraz chropowatości powierzchni. • Dobór parametrów obróbki. • Projektowanie PT części klasy wał. • Projektowanie PT części klasy tarcza i tuleja. • Projektowanie PT części klasy korpus. • Projektowanie PT części klasy koło zębate. • Projektowanie PT części klasy dźwignia. • Dokumentacja technologiczna. • Weryfikacja rysunku wykonawczego. • Dobór półfabrykatu. • Karta półfabrykatu. • Naddatki obróbkowe. • Karta technologiczna • Karta instrukcji obróbki. • Karta kontroli. 	
Teoria maszyn przepływowych	K_W09
<ul style="list-style-type: none"> • Maszyny wirnikowe - podział, działanie, definicje. Równania analizy termoaerodynamicznej. Parametry strumienia jako funkcje gazodynamiczne. Sprężarki typu osiowego i promieniowego - cechy konstrukcyjne, zasady działania i zastosowanie. Charakterystyczne prace i sprawności, spręż statyczny i spiętrzenia sprężarki. Schemat, działanie i podstawowe parametry stopnia promieniowego. Kanały wlotowe sprężarki. Analiza pracy wirnika i dyfuzorów sprężarki odśrodkowej. Rotalpia, parametry stanu w przepływie względnym i reakcyjność stopnia. Płaska palisada profilów i trójkąty prędkości strumienia w stopniu osiowym. Podstawowe zależności aerodynamiczne dla palisady. Analiza strat w osiowym stopniu sprężającym. Charakterystyki sprężarek. Przyczyny i skutki zjawiska oderwania wirującego i pompażu. Zespół turbiny podstawowe równania stopnia. Parametry stopnia osiowego turbiny. Wpływ strumienia z palisady łopatek wieńca dyszowego i wrnikowego stopnia turbiny. Działanie i charakterystyki turbin różnych typów. • Siły oddziaływania ścianek dyfuzora na strumień. Wyznaczenie parametrów na wejściu na wejściu sprężarki i wyjściu turbiny za pomocą funkcji gazodynamicznych. Parametry strumienia na wylocie wirnika, dyfuzora bezłopatkowego, łopatkowego i kolektora sprężarki promieniowej. Sposoby regulacji sprężarki: nastawne łopatki wlotowego wieńca kierownic, nastawne łopatki wieńców dyfuzorów, układy wielowirnikowe. Wieniec dyszowy i wirnikowy turbiny osiowej - procesy rozprężania. • Rozkład parametrów kinematycznych na wlocie i wylocie wirnika stopnia osiowego turbiny. Obliczenie parametrów strumienia w charakterystycznych przekrojach sprężarki promieniowej. 	
Teoria silników lotniczych	K_W07, K_W09, K_U01, K_U03, K_U17, K_K01, K_K02
<ul style="list-style-type: none"> • Wprowadzenie do przedmiotu, przegląd rozwiązań silników lotniczych • Obieg Braytona, analiza silnika idealnego • Analiza procesów termogazodynamicznych w zespołach silnika turbinowego • Analiza silnika jednoprzepływowego • Analiza silnika z dopalaczem oraz konstrukcji dwuwirnikowej • Analiza silnika dwuprzepływowego • Turbinowy silnik śmigłowy i śmigłowcowy • Wstęp do badań silników i analiza charaterystyk różnych typów silników • Wstęp do analizy stanów przejściowych pracy silnika • Analiza rozwoju konstrukcji lotniczych i ich kierunków rozwoju • Obliczenia termogazodynamiczne procesów w silniku idealnym • Obliczenia procesów termodynamiczno-przepływowych w zespołach silników lotniczych (wlot, sprężarka, wentylator, komora spalania, turbina, dysza wylotowa) • Opis i obliczenia przebiegu procesów w różnych typach silników z uwzględnieniem strat oraz wyznaczanie ich osiągnięć 	
Termodynamika	K_W07, K_U07, K_U08, K_K02

• Podstawy termodynamiki fenomenologicznej: Energia, formy energii, przekształcenia energii; Substancja, ilość substancji, liczba Avogadra; Zamknięty i otwarty system termodynamiczny; Stan termodynamiczny, znamiona termodynamiczne, ciśnienie, temperatura, funkcje stanu, równowaga, Zerowa Zasada Termodynamiki; Przemiana, zjawiska quasi-statyczne, proces, funkcje przemiany i obieg termodynamiczny. • System substancji czystej: substancja czysta, faza; Oddziaływania molekuł, stany skupienia, analiza zjawiska izobarycznego, stan nasycenia, stopień suchości, punkt krytyczny, punkt potrójny, wykresy T-v, P-v, P-T, P-T-v; Opis stanu - para mokra, para przegrzana, gaz, gaz rzeczywisty - gaz doskonały; Równanie stanu, równanie Clapeyrona, prawo Avogadro, indywidualna i uniwersalna stała gazowa, współczynnik ściśliwości, równanie van der Waalsa, parametry zredukowane, prawo stanów odpowiednich, inne równania stanu, stała Boltzmanna. • Zasada Zachowania Energii: Działania termiczne, ciepło, system adiabatyczny, wymiana ciepła, przewodzenie, konwekcja, promieniowanie, wewnętrzne źródła ciepła; Działania mechaniczne, praca mechaniczna, praca granicy systemu, niemechaniczne formy pracy; I Zasada Termodynamiki; Bilans energetyczny układu przepływowego, entalpia, praca techniczna. • Energia cieplna i entalpia: Ciepło właściwe gazów - rzeczywistych, półdoskonałych i doskonałych; związek między ciepłami właściwymi; ciepło molowe gazów wg teorii kinetycznej; Mieszanie gazowe: prawo Daltona, Prawo Amagata, ciśnienie cząstkowe, udziały składników, właściwości zastępcze mieszaniny. • Przemiany gazów: przemiana politropowa, politropa techniczna, charakterystyczne przemiany gazowe, ich wykresy w układzie P-v, stan termodynamiczny w przemianach, praca i ciepło przemian charakterystycznych; Obiegi: praca i ciepło obiegu, obiegi lewo i prawobrzeżne - właściwości i funkcje, silniki cieplne, pompy ciepła, sprawność i współczynnik wydajności obiegu. • Procesy odwracalne i nieodwracalne, źródła nieodwracalności, praca w procesach odwracalnych i nieodwracalnych, odwracalny cykl Carnota, sprawność i współczynnik wydajności obiegów nieodwracalnych, jakość źródeł energii, termodynamiczna skala temperatury; II Zasada Termodynamiki: silniki cieplne - sformułowanie Kelvina-Plancka, pompy cieplne - sformułowanie Clausiusa, perpetuum mobile. Entropia i jej właściwości: nierówność Clausiusa, definicja entropii, zmiana entropii systemu, bilans entropii - przenoszenie i generowanie entropii, układ T-s, zasada wzrostu entropii, fizyczny sens entropii, zastosowania pojęcia entropii; Układ T-s dla gazów doskonałych: entropia gazów doskonałych, przemiany charakterystyczne, przemiana izentropowa; Dyssypacja na wykresach P-v i T-s. • Gazowe urządzenia energetyczne: obiegi porównawcze, techniczne znaczenie obiegu Carnota; Silniki: silniki tłokowe - obiegi: Otto-Beau de Rochas, Diesla, Seiligera- Sabathe, silniki przepływowe - obiegi: Braytona-Joule'a, Humphreya, regeneracja i podgrzewanie międzystopniowe - obiegi: Braytona-Joule'a, Ericsona, Stirlinga; Pompy cieplne - obieg Joule'a. • Właściwości pary mokrej i przegrzanej: Energia cieplna i entalpia w procesie parowania, równanie Clausiusa-Clapeyrona; Stan i funkcje stanu pary mokrej, przemiany charakterystyczne pary mokrej i przegrzanej, wykres h-s, tablice pary nasyconej i przegrzanej. • Gazy wilgotne; określenie stanu, wilgotność bezwzględna, wilgotność względna, zawartość wilgoci, punkt rosy, równanie stanu, entalpia powietrza wilgotnego; Wykres i-X konstrukcja i zawartość; Przemiany izobaryczne: ogrzewanie lub chłodzenie, mieszanie dwu mas wilgotnego powietrza, nawilżanie, suszenie, granica chłodzenia i jej zastosowanie w praktyce. • Termodynamika przepływów: równanie ciągłości; uogólnione równanie Bernoulliego, znamiona statyczne, dynamiczne i spiętrzenia, przepływ przez kanały o zmiennym przekroju. • Termodynamika spalania: substraty i produkty; Bilans substancji, zapotrzebowanie tlenu i powietrza, ilość spalin i skład spalin, punkt rosy spalin; Bilans energii: ciepło spalania, wartość opałowa, sprawność spalania, temperatura spalin, dysocjacja; Urządzenia spalające: rodzaje, bilans energetyczny. • Statyka i termodynamika atmosfery: równanie statyki, atmosfera jednorodna - gradient autokonwekcji, atmosfera z rozkładem temperatury - równanie ciśnienia, rozkład gęstości - równowaga globalna atmosfery, energia atmosfery, kryterium równowagi pionowej, sprężanie i rozprężanie adiabatyczne - sucha i wilgotna adiabata, powietrze suche - gradient suchoadiabatyczny, powietrze wilgotne - gradient wilgotnoadiabatyczny, równowaga powietrza wilgotnego, diagramy termodynamiczne, profile aerologiczne, ruchy konwekcyjne w rzeczywistej atmosferze. • Parowe urządzenia energetyczne: obieg Carnota w obszarze pary; Siłownia parowa, prawobieżny obieg Clausiusa-Rankine'a z przegrzaniem i bez, wpływ parametrów obiegu na pracę i sprawność obiegu, przegrzew wtórny i podgrzewanie regeneracyjne; Pompa cieplna, obieg Lindego, parametry obiegu, obieg nadkrytyczny, dobór czynnika roboczego i źródeł ciepła, efektywność pomp ciepła. • Wymiana ciepła: Konwekcja wymuszona: mechanizm konwekcji wymuszonej, równanie Newtona, hydrauliczna warstwa przyścienna, przepływ laminarny i turbulentny, liczba Reynoldsa, termiczna warstwa przyścienna, liczba Prandtla, liczba Nusselta, równania kryterialne; Intensyfikacja wymiany ciepła; Konwekcja swobodna: mechanizm konwekcji swobodnej, liczba Grashofa i Rayleigha, konwekcja swobodna na powierzchni i w przestrzeniach zamkniętych; Przewodzenie: prawo Fouriera, przewodność cieplna, dyfuzyjność cieplna, wpływ budowy materiału, ustalone przewodzenie przez płaską płytę, przenikanie ciepła, opory cieplne, ściana wielowarstwowa; Wymienniki ciepła; Promieniowanie: mechanizm wymiany ciepła przez promieniowanie; ciało doskonale czarne, prawo Stefana-Boltzmanna, prawo Plancka; właściwości ciał, emisyjność, absorbcyjność, refleksyjność, przepuszczalność, wymiana ciepła przez promieniowanie. • Oznaczenia, jednostki, I Zasada Termodynamiki, termiczne równanie stanu. Kaloryczne równanie stanu, średnie ciepło właściwe. Przemiany gazów doskonałych.

Obliczanie pracy, ciepła, zmian energii wewnętrznej, entalpii i entropii. Mieszanki gazowe. Obliczanie ciepła właściwego i wykładnika izentropii mieszaniny. Obiegi porównawcze silników gazowych. Przemiany powietrza wilgotnego. Podstawowe obliczenia związane ze spalaniem paliw oraz przepływami jednowymiarowymi. • Wprowadzenie, BHP, niedokładność pomiaru. • Pomiar ciśnienia - sprawdzanie manometrów, cechowanie mikromanometrów. • Pomiar temperatury - przyrządy do pomiaru temperatury, cechowanie termometrów, wyznaczanie dynamicznej charakterystyki czujników. • Wyznaczanie wykładnika adiabaty. • Indykowanie sprężarki tłokowej, analiza wykresów indykatorowych. • Pomiar wilgotności powietrza. • Pomiar wartości opałowej paliw gazowych.

Wychowanie fizyczne 1	K_K01, K_K04
<p>• Zapoznanie z zasadami udziału w zajęciach i warunkami uzyskania zaliczenia. Omówienie zasad bezpiecznego korzystania z obiektów i urządzeń sportowych oraz zasad bezpieczeństwa obowiązujących w czasie zajęć. • Realizacja różnych zestawów ćwiczeń rozgrzewkowych i ćwiczeń ukierunkowanych na rozwijanie podstawowych zdolności motorycznych studenta. • Kształtowanie ogólnej sprawności fizycznej, koordynacji ruchowej, wytrzymałości, gibkości, szybkości poprzez indywidualny wybór aktywności sportowej (np.: piłka nożna, piłka siatkowa, koszykówka, tenis stołowy) lub rekreacyjnej aktywności fizycznej (np.: badminton, ćwiczenia na siłowni). • Test sprawności fizycznej: Bieg wahadłowy (Beep test - 20 m).</p>	
Wychowanie fizyczne 2	K_K01, K_K04

<ul style="list-style-type: none"> • Propozycje różnych zestawów ćwiczeń rozgrzewkowych i ćwiczeń ukierunkowanych na rozwijanie podstawowych zdolności motorycznych studenta. Oswojenie ze środowiskiem wodnym, zabawy, nauka prawidłowego sposobu oddychania. • Nauka stylu grzbietowego (pokaz, objaśnienie), leżenie na grzbiecie, poślizg, nauka prawidłowej prac NN (z deską na biodrach, bez deski), nauka prawidłowej pracy RR. Doskonalenie stylu grzbietowego z uwzględnieniem prawidłowej koordynacji NN i RR. Nauka stylu dowolnego (pokaz, objaśnienie), poślizg na piersiach. Nauka prawidłowej pracy NN połączona z oddechem, ćwiczenia z deską i bez deski. Nauka prawidłowej pracy RR (pływanie dokładanką z prawidłowym wdechem i wydechem). Nauka koordynacji pracy RR i NN z ustaleniem prawidłowego oddechu. Doskonalenie posiadanych umiejętności pływackich. • Nauka stylu klasycznego (pokaz, objaśnienie), nauka prawidłowej pracy NN z deską i bez deski na piersiach i na grzbiecie. Nauka prawidłowej prac RR w stylu klasycznym. Koordynacja pracy RR i NN i oddechu w stylu klasycznym. Doskonalenie posiadanych umiejętności pływackich. • Nauka skoku na NN i na głowę. • Test sprawności: próba przepłynięcia 25m każdym z trzech stylów pływackich. • Dla studentów posiadających zwolnienie lekarskie: usprawnienie ruchowe - indywidualne zestawy ćwiczeń wg. zaleceń lekarza lub fizjoterapeuty. 	
Wykład monograficzny	K_W14, K_U01, K_U04, K_K01, K_K02, K_K04
<ul style="list-style-type: none"> • Rozwój lotniczych systemów sterowania w ujęciu historycznym • Projekty badawczo-konstrukcyjne powiązane z lotnictwem realizowane na Politechnice Rzeszowskiej w ujęciu historycznym • Pierwszy w Polsce autopilot cyfrowy APC-01 - rozwiązania, stosowane podejścia, właściwości. Jak zmieniały się realia projektowe na przestrzeni lat • BAL - Pierwszy w Polsce system sterowania samolotem bezzałogowym • System pośredniego sterowania dla lekkich samolotów ogólnego stosowania SPS-01. Pierwsza na świecie (?) konstrukcja systemu pośredniego dla samolotu lotnictwa ogólnego. Koncepcja, założenia, właściwości, realizacja • Realizacja projektów badawczych: różne podejścia, różne podejścia 	
Wymiana ciepła	K_W07, K_U07, K_U08, K_K04
<p>1. Przewodzenie – prawo Fouriera, współczynnik przewodzenia ciepła. Ustalone przewodzenie przez ścianki płaskie, cylindryczne i kuliste. Opory przewodzenia ciepła 2. Konwekcja – prawo Newtona, współczynnik przejmowania (wnikania) ciepła, opór przejmowania ciepła. Przenikanie ciepła przez ścianki płaskie i cylindryczne, współczynnik przenikania ciepła, opory przenikania ciepła 3. Promieniowanie cieplne – prawo Stefana-Boltzmana. Całkowite właściwości ciał biorących udział w wymianie ciepła przez promieniowanie. Tożsamość Kirchhoffa, prawo rozkładu energii Plancka, monochromatyczne właściwości ciał, ciało szare, reguła przesunięć Wiena. Współczynnik wymiany ciepła przez promieniowanie hr i jego zależność od temperatury. Przykład obliczenia hr dla dwu współśrodkowych powierzchni cylindrycznych. 4. System przewodząco – konwekcyjny na przykładzie prostego, krótkiego żebra, chłodzonego konwekcyjnie - rozkład temperatury i wymieniana moc cieplna. Sprawność żebra i jej zależność od materiału, warunków chłodzenia, wymiarów i kształtu żebra 5. Konwekcja swobodna - przykłady występowania. Siły masowe-następstwo rozkładu temperatury, a dalej – rozkładu gęstości płynu w polu sił (najczęściej grawitacyjnym). Przypadek pionowej płyty; rozkład temperatury i prędkości w warstwie przyściennej. Rozwiązanie na wymianę ciepła; rozkład współczynnika przejmowania ciepła h_x wzdłuż wysokości płyty. Forma bezwymiarowa rozwiązań; liczby kryterialne i korzyści wynikające z ich stosowania. Miejscowe liczby: Nusselta Nu_x i Grashofa Gr_x, liczba Prandtla Pr, liczba Rayleigha Ra_x. Forma przedstawiania rozwiązań dla konwekcji swobodnej 6. Konwekcja wymuszona. Typowe przypadki: opływ płaskiej płyty, przepływ przez rurę (rozkład prędkości i temperatury). Liczby kryterialne: liczba Reynoldsa dla opływów Re oraz przepływów przez kanały Re_d, Nu oraz Pr. Wymiar charakterystyczny dla opływów i przepływów przez kanały (średnica hydrauliczna). Pojęcie średniej prędkości przepływu i temperatury w masie płynu w danym, poprzecznym przekroju kanału (definicje). Ogólna forma zależności kryterialnej. Rozbieg hydrauliczny i termiczny; zmiana profilu prędkości i miejscowego współczynnika przejmowania ciepła na odcinkach rozbiegu. Sposób uwzględniania, w zależnościach kryterialnych, rozbiegu i zmiany właściwości płynu wraz ze zmianą temperatury płynu w przekroju. Przykłady zależności kryterialnych uzyskanych teoretycznie i empirycznie 7. Przykład rozwiązania analitycznego dla konwekcji wymuszonej: prosta rurka okrągła, rozwinięty profil prędkości, warunek brzegowy stałej temperatury ścianki (ew. stałego strumienia cieplnego na ściance) 8. Analogie w konwekcji.</p> <ul style="list-style-type: none"> • Wprowadzenie BHP 1. Przewodzenie przez ściankę płaską – aparat Poensgena 2. Przewodzenie przez ściankę cylindryczną – aparat rurowy 3. Numeryczne modelowanie pól temperatury – metoda bilansów elementarnych 4. Pomiar współczynnika przejmowania ciepła przy konwekcji swobodnej na rurze 5. Badanie rurowego wymiennika ciepła 6. Sprawdzanie praw promieniowania 7. Zaliczanie ćwiczeń laboratoryjnych 	
Wyposażenie pokładowe	K_W10, K_W12, K_U04, K_U07, K_U08, K_U13, K_K01, K_K04
<ul style="list-style-type: none"> • Klasyfikacja, właściwości i parametry wyposażenia pokładowego. Instalacja odbioru ciśnień powietrza (OCP). Dajniki ciśnienia całkowitego i statycznego – rurka Pitot’a. Błąd wywołany położeniem dajników ciśnienia, odwadnianie instalacji, elementy grzejne, błędy instalacji OCP. • Pomiar barometrycznej wysokości lotu – zasada działania i budowa, przeznaczenie skali dodatkowej, wpływ gęstości powietrza, wysokość ciśnieniowa, wysokość rzeczywista, międzynarodowa atmosfera wzorcowa, poziom lotu, odczyt wskazań wysokościomierzy trzywskazówkowych, błędy przyrządowe, kontrola sprawności dokonywana przez pilota. • Pomiar prędkości lotu względem powietrza – zasada działania i budowa, zależność pomiędzy ciśnieniem dynamicznym i statycznym, definicje prędkości przyrządowej, przyrządowej poprawionej i prędkości rzeczywistej względem powietrza, błędy przyrządowe, wskazania prędkościomierza, znaczenie kolorowych łuków na skali prędkościomierza, kontrola sprawności dokonywana przez pilota. • Wariometr – zasada działania i budowa, przeznaczenie, opóźnienie wynikające z zasady działania, pomiar chwilowej prędkości pionowej (VSI), odczyt wskazań, kontrola sprawności dokonywana przez pilota. • Żyroskopy pomiarowe (zasada działania, błędy - precesja) i ich zastosowania w lotniczych przyrządach pokładowych. 	

<p>Twierdzenie Resala. Moment giroskopowy. • Napęd elektryczny oraz pneumatyczny giroskopów. Giroskop o dwóch stopniach swobody. Zakrętomierz i koordynator zakrętu (wpływ prędkości, przedstawienie wskazań, koordynator zakrętu, ograniczenia użytkowe, źródło zasilania, chyłomierz poprzeczny: zasada działania, odczyt wskazań, kontrola sprawności dokonywana przez pilota). • żyroskop całkujący, pion żyroskopowy, sztuczny horyzont (żyroskop o 3 stopniach swobody, zastosowanie i działanie, zobrazowanie i interpretacja wskazań, ograniczenia użytkowe, źródło zasilania, kontrola sprawności dokonywana przez pilota). • Układy pomiaru kursu: żyroskopowy wskaźnik kursu (zadania i zasada działania, przedstawienie wskazań, używanie wraz z busolą magnetyczną (żyrobusola), mechanizm ustawiania, znoszenie pozorne, ograniczenia użytkowe, źródło zasilania, kontrola sprawności dokonywana przez pilota). • busola magnetyczna (budowa i działanie, ziemskie pole magnetyczne, błędy, środki ostrożności przy przewozie materiałów magnetycznych, kontrola sprawności dokonywana przez pilota), busola żyroindukcyjna.</p> <p>• Przyrządy kontroli pracy silnika: Budowa i zasada działania: Obrotomierz² Wskaźnik ciśnienia ładowania² Wskaźnik przepływu i ciśnienia paliwa Wskaźnik ciśnienia i temperatury oleju Wskaźnik temperatury głowic i temperatury gazów wylotowych • W ramach laboratorium zrealizowanych zostanie sześć ćwiczeń wskazanych przez prowadzącego, z zakresu badania i analizy właściwości przyrządów ciśnieniowych, przyrządów żyroskopowych, przyrządów i systemów kursowych oraz systemów wskazań.</p>	
Wytrzymałość maszyn wirnikowych	K_W01, K_W06, K_W09, K_U01, K_U03, K_U08, K_K01, K_K04
<p>• Wiadomości wstępne: Rodzaje maszyn wirnikowych. Siła odśrodkowa w maszynach wirnikowych, siła odśrodkowa przypadająca na jednostkę objętości. Rodzaje obliczeń wytrzymałościowych stosowanych w analizie maszyn wirnikowych. Analiza obciążeń działających na maszynę wirnikową. Obciążenia masowe. Obciążenia termiczne. Obciążenia od naporu napływającego czynnika. Obciążenia działające na tarczę turbiny silnika. • Wirujący krążek jako najprostsz model tarczy turbiny. Równanie różniczkowe równowagi dla wirującej tarczy nienagranej o zmiennej grubości wzdłuż promienia. Równania opisujące rozkład naprężeń, i odkształceń w wirującej tarczy. • Przypadki szczególne wirujących tarcz- tarcza o stałej grubości, tarcza z otworem. Tarcza nagrzana niejednorodnym polem temperatur. Analiza naprężeń i odkształceń • Wirująca tarcza o stałej wytrzymałości. • Łopatki turbin silników lotniczych – rodzaje. Obciążenia działające na łopatkę. Rozkład temperatury na powierzchni łopatki • Równania opisujące rozkład naprężeń, i odkształceń w wirującej łopatkce. Deformacja promieniowa łopatki. • Sposoby łączenia łopatek i tarczy- uproszczona analiza obciążeń w połączeniu jodełkowym. • Rozkład naprężeń i odkształceń w wirującej tarczy pełnej o stałej grubości- zadania • Rozkład naprężeń, odkształceń i przemieszczeń w tarczy otworem kołowym- zadania • Przypadki szczególne tarcz. Tarcza o stałej wytrzymałości - zadania • Model wirującej tarczy o stałej i zmiennej grubości z uwzględnieniem niejednorodnego pola temperatur. Wykres naprężeń obwodowych i promieniowych. • Połączenie jodełkowe łopatki z dyskiem turbiny – analiza uproszczona modelu płaskiego - zadania • Analiza naprężeń, odkształceń oraz przemieszczeń łopatki w warunkach wirowania – zadania • Zapoznanie z metodami numerycznymi stosowanymi w konstrukcji maszyn wirnikowych – MES – proste przykłady obliczeniowe. Model numeryczny tarczy. • Wizyta dydaktyczna w zakładach WSK-PZL Rzeszów (wydział remontów silników turbinowych oraz wydział prób i testów silników lotniczych)</p>	
Wytrzymałość materiałów i konstrukcji 1	K_W06, K_U08, K_K01
<p>• Wprowadzenie, pojęcia podstawowe, modele materiałów, elementów konstrukcji i obciążeń, uogólnione zredukowane siły wewnętrzne, definicje naprężenia, przemieszczenia i odkształcenia, podstawowe założenia, zasada de Saint-Venanta. • Rozciąganie i ściskanie prętów prostych, warunki równowagi, warunki geometryczne, związki fizyczne – prawo Hooke’a, stała materiałowe. Podstawy doświadczalnego określania charakterystyk materiałów-statyczna próba rozciągania. Analiza dopuszczalne, współczynnik bezpieczeństwa, warunek wytrzymałościowy, analiza pręta rozciąganego. • Dwuwymiarowy stan naprężenia – wzory transformacyjne, naprężenia główne, koło naprężeń Mohra, przypadki szczególne płaskiego stanu naprężenia. Czyste ścinanie. • Skręcanie prętów o przekrojach kołowych – założenia, rozkład naprężeń, deformacje pręta skręcanego. Warunek wytrzymałościowy i sztywnościowy, analiza pręta skręcanego. • Skręcanie prętów o przekrojach niekołowych – założenia, rozkład naprężeń, warunek wytrzymałościowy i sztywnościowy. • Analogia hydrodynamiczna. Skręcanie prętów cienkościennych – wzory Bredta. • Zginanie proste – założenia, analiza naprężeń i odkształceń, warunek wytrzymałościowy. Wykresy momentów gnących i sił tnących. Zginanie ukośne. • Trójwymiarowy stan naprężenia i odkształcenia – oznaczenia składowych, tensor naprężeń, tensor odkształceń, podział tensorów. Uogólnione prawo Hooke’a. • Wytyżenie materiału, podział hipotez wytrzymałościowych, hipotezy: największego odkształcenia wzdłużnego, największych naprężeń stycznych, energii odkształcenia sprężystego – Beltramiego, energii odkształcenia postaciowego – Hubera, Misesa, Hencky’ego. • Charakterystyki geometryczne figur płaskich. • Rozciąganie i ściskanie prętów prostych – analiza pręta rozciąganego, układy prętowe, projektowanie przekrojów prętów. • Dwuwymiarowy stan naprężenia – zastosowanie wzorów transformacyjnych, koło naprężeń Mohra. • Skręcanie prętów o przekrojach kołowych – analiza pręta skręcanego, projektowanie przekrojów prętów skręcanych. • Zginanie proste – wykresy momentów gnących i sił tnących, projektowanie przekrojów belek zginanych.</p>	
Wytrzymałość materiałów i konstrukcji 2	K_W06, K_U07, K_U08, K_U12, K_K01
<p>• Równanie różniczkowe linii ugięcia belki zginanej, wyznaczanie przemieszczeń belek – metoda analityczna. • Linie ugięcia belek: metoda analityczna – sposób Clebscha. • Metoda analityczno-wykreslna (momentów wtórnych). • Wyboczenie sprężyste prętów prostych – wzór Eulera, warunki brzegowe, smukłość. Wyboczenie niesprężyste – wzory Tetmajera i JohnsonaOstenfielda. • Metody energetyczne, energia sprężysta w prętach rozciąganych, skręcanych i zginanych, energia sprężysta od sił tnących. Siły uogólnione i uogólnione współrzędne – układy Clapeyrona, Twierdzenie Castigliano, wzór Wereszczagina, metoda Maxwella-Mohra, wyznaczanie przemieszczeń belek. • Zasada najmniejszej pracy Menabrei, równania Maxwella-Mohra, wyznaczanie reakcji w belkach statycznie niewyznaczalnych. • Ramy płaskie - wyznaczanie sił wewnętrznych. • Linie ugięcia belek: metoda analityczna – sposób Clebscha. • Metoda analityczno-wykreslna (momentów wtórnych). • Wyboczenie sprężyste prętów prostych. • Metoda Maxwella-Mohra, wyznaczanie przemieszczeń belek. • Zasada najmniejszej pracy Menabrei, równania Maxwella-Mohra, wyznaczanie reakcji w belkach statycznie niewyznaczalnych. Definicje i klasyfikacja ustrojów ramowych. • Statyczna próba rozciągania • Ścisła próba rozciągania • Statyczna próba ściskania, próba udurowienia • Badania twardości metali • Tensometria oporowa • Modelowe badania elastooptyczne • Próba sztywnościowa płytowców</p>	
Zarys techniki lotniczej	K_W11, K_W12, K_U01, K_K04

• Etapy projektowania :projekt ofertowy, wstępny i techniczny, badania samolotu • Wprowadzenie do aerodynamiki samolotu, biegunowa profilu i samolotu • Metody obliczeń podstawowe osiągnięć w locie statku powietrznego • Metody szacowania masy startowej • Wpływ obciążenia powierzchni nośnych i obciążenie ciągu na osiągi statku powietrznego • Obciążenia i zarys konstrukcji samolotu • Wprowadzenie. Statystyka samolotów i silników lotniczych • Model masowy samolotu • Ogólne obciążenia samolotu w locie, obwiednia obciążeń. • Podstawowe struktury konstrukcji lotniczych – szkice konstrukcyjne.

3.4. Silniki lotnicze

3.4.1. Parametry planu studiów





Łączna liczba punktów ECTS, którą student musi uzyskać w ramach zajęć prowadzonych z bezpośrednim udziałem nauczycieli akademickich lub innych osób prowadzących zajęcia.	120 ECTS
Łączna liczba punktów ECTS przyporządkowana zajęciom związanym z prowadzoną w uczelni działalnością naukową w dyscyplinie lub dyscyplinach, do których przyporządkowany jest kierunek studiów.	184 ECTS
Łączna liczba punktów ECTS, jaką student musi uzyskać w ramach zajęć z dziedziny nauk humanistycznych lub nauk społecznych w przypadku kierunków studiów przyporządkowanych do dyscyplin w ramach dziedzin innych niż odpowiednio nauki humanistyczne lub nauki społeczne.	14 ECTS
Łączna liczba punktów ECTS przyporządkowana przedmiotom do wyboru.	107 ECTS
Łączna liczba punktów ECTS przyporządkowana praktykom zawodowym, stażom (jeżeli program studiów przewiduje praktyki lub staże).	2 ECTS
Wymiar praktyk zawodowych, staży (jeżeli program studiów przewiduje praktyki lub staże).	160 godz.
Łączna liczba punktów ECTS, którą student musi uzyskać w ramach zajęć z języka obcego.	9 ECTS
Liczba godzin zajęć z wychowania fizycznego.	60 godz.

Szczegółowe informacje o:

1. związkach efektów uczenia się efektami uczenia się zawartymi w poszczególnych zajęciach ;
2. kluczowych kierunkowych efektach uczenia się w zakresie wiedzy, umiejętności i kompetencji społecznych, z ukazaniem ich związku z dyscypliną/dyscyplinami, do której/których kierunek jest przyporządkowany;
3. rozwinięcie kierunkowych efektów uczenia się na poziomie zajęć lub grup zajęć, w szczególności powiązanych z prowadzoną w uczelni działalnością naukową;
4. efektach uczenia się w zakresie wiedzy, umiejętności i kompetencji społecznych, prowadzących do uzyskania kompetencji inżynierskich, w przypadku kierunków studiów kończących się uzyskaniem tytułu zawodowego inżyniera/magistra inżyniera;

znajdują się w kartach zajęć, dostępnych pod adresem URL: <http://krk.prz.edu.pl/plany.pl?lng=PL&W=M&K=L&TK=html&S=1470&C=2021>, które stanowią integralną część programu studiów.

3.4.2. Plan studiów

Semestr	Jedn.	Nazwa zajęć	Wykład	Ćwiczenia/ Lektorat	Laboratorium	Projekt/ Seminarium	Suma godzin	Punkty ECTS	Egzamin	Oblig.
1	ZP	BHP i ergonomia	15	0	0	0	15	1	N	
1	ZE	Ekonomia	30	15	0	0	45	4	N	
1	FF	Fizyka 1	30	15	0	0	45	5	T	
1	MK	Grafika inżynierska i zapis konstrukcji 1	30	15	0	0	45	4	N	
1	ML	Historia techniki lotniczej	30	0	0	0	30	3	N	
1	FB	Matematyka 1	45	30	0	0	75	7	T	
1	MD	Ochrona środowiska	15	0	0	0	15	2	N	
1	MT	Ochrona własności intelektualnej	15	0	0	0	15	1	N	
1	MI	Technologia informacyjna	30	0	0	0	30	3	N	
Sumy za semestr: 1			240	75	0	0	315	30	2	4
2	MR	Fizyka 2	30	0	15	0	45	4	N	
2	MK	Grafika inżynierska i zapis konstrukcji 2	15	0	30	0	45	3	N	
2	MI	Informatyka	15	0	45	0	60	4	N	

2	FB	Matematyka 2	30	30	0	0	60	5	T	
2	MC	Materiały inżynierskie	30	0	15	0	45	3	N	
2	MA	Mechanika ogólna 1	30	30	0	0	60	6	T	
2	ED	Podstawy elektrotechniki	15	0	15	0	30	2	N	
2	ML	Zarys techniki lotniczej	30	0	0	15	45	3	N	
Sumy za semestr: 2			195	60	120	15	390	30	2	2
3	DJ	Język obcy 1	0	30	0	0	30	2	N	
3	FB	Matematyka 3	30	15	0	0	45	3	N	
3	MA	Mechanika ogólna 2	30	15	0	0	45	4	T	
3	ML	Mechanika płynów	30	15	15	0	60	4	N	
3	ML	Modelowanie przestrzenne	0	0	0	30	30	2	N	
3	MI	Podstawy elektroniki	30	0	30	0	60	4	N	
3	MT	Podstawy zarządzania	15	15	0	0	30	2	N	
3	MD	Termodynamika	30	15	15	0	60	5	T	
3	DL	Wychowanie fizyczne 1	0	30	0	0	30	0	N	
3	ML	Wytrzymałość materiałów i konstrukcji 1	30	30	0	0	60	4	T	
Sumy za semestr: 3			195	165	60	30	450	30	3	3
4	ML	Aerodynamika 1	15	0	15	0	30	3	T	
4	DJ	Język obcy 2	0	30	0	0	30	2	N	
4	MI	Podstawy automatyki	30	15	15	0	60	4	N	
4	MK	Podstawy konstrukcji maszyn 1 (A+B)	30	0	0	30	60	4	N	
4	ML	Silniki lotnicze i kosmiczne	30	0	15	0	45	4	N	
4	MP	Techniki wytwarzania 1	15	0	15	0	30	2	N	
4	DL	Wychowanie fizyczne 2	0	30	0	0	30	0	N	
4	MI	Wyposażenie pokładowe	30	0	15	0	45	4	N	
4	ML	Wytrzymałość materiałów i konstrukcji 2	30	30	15	0	75	5	T	
4	ML	Zarys techniki kosmicznej	15	0	0	15	30	2	N	
Sumy za semestr: 4			195	105	90	45	435	30	2	3
5	KZ	Aerodynamika 2	15	15	0	0	30	2	N	
5	DJ	Język obcy 3	0	30	0	0	30	2	N	
5	ML	Mechanika lotu 1	30	30	15	0	75	5	T	
5	ML	Metoda elementów skończonych	30	15	0	0	45	4	N	




5	MK	Podstawy konstrukcji maszyn 2 (A+B)	30	0	0	30	60	4	T	
5	ME	Praktyka produkcyjna	0	0	0	0	0	2	N	
5	ML	Systemy CAx w modelowaniu i projektowaniu konstrukcji lotniczych	0	0	0	15	15	1	N	
5	MG	Techniki wytwarzania 2	15	0	15	0	30	2	N	
5	MT	Technologia lotnicza	30	0	15	0	45	3	N	
5	ML	Teoria silników lotniczych	30	15	15	0	60	5	T	
Sumy za semestr: 5			180	105	60	45	390	30	3	1
6	MA	Dynamika maszyn	30	0	15	0	45	3	N	
6	DJ	Język obcy 4	0	30	0	0	30	3	T	
6	ML	Konstrukcja samolotów	15	0	15	0	30	3	N	
6	ML	Konstrukcja silników lotniczych	45	0	15	30	90	5	T	
6	ML	Metoda elementów skończonych	0	0	30	0	30	1	N	
6	ML	Napędy kosmiczne	0	0	0	15	15	2	N	
6	MK	Przekładnie lotnicze	15	0	0	30	45	4	N	
6	MT	Technologia silników lotniczych	15	0	0	15	30	3	N	
6	ML	Teoria maszyn przepływowych	30	0	0	15	45	4	T	
6	MD	Wymiana ciepła	15	0	15	0	30	2	N	
Sumy za semestr: 6			165	30	90	105	390	30	3	0
7	ML	Badania silników lotniczych	15	0	15	0	30	3	N	
7	ML	Eksplatacja statków latających	15	0	0	0	15	3	N	
7	ML	Lotnicze silniki tłokowe	15	0	15	15	45	4	N	
7	ML	Metody numeryczne w mechanice płynów	15	0	30	0	45	4	N	
7	MI	Osprzęt i sterowanie silnika	15	0	15	0	30	3	N	
7	ML	Projektowanie i dobór zespołu napędowego	15	0	15	0	30	3	N	
7	ML	Projektowanie silników lotniczych	30	0	15	30	75	5	T	
7	ML	Wytrzymałość maszyn wirnikowych	30	15	0	0	45	5	T	
Sumy za semestr: 7			150	15	105	45	315	30	2	0
8	ML	Praca dyplomowa	0	0	0	0	0	15	N	
8	MI	Przedmiot humanistyczny psychologia lotnicza	15	0	0	0	15	2	N	
8	ML	Seminarium dyplomowe	0	0	0	30	30	4	N	
8	MI	Wykład monograficzny	15	0	0	0	15	4	N	






8	ML	Zarządzanie projektami lotniczymi i kosmicznymi	15	0	0	30	45	5	N	
Sumy za semestr: 8			45	0	0	60	105	30	0	0
SUMY ZA WSZYSTKIE SEMESTRY:			1365	555	525	345	2790	240	17	13

Uwaga, niezliczenie zajęć oznaczonych czerwoną flagą uniemożliwia dokonanie wpisu na kolejny semestr (nawet wówczas gdy sumaryczna liczba punktów ECTS jest mniejsza niż dług dopuszczalny), są to zajęcia kontynuowane w następnym semestrze lub zajęcia, w których nieosiągnięcie wszystkich zakładanych efektów uczenia się nie pozwala na kontynuowanie studiów w innych zajęciach objętych programem studiów następnego semestru.

3.4.3. Zajęcia do wyboru

Poniżej przedstawione zajęcia są rozwinięciem tabeli z rozdziału 3.4.2. Mogą być wybierane przez studentów niezależnie od wyborów specjalności/ścieżki kształcenia.

Semestr	Jedn.	Nazwa zajęć	Wykład	Ćwiczenia/ Lektorat	Laboratorium	Projekt/ Seminarium	Suma godzin	Punkty ECTS	Egzamin	Oblig.
1	ZP	BHP i ergonomia	15	0	0	0	15	1	N	
1	ZE	Ekonomia	30	15	0	0	45	4	N	
1	FF	Fizyka 1	30	15	0	0	45	5	T	
1	MK	Grafika inżynierska i zapis konstrukcji 1	30	15	0	0	45	4	N	
1	ML	Historia techniki lotniczej	30	0	0	0	30	3	N	
1	FB	Matematyka 1	45	30	0	0	75	7	T	
1	MD	Ochrona środowiska	15	0	0	0	15	2	N	
1	MT	Ochrona własności intelektualnej	15	0	0	0	15	1	N	
1	MI	Technologia informacyjna	30	0	0	0	30	3	N	
2	MR	Fizyka 2	30	0	15	0	45	4	N	
2	MK	Grafika inżynierska i zapis konstrukcji 2	15	0	30	0	45	3	N	
2	MI	Informatyka	15	0	45	0	60	4	N	
2	FB	Matematyka 2	30	30	0	0	60	5	T	
2	MC	Materiały inżynierskie	30	0	15	0	45	3	N	
2	MA	Mechanika ogólna 1	30	30	0	0	60	6	T	
2	ED	Podstawy elektrotechniki	15	0	15	0	30	2	N	
2	ML	Zarys techniki lotniczej	30	0	0	15	45	3	N	
3	DJ	Język angielski (A)	0	30	0	0	30	2	N	
3	DJ	Język angielski (B)	0	30	0	0	30	2	N	
3	DJ	Język francuski (A)	0	30	0	0	30	2	N	
3	DJ	Język francuski (B)	0	30	0	0	30	2	N	
3	DJ	Język niemiecki (A)	0	30	0	0	30	2	N	
3	DJ	Język niemiecki (B)	0	30	0	0	30	2	N	
3	DJ	Język obcy 1	0	30	0	0	30	2	N	
3	DJ	Język rosyjski (A)	0	30	0	0	30	2	N	
3	DJ	Język rosyjski(B)	0	30	0	0	30	2	N	

3	FB	Matematyka 3	30	15	0	0	45	3	N	
3	MA	Mechanika ogólna 2	30	15	0	0	45	4	T	
3	ML	Mechanika płynów	30	15	15	0	60	4	N	
3	ML	Modelowanie przestrzenne	0	0	0	30	30	2	N	
3	MI	Podstawy elektroniki	30	0	30	0	60	4	N	
3	MT	Podstawy zarządzania	15	15	0	0	30	2	N	
3	MD	Termodynamika	30	15	15	0	60	5	T	
3	DL	Wychowanie fizyczne 1	0	30	0	0	30	0	N	
3	ML	Wytrzymałość materiałów i konstrukcji 1	30	30	0	0	60	4	T	
4	ML	Aerodynamika 1	15	0	15	0	30	3	T	
4	DJ	Język angielski (A)	0	30	0	0	30	2	N	
4	DJ	Język angielski (B)	0	30	0	0	30	2	N	
4	DJ	Język francuski (A)	0	30	0	0	30	2	N	
4	DJ	Język francuski (B)	0	30	0	0	30	2	N	
4	DJ	Język niemiecki (A)	0	30	0	0	30	2	N	
4	DJ	Język niemiecki (B)	0	30	0	0	30	2	N	
4	DJ	Język obcy 2	0	30	0	0	30	2	N	
4	DJ	Język rosyjski (A)	0	30	0	0	30	2	N	
4	DJ	Język rosyjski(B)	0	30	0	0	30	2	N	
4	MI	Podstawy automatyki	30	15	15	0	60	4	N	
4	MK	Podstawy konstrukcji maszyn 1 (A+B)	30	0	0	30	60	4	N	
4	ML	Silniki lotnicze i kosmiczne	30	0	15	0	45	4	N	
4	MP	Techniki wytwarzania 1	15	0	15	0	30	2	N	
4	DL	Wychowanie fizyczne 2	0	30	0	0	30	0	N	
4	MI	Wyposażenie pokładowe	30	0	15	0	45	4	N	
4	ML	Wytrzymałość materiałów i konstrukcji 2	30	30	15	0	75	5	T	
4	ML	Zarys techniki kosmicznej	15	0	0	15	30	2	N	
5	KZ	Aerodynamika 2	15	15	0	0	30	2	N	
5	DJ	Język angielski (A)	0	30	0	0	30	2	N	
5	DJ	Język angielski (B)	0	30	0	0	30	2	N	
5	DJ	Język francuski (A)	0	30	0	0	30	5	N	
5	DJ	Język francuski (B)	0	30	0	0	30	2	N	
5	DJ	Język niemiecki (A)	0	30	0	0	30	2	N	
5	DJ	Język niemiecki (B)	0	30	0	0	30	2	N	

5	DJ	Język obcy 3	0	30	0	0	30	2	N	
5	DJ	Język rosyjski (A)	0	30	0	0	30	2	N	
5	DJ	Język rosyjski(B)	0	30	0	0	30	2	N	
5	ML	Mechanika lotu 1	30	30	15	0	75	5	T	
5	ML	Metoda elementów skończonych	30	15	0	0	45	4	N	
5	MK	Podstawy konstrukcji maszyn 2 (A+B)	30	0	0	30	60	4	T	
5	ME	Praktyka produkcyjna	0	0	0	0	0	2	N	
5	ML	Systemy CAx w modelowaniu i projektowaniu konstrukcji lotniczych	0	0	0	15	15	1	N	
5	MG	Techniki wytwarzania 2	15	0	15	0	30	2	N	
5	MT	Technologia lotnicza	30	0	15	0	45	3	N	
5	ML	Teoria silników lotniczych	30	15	15	0	60	5	T	
6	MA	Dynamika maszyn	30	0	15	0	45	3	N	
6	DJ	Język angielski (A)	0	30	0	0	30	3	N	
6	DJ	Język angielski (B)	0	30	0	0	30	3	N	
6	DJ	Język francuski (A)	0	30	0	0	30	3	N	
6	DJ	Język francuski (B)	0	30	0	0	30	3	N	
6	DJ	Język niemiecki (A)	0	30	0	0	30	3	N	
6	DJ	Język niemiecki (B)	0	30	0	0	30	3	N	
6	DJ	Język obcy 4	0	30	0	0	30	3	T	
6	DJ	Język rosyjski (A)	0	30	0	0	30	3	N	
6	DJ	Język rosyjski(B)	0	30	0	0	30	3	N	
6	ML	Konstrukcja samolotów	15	0	15	0	30	3	N	
6	ML	Konstrukcja silników lotniczych	45	0	15	30	90	5	T	
6	ML	Metoda elementów skończonych	0	0	30	0	30	1	N	
6	ML	Napędy kosmiczne	0	0	0	15	15	2	N	
6	MK	Przekładnie lotnicze	15	0	0	30	45	4	N	
6	MT	Technologia silników lotniczych	15	0	0	15	30	3	N	
6	ML	Teoria maszyn przepływowych	30	0	0	15	45	4	T	
6	MD	Wymiana ciepła	15	0	15	0	30	2	N	
7	ML	Badania silników lotniczych	15	0	15	0	30	3	N	
7	ML	Eksploatacja statków latających	15	0	0	0	15	3	N	
7	ML	Lotnicze silniki tłokowe	15	0	15	15	45	4	N	
7	ML	Metody numeryczne w mechanice płynów	15	0	30	0	45	4	N	
7	MI	Osprzęt i sterowanie silnika	15	0	15	0	30	3	N	

7	ML	Projektowanie i dobór zespołu napędowego	15	0	15	0	30	3	N	
7	ML	Projektowanie silników lotniczych	30	0	15	30	75	5	T	
7	ML	Wytrzymałość maszyn wirnikowych	30	15	0	0	45	5	T	
8	ML	Praca dyplomowa	0	0	0	0	0	15	N	
8	MI	Przedmiot humanistyczny psychologia lotnicza	15	0	0	0	15	2	N	
8	ML	Seminarium dyplomowe	0	0	0	30	30	4	N	
8	MI	Wykład monograficzny	15	0	0	0	15	4	N	
8	ML	Zarządzanie projektami lotniczymi i kosmicznymi	15	0	0	30	45	5	N	

3.4.4. Sposoby weryfikacji efektów uczenia się

Szczegółowe zasady oraz metody weryfikacji i oceny efektów uczenia się pozwalające na sprawdzenie i ocenę wszystkich efektów uczenia się są opisane w kartach zajęć. W ramach programu studiów weryfikacja osiągniętych efektów uczenia się jest realizowana w szczególności przy pomocy następujących metod: egzamin cz. pisemna, egzamin cz. praktyczna, egzamin cz. ustna, zaliczenie cz. pisemna, zaliczenie cz. praktyczna, zaliczenie cz. ustna, esej, kolokwium, sprawdzian pisemny, obserwacja wykonawstwa, prezentacja dokonań (portfolio), prezentacja projektu, raport pisemny, referat pisemny, referat ustny, sprawozdanie z projektu, test pisemny.

Parametry wybranych metod weryfikacji efektów uczenia się

Liczba zajęć, w których wymagany jest egzamin	17
Liczba zajęć, w których wymagany jest egzamin w formie pisemnej	12
Liczba zajęć, w których wymagany jest egzamin w formie ustnej	4
Liczba godzin przeznaczona na egzamin w formie pisemnej	30.50 godz.
Liczba godzin przeznaczona na egzamin w formie ustnej	7 godz.
Szacowana liczba godzin, którą studenci powinni poświęcić na przygotowanie się do egzaminów i zaliczeń	782.12 godz.
Liczba zajęć, które kończą się zaliczeniem bez egzaminu	53
Liczba godzin przeznaczona na zaliczenie w formie pisemnej	34 godz.
Liczba godzin przeznaczona na zaliczenie w formie ustnej	14 godz.
Szacowana liczba godzin, którą studenci powinni poświęcić na przygotowanie się do zaliczeń w trakcie semestrów na zajęciach ćwiczeniowych (bez zaliczeń końcowych)	222 godz.
Liczba zajęć, w których weryfikacja osiągniętych efektów uczenia się realizowana jest na podstawie obserwacji wykonawstwa (laboratoria)	29
Liczba laboratoriów, w których osiągane efekty uczenia się sprawdzane są na podstawie sprawdzianów w trakcie semestru	12
Szacowana liczba godzin, którą studenci powinni poświęcić na przygotowanie się do sprawdzianów realizowanych na zajęciach laboratoryjnych	63.50 godz.
Liczba zajęć projektowych, w których osiągane efekty uczenia się sprawdzane są na podstawie prezentacji projektu, raportu pisemnego, referatu pisemnego, referatu ustnego lub sprawozdania z projektu	15
Szacowana liczba godzin, którą studenci powinni poświęcić na wykonanie projektu/dokumentacji /raportu oraz przygotowanie do prezentacji	391 godz.
Liczba zajęć wykładowych, które wymagają odrębnego zaliczenia w formie pisemnej lub ustnej niezależnie od wymagań innych form zajęć tego modułu.	25
Szacowana liczba godzin, którą studenci powinni poświęcić na przygotowanie się do sprawdzianów realizowanych na zajęciach wykładowych.	220.17 godz.

Szczegółowe informacje na temat weryfikacji osiągniętych przez studentów efektów uczenia się znajdują się w kartach zajęć pod adresem URL: <http://krk.prz.edu.pl/plany.pl?lng=PL&W=M&K=L&TK=html&S=1470&C=2021>

3.4.5. Treści programowe

Treści programowe (kształcenia) są zgodne z efektami uczenia się oraz uwzględniają w szczególności aktualny stan wiedzy i metodyki badań w dyscyplinie lub dyscyplinach, do których jest przyporządkowany kierunek, jak również wyniki działalności naukowej uczelni w tej dyscyplinie lub

dyscyplinach. Szczegółowy opis realizowanych treści programowych znajduje się w kartach zajęć, dostępnych pod adresem URL: <http://krk.prz.edu.pl/plany.pl?lng=PL&W=M&K=L&TK=html&S=1470&C=2021>, które stanowią integralną część programu studiów.

Dynamika maszyn	K_W06, K_U08, K_K01
<ul style="list-style-type: none"> • Wiadomości wprowadzające. Drgania mechaniczne - pojęcia podstawowe. Kinematyka drgań. • Rodzaje wymuszeń. Podstawy modelowania układów drgających. Charakterystyka sprężysta, tłumienia i wymuszenia. Drgania wzdłużne, skrętne i giętne. • Drgania mechaniczne układu dyskretnego o 1-nym stopniu swobody. Położenie równowagi statycznej. Dynamiczne równania ruchu, parametry ruchu drgającego, amplituda, częstość, okres i częstotliwość. Przebieg ruchu na płaszczyźnie fazowej. Energetyczna metoda wyznaczania częstości własnej. Drgania swobodne tłumione, logarytmiczny dekrement tłumienia. Drgania wymuszone, wymuszenie harmoniczne, charakterystyka amplitudowo-częstościowa, rezonans, bezpieczne strefy pracy. Wymuszenie kinematyczne. Przykłady. • Wibroizolacja czynna i bierna. • Drgania wzdłużne układu dyskretnego o 2-ch stopniach swobody, częstości własne, widmo częstości własnych, formy własne, drgania swobodne i wymuszone, strefy rezonansu, bezpieczne strefy pracy, tłumik dynamiczny drgań. Drgania skrętne. • Drgania samowzbudne, przykłady. Opis drgań samowzbudnych na przykładzie flatteru skrzydła samolotu. • Dynamika maszyn wirnikowych, prędkości krytyczne, samocentrowanie wirnika, wyważanie wirników. • Pojęcia podstawowe teorii maszyn i mechanizmów. Mechanizmy, struktura, człony, pary kinematyczne, łańcuch kinematyczny, ruchliwość, mechanizm, maszyna, manipulator, robot. • Kinematyka wybranych mechanizmów płaskich. • Mechanizmy zębate, mechanizm planetarny, mechanizm różnicowy, przełożenie, przekładnie z kołami walcowymi i stożkowymi, kod strzałkowy. Kinematyka przekładni obiegowej. Zasada Willisa. Kinematyka mechanizmu różnicowego. • Zasada równowagi kinetostaticznej, reakcje w parach kinematycznych. Redukcja mas i sił, model dynamiczny ruchu mechanizmu. Równania Lagrange'a. Dynamika wybranych mechanizmów płaskich: dynamika manipulatora, dynamika przekładni obiegowej. • Kinematyka drgań. • Drgania swobodne tłumione układu mechanicznego o jednym stopniu swobody • Drgania wymuszone tłumione układu mechanicznego o jednym stopniu swobody • Drgania układu mechanicznego o dwóch stopniach swobody • Badania eksperymentalne drgań wzdłużnych i giętych układów mechanicznych • Numeryczna analiza częstotliwościowa. • Kinematyka przekładni obiegowych. • Dynamika przekładni obiegowych. 	
Aerodynamika 1	K_W07, K_W11, K_U01, K_U07, K_K01
<ul style="list-style-type: none"> • Teoria profilu cienkiego: dekompozycja zagadnienia na opływ formy symetrycznej i szkieletowej. Systematyka profili NACA. Zagadnienie proste i odwrotne w teorii profilu cienkiego. Model „1/4-3/4” Weissingera-Pistolessiego. Modyfikacja teorii profilu cienkiego (poprawka Riegelsa). Charakterystyki aerodynamiczne profili lotniczych. Wpływ mechanizacji na charakterystyki aerodynamiczne profilu: kłapa, slot, kłapa szczelinowa. Wpływ ściśliwości na charakterystyki profilu. Poprawka Prandtla-Glauerta. • Profil o skończonej grubości: Zastosowanie metody elementu brzegowego do wyznaczania opływu profili pojedynczych i ich układów. Rodzaje warunków brzegowych: Dirichleta i Neumana. Przegląd metod panelowych wady i zalety. Wybrane metody obliczeniowe: liniowy rozkład wirów, stały rozkład dipoli. Wpływ ściśliwości: poprawka von Kármána-Tsien • Warstwa warstwa przyścienna na profilu: Metoda Thwaitesa dla laminarnej i turbulentnej warstwy przyściennej. Metoda Heada dla turbulentnej warstwy przyściennej. Ślad aerodynamiczny profilu: Metoda Jonesa dla wyznaczania oporu profilowego. Odsysanie warstwy przyściennej. Sterowanie cyrkulacją na profilu, efekt Coandy. Wpływ turbulizatorów, zabrudzeń powierzchni i oblodzenia na charakterystyki płata nośnego. • Płat o skończonym wydłużeniu I: Opis geometrii płata nośnego: definicja powierzchni nośnej, wydłużenie, średnia cięciwa aerodynamiczna. Teoria linii nośnej. Metoda Treftza-Glauerta. Kąt indukowany, odchylenie strug za skrzydłem. Opór indukowany. Współczynnik siły nośnej i współczynnik oporu indukowanego C_z, C_{xi}. Rozkład cyrkulacji zapewniający minimalny opór indukowany: twierdzenie Munka. Interferencja aerodynamiczna: wpływ ziemi (ekranu) na charakterystyki aerodynamiczne płata, wpływ płata na usterzenie w układzie klasycznym. Uproszczone szacowanie wpływu kadłuba. • Elementy aerodynamiki niestacjonarnej: efekt Küssnera, efekt Katzmayra, funkcja Theodorsena, przeciągnięcie dynamiczne • Wyznaczanie rozkładu ciśnienia na profilu. Porównanie wyników metody panelowej z danymi doświadczalnymi. • Pomiar oporu profilowego metodą impulsową: zastosowanie pomiaru metody Jonesa do wyznaczania oporu profilu. • Wizualizacja opływu profili lotniczych w tunelu wodnym: • Wyznaczanie charakterystyk profilu z kłapą szczelinową • Płat o skończonym wydłużeniu : pomiar wagowy siły nośnej, oporu i momentu pochylającego z pomocą wagi aerodynamicznej. • Termoanemometria: kalibracja termoanemometru i pomiar prędkości i turbulencji w warstwie przyściennej • Wzorcowanie pneumatycznej sondy kierunkowej 	
Aerodynamika 2	K_W07, K_U01, K_K01
<ul style="list-style-type: none"> • Pojęcie ściśliwości. Równanie stanu gazu doskonałego. Przemiana adiabatyczna. Przemiana izentropowa. Rozchodzenie się drobnych zaburzeń. Prędkość dźwięku. Liczba Macha. Klasyfikacja przepływów. Ocena wpływu pominięcia ściśliwości na dokładność obliczeń ciśnienia dynamicznego i prędkości przepływu. Równanie zachowania energii. Parametry spiętrzenia, Parametry krytyczne. • Wpływ adiabatyczny gazu ze zbiornika. Równanie bilansu energii. Równanie Bernoulliego dla gazów idealnych i przemian adiabatycznych wzdłuż strumienia. Prędkość wypływu - wzor St. Venanta-Wantzela. Wydatek. Przykłady zastosowania. • Jednowymiarowy ustalony przepływ ściśliwy. Przepływ gazu przez kanały. Przepływ gazu ściśliwego przez kanał o zmiennym przekroju. Charakterystyka przelotowości kanału zbieżnego. Charakterystyka przelotowości kanału zbieżnorozbieżnego. Dysza de Laval. Możliwe przypadki przepływu przez dysze de Laval. Przepływ przez kanał o stałym przekroju. Zależności parametrów termodynamicznych od liczby Macha. • Fale uderzeniowe: prostopadła fala uderzeniowa, skośna fala uderzeniowa, fala rozrzedzeniowa. Biegunowa fali w płaszczyźnie hodografu prędkości. Stała i silna skośna fala uderzeniowa. Odsunięta fala uderzeniowa. Przepływ wokół zaokrąglonego naroża. Dwa przypadki opływu: naroże wklęsłe, naroże • Przepływ adiabatyczny z uwzględnieniem tarcia. Linia Fanno. Przepływ z bez tarcia i z wymianą ciepła. Linia Rayleigha • Równania ruchu nielepkiego płynu ściśliwego. Porównanie równań ruchu płynu ściśliwego i nieściśliwego w ruchu ustalonym. Wprowadzenie do nowoczesnych metod badawczych/obliczeniowych w dynamice gazów 	
Badania silników lotniczych	K_W08, K_U04, K_K01
<ul style="list-style-type: none"> • Badania wizualne. • Badania penetracyjne. Badania magnetyczno-proszkowe. • Metoda prądów wirowych. Badania powłok i udziału ferrytu. • Badania ultradźwiękowe. • Badania radiograficzne. • Badania wizualne. badania penetracyjne. Badania magnetyczno-proszkowe. • Badania prądami wirowymi. • Badania ultradźwiękowe. • Badania powłok i udziału ferrytu. • Badania radiograficzne 	

BHP i ergonomia	K_W14, K_U10
<ul style="list-style-type: none"> Regulacje prawne z zakresu ochrony pracy, w tym dotyczące: praw i obowiązków studentów i pracowników z zakresu bhp oraz odpowiedzialności za naruszenie przepisów i zasad bhp, wypadków oraz świadczeń z nimi związanych. Obowiązki uczelni w zakresie zapewnienia bezpiecznych i higienicznych warunków nauki: wymagania bhp dotyczące budynków uczelni, wymagania dotyczące instalacji i urządzeń znajdujących w budynku uczelni. Przedmiot i zakres badań bezpieczeństwa pracy i ergonomii. Bezpieczeństwo w ujęciu systemowym (bezpieczeństwo jako cel zarządzania, jako obowiązek prawny, jako norma moralna). Modele wypadków przy pracy (klasyczne modele wypadków, modele sytuacji wypadkowych, modelowanie zachowań człowieka w sytuacjach zagrożenia). Statystyczne i behawioralne teorie bezpieczeństwa. Ergonomiczne aspekty funkcjonowania układu człowiek-maszyna-otoczenie. Ocena niezawodności układu: człowiek-komputer, kierowca- samochód, pilot-samolot jako rzeczywiste przypadki układu człowiek-maszyna. Metody pomiaru uciążliwości pracy fizycznej dynamicznej i pracy fizycznej statycznej. Badanie uciążliwości pracy umysłowej. Niebezpieczne i szkodliwe czynniki związane z procesem i warunkami pracy. Ocena ryzyka zawodowego na wybranym stanowisku pracy. Ergonomia w kształtowaniu warunków pracy (wybrane zasady i zalecenia ergonomiczne w projektowaniu struktury przestrzennej stanowiska pracy, urządzeń wskaźnikowych i sterowniczych, procesów technologicznych, obiektów. Czynniki ergonomiczne w organizacji pracy. Ergonomiczna ocena maszyn i urządzeń oraz usprawnianie warunków pracy. Zasady postępowania w razie wypadków i w sytuacjach zagrożeń (pożaru, awarii, itp.): zasady udzielania pomocy przedlekarskiej w razie wypadku, ochrona przeciwpożarowa (w tym ewakuacja) w uczelni. 	
Ekonomia	K_W14, K_W15, K_U01, K_U11, K_K05
<ul style="list-style-type: none"> Wprowadzenie do ekonomii (zarys myśli ekonomicznej, podstawowe pojęcia, zasady i założenia analizy mikroekonomicznej, miejsce ekonomii w systemie nauk społecznych i związki z innymi dyscyplinami nauki). Wprowadzenie do mikroekonomii. Model gospodarki rynkowej (instytucje, produktywność, sprawność, podmioty, zasoby i strumienie w systemie gospodarczym; rynek - klasyfikacje i zasady funkcjonowania). Popyt (prawo popytu, wyjątki, determinanty, elastyczność popytu), podaż (prawo podaży, wyjątki, determinanty, elastyczność podaży), równowaga rynkowa w krótkim, średnim i długim okresie, wpływ cen regulowanych na rynek, model pajęczyny. Teoria wyboru konsumenta (funkcjonowanie gospodarstw domowych, użyteczność, I i II prawo Gossena, renta konsumenta Marshalla, równowaga konsumenta). Zasady funkcjonowania przedsiębiorstwa (wprowadzenie do teorii przedsiębiorstwa, podstawowe definicje, klasyfikacje i procesy). Funkcja produkcji w krótkim i długim okresie, efekty skali, wybór optymalnej technologii. Instrumenty zarządzania kosztami w przedsiębiorstwie, funkcja kosztów w długim i krótkim okresie, zagadnienie kosztów a płynność finansowa. Konkurencja doskonała a konkurencja monopolistyczna. Konkurencja ograniczona - monopol i oligopol. Wprowadzenie do makroekonomii, podstawowe zjawiska i problemy makroekonomiczne. Rozwój systemów gospodarczych, wzrost gospodarczy - pomiar i uwarunkowania produktu i dochodu narodowego oraz jego determinanty, koniunktura gospodarcza (cykle) oraz rola inwestycji w gospodarce, analiza sytuacji w Europie i na świecie. Znaczenie sektora finansów publicznych, organizacja SFP (podsektory), wpływ polityki fiskalnej na dochód narodowy, rola państwa w gospodarce, budżet jako narzędzie oddziaływania na gospodarkę, zagadnienie deficytu budżetowego i długu publicznego, wpływ pomocy publicznej (w tym ze środków UE) na rozwój podmiotów gospodarki narodowej, analiza sytuacji w Europie. Rozwój systemu pieniężnego, rola pieniądza w gospodarce, pieniądz sensu stricte i sensu largo, popyt na pieniądź, podaż pieniądza i mechanizmy jego kreacji, ilościowa teoria pieniądza, agregaty pieniądza. System bankowy państwa, rola banku centralnego i polityki monetarnej, narzędzia polityki monetarnej, rynek międzybankowy oraz działalność banków komercyjnych. Zjawisko inflacji oraz jej skutki społeczne i ekonomiczne, popytowe i podażowe przyczyny inflacji, pomiar zjawisk inflacyjnych - wskaźniki inflacji, analiza sytuacji w Europie, polityka antyinflacyjna. Rynek pracy, polityka zatrudnienia, znaczenie kompetencji oraz procesów demograficznych, elastyczność rynku pracy, bezrobocie jako problem ekonomiczno-społeczny. Międzynarodowe relacje gospodarcze, rynek walutowy, bilans płatniczy, jednolity rynek Unii Europejskiej i jego znaczenie dla rozwoju państw członkowskich, w tym rozwijających się. Rola Unii Europejskiej w gospodarce globalnej. 	
Eksploracja statków latających	K_W13, K_W14, K_W15, K_U06, K_U12, K_K02, K_K05
<ul style="list-style-type: none"> Wprowadzenie do problematyki eksploatacji techniki lotniczej Terminologia z zakresu eksploatacji Problemy eksploatacyjne techniki lotniczej Ocena właściwości eksploatacyjnej pojedynczego elementu Analiza właściwości eksploatacyjnych złożonych systemów technicznych Organizacja systemu transportowego Systemy bezpieczeństwa lotów Badania eksploatacyjne statków powietrznych Organizacja procesu obsługi naziemnej statku powietrznego Procedury przygotowania do lotu statku powietrznego Procedury przeglądu statku powietrznego po locie 	
Fizyka 1	K_W02, K_W03, K_U01, K_U08, K_K01, K_K04
<ul style="list-style-type: none"> Elementy mechaniki klasycznej: Zasady dynamiki Newtona. Zasady zachowania: energii, pędu, momentu pędu. Mechanika brył sztywnych. Elementy szczególnej teorii względności: zasada względności, koncepcja czasu i przestrzeni, czasoprzestrzeń, geometria czasoprzestrzeni. Transformacje Lorentza. Kinematyka i dynamika relatywistyczna. Pole elektromagnetyczne. Oddziaływanie ładunków w ruchu. Fale elektromagnetyczne. Optyka geometryczna i falowa. Dyfrakcja Fresnela i Fraunhofera. Elementy wibroakustyki. Drgania harmoniczne proste, tłumione i wymuszone. Pełny zakres częstotliwości fal sprężystych; infradźwięki, dźwięki, ultradźwięki, hiperdźwięki. Właściwości fizyczne ultradźwięków, zastosowania w technice. Obszar słyszalności, poziom ciśnienia akustycznego. Hałas. Ochrona środowiska. Elementy optyki. Optyka geometryczna, optyka falowa. Zastosowania w technice. Przenikanie się i wzajemna stymulacja fizyki i techniki. 	
Fizyka 2	K_W02, K_U08

• Podstawy elektronowej teorii ciała stałego. Klasyfikacja gaz elektronowy. Teoria Drudego • Podstawy eksperymentalne mechaniki kwantowej; zjawisko fotoelektryczne • Efekt Comptona, fale de Broglie'a, zasada nieoznaczoności Heisenberga, równanie Schrödingera, budowa atomu • Gaz elektronowy Fermiego; powierzchnia Fermiego • Wiązania krystaliczne. Sieć krystaliczna. Kryształy rzeczywiste • Elektrony w potencjale okresowym (sieci krystalicznej). • Dyfrakcja elektronów – strefy Brillouina • Teoria pasmowa ciała stałego. Pasma energetyczne • Wpływ struktury elektronowej na właściwości materiałów • Przewodniki, półprzewodniki, izolatory • Fazy krystaliczne; równowaga fazowa, wykresy równowagi fazowej • Regula faz Gibbsa, wyznaczanie ilości stopni swobody • Wykresy fazowe stopów dwuskładnikowych z przemianą eutektyczną i perytektyczną • Wykresy fazowe stopów trójskładnikowych. • Nadprzewodnictwo • Zajęcia organizacyjne • przepływ ciepła w metalach i stopach - pomiar przewodnictwa cieplnego • Przewodnictwo elektryczne metali i stopów • zjawiska termoelektryczne • Przemiany fazowe w metalach i stopach • Właściwości magnetyczne metali i stopów • Widma atomowe • Zajęcia zaliczeniowe

Grafika inżynierska i zapis konstrukcji 1	K_W05, K_U12, K_K04
---	---------------------

• Przedmiot, cel i zakres geometrii wykreślnej. Elementy podstawowe w geometrii wykreślnej i podstawowe pojęcia. Podstawowe elementy przestrzeni (punkt, prosta, płaszczyzna). Rzuty Monge'a. Układ odniesienia. Obraz punktu. Obraz prostej, ślady prostej, przypadki szczególne położenia prostej. Wzajemne położenie dwóch prostych. Obraz płaszczyzny, płaszczyzna w położeniach szczególnych. • Elementy przynależne: punkt i prosta przynależne do siebie, prosta i płaszczyzna przynależne do siebie, punkt i płaszczyzna przynależne do siebie. Elementy wspólne: punkt wspólny dwóch prostych, prosta wspólna dwóch płaszczyzn, punkt wspólny prostej i płaszczyzny. Elementy równoległe i prostopadłe: dwie proste równoległe, równoległość prostej i płaszczyzny, płaszczyzny równoległe, dwie proste prostopadłe, prostopadłość prostej i płaszczyzny, dwie płaszczyzny prostopadłe. • Obroty i kłady. Obrót dokoła prostej rzutującej. Kład i podniesienie z kładu. Powinowactwo osiowe układów płaskich. Wyznaczanie rzeczywistych wielkości figur z płaszczyzny rzutującej. • Dokumentacja techniczna wyrobu (formaty arkuszy, tabliczki, podziały i linie rysunkowe, pismo techniczne). • Rzutowanie na trzy wzajemnie prostopadłe rzutnie, rzuty prostokątne w ośmiu obszarach, rzuty prostokątne na ściany sześcianu, amerykańska i europejska metoda rzutowania. • Wielościany. Rzuty wielościanów. Przekroje wielościanów. Punkt przebiecia wielościanu prostą. Przenikanie wielościanów. • Powierzchnie walcowe i stożkowe, przekroje powierzchni, rozwinięcia powierzchni, punkty przebiecia powierzchni prostą, przenikanie powierzchni. • Widoki, przekroje i kłady przedmiotów. • Aksonometria: izometryczna, dimetryczna, ukośna. • Ogólne zasady wymiarowania: wymiarowanie równoległe, szeregowe, mieszane, wymiarowanie od baz konstrukcyjnych, obróbkowych i pomiarowych, wymiarowanie kształtowników w konstrukcjach stalowych. • Podstawowe wiadomości o tolerancjach i pasowaniach. Tolerowanie wymiaru. Tolerancje geometryczne. • Oznaczanie chropowatości i falistości powierzchni, powłok oraz obróbki cieplnej. • Rysunki wykonawcze części maszyn. Zaliczenie treści wykładowych. • Rzuty Monge'a. Układ odniesienia. Obraz punktu. Obraz prostej, ślady prostej, określanie położenia. Obraz płaszczyzny, ślady płaszczyzny. • Elementy przynależne: punkt i prosta, prosta i płaszczyzna, punkt i płaszczyzna. Elementy wspólne: punkt wspólny dwóch prostych, prosta wspólna dwóch płaszczyzn, punkt wspólny prostej i płaszczyzny. Praca kontrolna: pismo techniczne. • Sprawdzian: elementy proste, elementy przynależne. Kłady. • Sprawdzian: elementy wspólne, kłady. Rzuty prostokątne na ściany sześcianu metodą europejską na podstawie rysunku aksonometrycznego. • Sprawdzian: rzuty prostokątne. Przekroje proste: na podstawie rysunku aksonometrycznego i/lub rysunku w rzutach prostokątnych. Praca kontrolna: przenikanie brył. • Sprawdzian: przekroje proste. Przekroje złożone stopniowe: na podstawie rysunku aksonometrycznego i/lub rysunku w rzutach prostokątnych. • Przekroje złożone łamane: na podstawie rysunku aksonometrycznego i/lub rysunku w rzutach prostokątnych. • Uzupełnienie dokumentacji studenta.

Grafika inżynierska i zapis konstrukcji 2	K_W05, K_U12, K_K01
---	---------------------

• Wykorzystanie grafiki komputerowej w zapisie konstrukcji: AutoCAD. Podstawowe konstrukcje geometryczne. Gwinty i połączenia gwintowe. Śruby i połączenia śrubowe. Połączenia wielowypustowe. • Sprzęgła, hamulce, tarcze, pokrywy, korpusy. • Wały maszynowe. Połączenia wpustowe. Uszczelnienia. • Koła zębate i przekładnie zębate. Przekładnie pasowe i łańcuchowe. • Rysunek złożeniowy – dodatkowe wymiary, tabliczki. Łożyska toczne i ślizgowe. • Rysowanie połączeń nitowych, spawanych, zgrzewanych, lutowanych, klejonych. • Schematy mechaniczne, elektryczne, hydrauliczne, pneumatyczne, cieplne, chemiczne. • Zaliczenie treści wykładowych. • Wykonanie rysunku na podstawie modelu lub rysunku w rzutach prostokątnych: przekrój złożony z wymiarowaniem. Praca kontrolna nr 1 - krzywe płaskie. • Wykonanie rysunku na podstawie modelu rzeczywistego. Wprowadzenie chropowatości powierzchni. Wprowadzenie tolerancji wymiarowych. • Wykonanie rysunku na podstawie modelu: element z gwintem. Praca kontrolna nr 2 - połączenia śrubowe. • Wykonanie rysunku na podstawie modelu: tarcza/tuleja. Wprowadzenie tolerancji geometrycznych. • Wykonanie rysunku na podstawie modelu lub rysunku w rzutach prostokątnych: korpus. • Wykonanie rysunku wykonawczego na podstawie modelu lub rysunku złożeniowego: wał maszynowy. Wprowadzenie oznaczania obróbki cieplnej. Praca kontrolna nr 3 - rysunek złożeniowy zespołu zawierającego takie części, jak: wał, łożyska, koła zębate (koła pasowe). • Wykonanie rysunku wykonawczego na podstawie modelu lub rysunku złożeniowego: koło zębate. • Wykonanie rysunku wykonawczego na podstawie rysunku złożeniowego: pokrywa. • Wykonanie rysunku wykonawczego na podstawie rysunku złożeniowego: wybrana część. • Rysunek zaliczeniowy. • AutoCAD: Wprowadzenie do programu AutoCAD. Ustawienia rysunku. Sposoby wprowadzania poleceń (menu, myszka, linia poleceń, skróty klawiszowe). Podstawowe elementy rysunku: linia, łuk, okrąg, elipsa, prostokąt, wielobok. Modyfikacje rysunku – wybór elementu do modyfikacji – usuwanie obiektów. Układy współrzędnych: prostokątny i biegunowy, bezwzględny i względny. Polecenia grupy Zoom. Warstwy, rodzaje linii, kolory. Punkty charakterystyczne obiektów. Ustawienia rysunkowe: skok i siatka, śledzenie biegunowe, lokalizacja względem obiektu. Polecenia grupy zmiany. Wymiarowanie. Napisy. Bloki, bloki z atrybutami (np. znak chropowatości). Kreskowanie. Obszar modelu i papieru. Rysowanie części maszyn z zastosowaniem widoków i przekrojów. Rysunek zaliczeniowy – przerysowanie wskazanego rysunku.

Historia techniki lotniczej	K_W12
-----------------------------	-------

<ul style="list-style-type: none"> • Epoka pierwszych wzlotów balonowych. Pionierzy aerostatów. Bracia Montgolfier, Alberto Santos-Dumont. Początki techniki sterowców. Wykorzystanie wczesnych silników spalinowych do napędu aerostatów. • Rozwój techniki sterowcowej. Sterowce szkieletowe hrabiego Zeppelina - struktura sterowców. Wykorzystanie duraluminium w konstrukcjach sterowców • Właściwości profilu aerodynamicznego, zasada działania skrzydła, podstawowe wielkości aerodynamiczne, lot ślizgowy. Biegunowa profilu, skrzydła, samolotu. Projekty statków powietrznych epoki wczesnopionierskiej. • Pierwsze loty ślizgowe. Szybowce Otto Lilienthalla. Pierwsze loty silnikowe: samoloty braci Wright • Zasady silnikowego lotu horyzontalnego. Stateczność statyczna, zapas stateczności. Samoloty epoki pionierskiej. Alberto Santos-Dumont, Henry Farman, Louis Bleriot. Pierwsze przeloty rekordowe • Zasada działania sterów i lotek. Urządzenia zmieniające właściwości aerodynamiczne skrzydła. Polskie konstrukcje lotnicze ery pionierskiej • Lotnictwo wojskowe I Wojny Światowej. Rozwój konstrukcji lotniczych - pierwsze struktury półskorupowe i skorupowe. Lotnice silniki spalinowe okresu I WS. Sylwetki lotników: Manfred von Richthoffen, Albert Ball, Rene Fonck, Oswald Boelcke, Charles Nungesser • Rozwój lotnictwa komunikacyjnego okresu międzywojennego. Wielkie przeloty rekordowe. Wyścig Londyn-Melbourne. • Podstawowe zagadnienia wytrzymałości konstrukcji. Rodzaje struktur lotniczych i sposoby przenoszenia obciążeń Początki wielkich koncernów lotniczych: Boeing, Douglas. Pierwsze konstrukcje lotnicze o cienkościennych pokryciach pracujących • Konstrukcje lotnicze II Wojny Światowej. Pierwsze napędy odrzutowe. Polskie konstrukcje lotnicze wykorzystane w wojnie obronnej. Rozwój silników spalinowych: sławne konstrukcje (Junkers, BMW, RollsRoyce, Alisson, Wright) Sylwetki sławnych lotników • Projekty lotnicze końcowego etapu wojny i ich wykorzystanie w okresie powojennym. Rozwój napędów odrzutowych, samoloty użyte podczas konfliktu w Korei. Rozwój samolotów komunikacyjnych okresu powojennego. Pierwsze konstrukcje pasażerskie z napędem odrzutowym. • Początki zastosowania kompozytów w lotnictwie. Konstrukcje militarne do zadań specjalnych: samoloty U-2 i Lockheed Blackbird. Przegląd wojskowych konstrukcji powojennych, do czasów współczesnych • Początki techniki raketowej. Zasady lotu orbitalnego, prędkości kosmiczne. Zarys historii lotów kosmicznych • Zajęcia seminaryjne - referaty na tematy uzgodnione z prowadzącym, z zakresu historii lotnictwa i techniki lotniczej 	
Informatyka	K_W03, K_U02, K_U06, K_U17, K_K01, K_K04

<ul style="list-style-type: none"> • Przypomnienie wiadomości z Technologii informacyjnej. Programowanie proceduralne w języku C++. Przekazywanie tablic (jedno- i dwuwymiarowych) do funkcji. Funkcje rekurencyjne. Funkcje biblioteczne. • Szablony funkcji. Struktury. Definicja typów strukturalnych. Tworzenie zmiennych strukturalnych. Odwołanie do składników struktur. Unie. • Pliki tekstowe i nietekstowe (binarne). Zmienne plikowe - strumienie. Operacje na plikach: tryb tekstowy i nietekstowy, otwieranie i zamykanie plików, zmiana wskaźnika danych pliku, odczyt i zapis ciągów znaków i bloków bajtów. Wykorzystanie funkcji biblioteki fstream. • Podstawy programowania zorientowanego obiektowo. Definicja typów (klas) obiektowych. Enkapsulacja: specyfikacja dostępu do składników. Tworzenie zmiennych obiektowych. Odwołanie do składników (danych i metod) obiektów. • Programowanie zorientowane obiektowo. Dziedziczenie. Polimorfizm, funkcje wirtualne. • Kolokwium zaliczeniowe wykładu. • Zasady tworzenia programów w środowisku C++. Pierwsze programy: instrukcja przypisania, operatory arytmetyczne, relacyjne i logiczne, wprowadzanie i wyprowadzanie danych, formatowanie operacji we/wy. Programy wykorzystujące instrukcje warunkowe: if, switch. • Instrukcje iteracyjne for, while, do-while. Rejestracja danych w pętli, wyznaczenie wartości ekstremalnych, obliczanie parametrów statystycznych zarejestrowanych danych. Obliczanie n! przy pomocy wybranej (przez menu z instrukcją switch) instrukcji iteracyjnej, szukanie NWP dwóch liczb całkowitych. Tablicowanie wybranej funkcji jednej zmiennej. Wyznaczanie miejsca zerowego funkcji jednej zmiennej przy pomocy metody bisekcji. • Tablice jednowymiarowe (wektory). Szukanie wartości ekstremalnych, wyznaczenie parametrów statystycznych, obliczanie iloczynu skalarnego wektorów. Generowanie nowego wektora na bazie zadanych (dwóch) wektorów. Zamiana miejscami wybranych elementów w wektorze (np. zamiana parami, odwracanie kolejności). • Tablice dwuwymiarowe (macierze). Iloczyn skalarny wiersza i kolumny macierzy zgodnych, mnożenie macierzy. Sumowanie wybranych elementów (wierszy, kolumn, obszarów) macierzy. Wyznaczanie wektora z elementów odpowiednich wierszy (kolumn) macierzy. • Kolokwium I. • Programowanie proceduralne - podprogramy. Funkcja wykorzystująca wszystkie sposoby przekazywania parametrów (przez wartość, wskaźnik, referencję) i zwracająca kod błędu. Funkcje wywoływane w pętli. • Funkcje operujące na tablicach jedno- i dwuwymiarowych. Funkcja do sortowania wektora. Funkcja do wyszukiwania binarnego zadanej wartości w posortowanym wektorze. Wykorzystanie funkcji do operacji na wektorach w postaci wierszy macierzy. Struktury: liczby zespolone, tablice których elementami są struktury. • Odczyt i zapis danych w plikach tekstowych i nietekstowych (wyznaczanie parametrów statystycznych danych liczbowych zapisanych w pliku, wyszukiwanie danych według zadanego kryterium). Projekt systemu zarządzania bazą danych (np. osobowych) zapisanych w pliku. • Kolokwium II. • Programowanie zorientowane obiektowo. 	
Konstrukcja samolotów	
<ul style="list-style-type: none"> • Pojęcia podstawowe. Źródła i podział obciążeń. Współczynnik obciążenia w manewrach sterowanych i niesterowanych. Obciążenia od burzliwej atmosfery. • Obciążenia dopuszczalne i niszczące. Współczynnik bezpieczeństwa. Normowanie obciążeń. Przepisy budowy statków powietrznych. Klasy osiągowie i ciężarowe. kategorie samolotów. • Krzywa obciążeń sterowanych. Ograniczenia fizyczne i formalne. Współczynniki obciążenia i prędkości obliczeniowe. Krzywa obciążeń od burzliwej atmosfery. Obwiednia obciążeń dopuszczalnych. • Rozkład współczynnika siły nośnej. Zwichrzenie geometryczne i aerodynamiczne. Obciążenia powierzchni nośnych - wysięk przekroju. Wyznaczanie składowych obciążeń. Wpływ agregatów. • Obciążenia niesymetryczne płata. Brutalne sterowanie lotkami. Obrót ustalony. Burzliwa atmosfera. • Obciążenia usterzenia poziomego. Obciążenia od równowagi. Obciążenia od sterowania. Obciążenia od podmuchów. Obciążenia niesymetryczne. Obciążenia usterzenia pionowego. • Elementy struktury płatowca oraz ich związek z obciążeniami. • Geometria skrzydła a obciążenia. • Obwiednia obciążeń dopuszczalnych. • Rozkład obciążeń na skrzydło. • Momenty gnące, skręcające oraz siły tnące. • Naprężenia w elementach nośnych skrzydła. 	
Konstrukcja silników lotniczych	K_W06, K_W08, K_W09, K_W12, K_U02, K_U08, K_U12, K_K01, K_K04

• Podział silników lotniczych – schematy konstrukcyjne. Obciążenia zespołów konstrukcyjnych (podział obciążeń: mechaniczne, gazodynamiczne, cieplne), sposoby rozmieszczenia podpór wirników, siły bezwładności i momenty. Struktura nośna silnika Kadłuby jako elementy nośne konstrukcji. Specyfika obciążeń silników śmigłowych i śmigłowcowych. Węzły mocowania silników do płatuwca. • Łożyskowanie wirników. Rodzaje łożysk. Uszczelnienia labiryntowe. Zasady kształtowania podpór. Wpływ sposobu profilowania kanału przepływowego na rodzaj podpór. • Sprężarki lotnicze. Podział sprężarek (osiowe, diagonalne, promieniowe). Klasyfikacja sprężarek osiowych. Konstrukcja sprężarki osiowej (wirnik, typy wirników, sposoby przenoszenia momentu obrotowego w konstrukcjach bębnowych, tarczowych, bębnowo-tarczowych). Łopatki wirnikowe. Charakterystyki geometryczne. Zamki łopatek. Łopatki aparatu kierującego. Kadłuby sprężarek. Uszczelniania. Luz wierzchołkowy, luz osiowy. Urządzenia przeciwoblodzeniu. Materiały konstrukcyjne. Sprężarki promieniowe. Klasyfikacja. Konstrukcja sprężarki promieniowej. • Turbiny. Konstrukcja zespołu turbiny: tarcze, łopatki, wirnik. Specyfika konstrukcji łopatek chłodzonych. Kadłuby turbin. Konstrukcje wielowirnikowe i wielostopniowe. Łopatki wirnikowe i dyszowe. Luz wierzchołkowy. Uszczelnienia w turbinach. Sposoby łączenia tarcz turbin, sposoby łączenia wirników sprężarek i turbin. Sprzęgła. Rozkłady temperatur w turbinach Łopatki, tarcze, wały). Specyfika obliczeń konstrukcyjnych tarcz turbin. Chłodzenie turbin. Sposoby chłodzenia łopatek turbin (obliczenia wydatku powietrza chłodzącego, sprawność procesu chłodzenia), schematy chłodzenia łopatek turbin, schematy i sposoby chłodzenia tarcz turbin. Materiały konstrukcyjne. • Obliczenia łopatek (profilowanie łopatek sprężarek i turbin). Wyznaczanie naprężeń w łopatkach (rozciągających, zginających, skręcających). Momenty gnące – kompensacja momentów gnących. Wyznaczanie środków ciężkości profilu, momentu bezwładności, dobór obliczeniowego układu współrzędnych. Skręcanie łopatek. Wyznaczanie naprężeń w zamku trapezowym łopatki sprężarki i obliczenia konstrukcyjne zamka wielo-trapezowego łopatki turbiny. Wyznaczanie współczynników bezpieczeństwa konstrukcji. Naprężenia cieplne w łopatkach. Ocena zapasu wytrzymałości łopatki. Wytrzymałość niskocyklowa łopatek turbin. • Drgania łopatek. Postaci drgań własnych łopatki sprężarki osiowej. Wpływ prędkości obrotowej na częstość drgań własnych łopatki. Wpływ sposobu mocowania łopatki na drgania. Wyznaczanie częstości wymuszających drgania łopatki. Rezonans drgań. Identyfikacja postaci drgań. Sposoby obniżania częstości drgań własnych i naprężeń dynamicznych w łopatkach silników. • Wirniki bębnowe i tarczowe. Wady i zalety. Ocena stanu wyężenia wirnika bębnowego. Stan naprężeń w tarczy pełnej, z otworem centralnym, z łopatkami. Współczynnik bezpieczeństwa konstrukcji tarczy i bębna, rozkłady współczynnika bezpieczeństwa. Technologiczne aspekty konstrukcji bębnowej i tarczowej. Sposoby połączenia tarcz i wałów turbin i sprężarek. • Komory spalania. Schematy konstrukcyjne, wymiary, elementy konstrukcyjne komory. Podział komór spalania. Komory rurowe, pierścieniowe, pierścienioworurowe. Organizacja procesu spalania w komorze. Obliczenia konstrukcji komory spalania – wytrzymałościowe, dynamiczne. Dobór parametrów komory spalania. Kierunki rozwoju komór spalania. Ekologiczne aspekty organizacji procesów spalania w komorze. Materiały do budowy komór spalania. • Dopalacze. Podstawy procesów spalania w komorze dopalacza. Konstrukcja komory dopalacza – elementy konstrukcji, funkcja (urządzenie wlotowe, rura żarowa, urządzenia zapłonowe). Spalania wibracyjne i niestateczne zakresy pracy dopalacza. Zarys obliczeń wytrzymałościowych dopalacza. Dobór i uszkodzenia komory dopalacza. Materiały konstrukcyjne. • Dysze wylotowe. Rodzaje dysz wylotowych. Dysze regulowane. Dysze z wektorowaniem ciągu. Tłmiki hałasu strumienia wylotowego. • Systemy smarowania silników. Wymagania techniczne. Elementy funkcjonalne systemu. Dobór parametrów konstrukcyjnych. Skrzynki napędu agregatów. Układy zasilania paliwem. Pompy, filtry. • Analiza wybranych awarii silników lotniczych w aspekcie wpływu konstrukcji silnika na powstanie i przebieg awarii (katastrofy). •

Perspektywy i kierunki rozwoju konstrukcji silników przepływowych. • 1. Dokumentacja silnika lotniczego: jednoprzepływowego, dwuprzepływowego, śmigłowcowego, 2. Schemat konstrukcji silnika jednoprzepływowego i dwuprzepływowego, identyfikacja zespołów konstrukcyjnych silnika, wymiarowanie silnika 3. Węzły mocowania silnika do płatuwca – rozmieszczenie węzłów, identyfikacja węzłów głównych, transportowych, montażowych, obliczenia. 4. Wloty silników. Wyznaczanie obciążeń, wymiarowanie wlotu poddźwiękowego i naddźwiękowego. 5. Profilowanie łopatki sprężarki osiowej. Geometria, środek ciężkości profilu. Wyznaczanie obciążeń, dobór kąta zaklinowania, wyznaczanie naprężeń i rozkładu współczynnika bezpieczeństwa. Wyznaczanie częstości drgań własnych łopatki. Kompensacja momentów gnących. 6. Obliczenia wytrzymałościowe zamka trapezowego. Przekroje krytyczne zamka.

Lotnicze silniki tłokowe	K_W05, K_W06, K_W07, K_W09, K_U01, K_U03, K_U06, K_U07, K_U08, K_K01, K_K02
--------------------------	---

• Podział silników tłokowych (silniki rzędowe, przeciwobne, widlaste, rzędowe). Obiegi porównawcze tłokowych silników spalinowych (obiegi silników dwu i czterosurowych), obiegi teoretyczne i porównawcze, projektowanie wykresu obiegu porównawczego. Silniki o zapłonie iskrowym (zasada działania, tworzenie mieszanki palnej, spalanie, komory spalania), Silniki o zapłonie samoczynnym (zasada działania, tworzenie mieszanki palnej, spalanie, komory spalania – rodzaje komór, wady i zalety rozwiązań konstrukcyjnych komór). • Charakterystyki silników i wskaźniki operacyjne (średnie ciśnienie indykowane, prędkość obrotowa, moment obrotowy, moc silnika, sprawność). Jednostkowe zużycie paliwa. Moc jednostkowa, charakterystyka prędkościowa wysokościowa, śmigłowa. • Ekologiczne aspekty użytkowania silnika (zadymienie spalin, toksyczność spalin, hałaśliwość pracy silnika), paliwa silnikowe, oleje, smary. • Obciążenia mechaniczne i cieplne silnika (kinematyka układu korbowego, siły bezwładności, siły gazowe, obciążenia cieplne) • Projektowanie silnika (założenia ogólne, modelowanie i symulacje, dobór liczby cylindrów i układ cylindrów, główne wymiary silnika, szacowanie masy silnika i wymiarów zewnętrznych) • Materiały konstrukcyjne w budowie silników tłokowych lotniczych • Wybrane zespoły konstrukcyjne: zespół tłokowy (tłok, pierścień, sworzeń – obliczenia, materiały, konstrukcja). Wały korbowe, korbowody (konstrukcja wałów, czopy główne, ramię wykorbienia, obliczenia). Wyrównoważanie silnika (silnik jednocyldrowy, widlasty, gwiazdowy) • Układy dolotowe i wylotowe, rozrząd silników czterosurowych (krzywki rozrządu, napęd zaworów, sprężyny, zawory) Chłodzenie silników (wpływ powietrza na pracę silnika, chłodzenie powietrzne). Układy smarowania silników (oleje silnikowe, schematy układów olejowania, pompy oleju, filtry, zawory przelewowe, miski olejowe). Układy zasilania silników ZI (gaźniki, układy wtryskowe). Układy zasilania silników z ZS (pompy i układy wtryskowe, układ akumulatorowy, pompowtryskiwacze) Regulacja i sterowanie pracą silników. • Doładowanie silników (ciśnienie doładowania, systemy doładowania silników lotniczych, granice doładowania, dobór wielkości sprężarki, charakterystyka wysokościowa silnika doładowanego). Perspektywy rozwoju lotniczych silników tłokowych • 1. Wyznaczanie przebiegu ciśnienia w cylindrze silnika tłokowego 2. Określenie głównych wymiarów silnika 3. Kinematyka mechanizmu korbowego 4. Projekt zespołu tłoka 5. Obliczenia wału korbowego 6. Wyrównoważanie silnika jednocyldrowego 7. Dobór sprężarki doładującej • 1. Rysunki konstrukcyjne silników tłokowych, dokumentacja techniczna. 2. Badanie wybranych charakterystyk silnika tłokowego 3. Wyznaczanie charakterystyki obciążeniowej (w zależności od śmigła) 4. Charakterystyka dławiona silnika tłokowego

Matematyka 1	K_W01, K_U01, K_U04, K_U08, K_K01
<ul style="list-style-type: none"> Elementy logiki matematycznej, funktory i kwantyfikatory. Zasada indukcji matematycznej. Równania i nierówności wymierne i wielomianowe, schemat Hornera, wykresy funkcji liniowych, wielomianowych, wymiernych, prostych funkcji niewymiernych (przypomnienie). Przegląd funkcji elementarnych: funkcje trygonometryczne, cyklometryczne ($\arcsin(x)$ i $\arctg(x)$), wykładniczych i logarytmicznych. Równania i nierówności trygonometryczne, wykładnicze i logarytmiczne. Składanie funkcji. Liczby zespolone, postać algebraiczna i trygonometryczna, wielomiany zespolone, przykłady pierwiastków zespolonych, Zasadnicze Twierdzenie Algebry. Ciągi liczbowe (rzeczywiste i zespolone), granica ciągu. Szeregi liczbowe, zbieżność szeregów. Szeregi potęgowe. Przykłady funkcji zespolonych wyrażone szeregami, funkcja wykładnicza, trygonometryczne, wymierne, logarytm zespolony. Granica funkcji, ciągłość funkcji rzeczywistej. Pochodna funkcji, wyznaczanie pochodnych, funkcje złożone i ich pochodne. Zastosowania pochodnych: reguła d'Hospitala, styczne do wykresu, monotoniczność funkcji, ekstrema lokalne funkcji. Wykres funkcji. Geometria analityczna na płaszczyźnie. Działania na wektorach, prosta, okrąg, krzywe stożkowe. Geometria analityczna w przestrzeni trójwymiarowej – działania na wektorach, iloczyn skalarny i wektorowy. równanie prostej, płaszczyzny, przykłady powierzchni opisywanych równaniami stopnia 2-go (walec, paraboloida, stożek ...). Krzywa w przestrzeni opisana równaniami parametrycznymi. Macierze, działania na macierzach (dodawanie, mnożenie przez liczbę, mnożenie macierzy, wyznaczniki, Twierdzenie Sarrusa, Twierdzenie Laplace'a, własności wyznacznika, wartości własne macierzy. Rozwiązywanie układów równań liniowych. Funkcje wielu zmiennych, powierzchnie jako wykres funkcji (płaszczyzna, paraboloida, sfera, walec). Pochodne cząstkowe, ekstrema lokalne funkcji wielu zmiennych. 	
Matematyka 2	K_W01, K_U01, K_U04, K_U08, K_K01
<ul style="list-style-type: none"> Funkcja pierwotna, całka nieoznaczona jako zbiór funkcji pierwotnych, całka oznaczona jako przyrost funkcji pierwotnej. Podstawowe metody całkowania, całkowanie przez części i przez podstawienie. Całkowanie funkcji wymiernych, trygonometrycznych i niewymiernych – przykłady. Zastosowania całek oznaczonych, pole obszaru, długość krzywej, objętość i pole powierzchni bryły obrotowej Całki podwójne i potrójne, we współrzędnych kartezjańskich, biegunowych, walcowych i sferycznych. Zastosowania całek wielokrotnych: pole powierzchni, masa, środek ciężkości, momenty statyczne i bezwładności niejednorodnego obszaru płaskiego oraz bryły niejednorodnej. Całki krzywoliniowe po krzywych opisanych równaniem funkcyjnym i równaniami parametrycznymi, zastosowania – długość i masa krzywej. Całki powierzchniowe po powierzchni opisanej równaniem funkcyjnym, zastosowania pole powierzchni, masa i środek ciężkości niejednorodnego płata powierzchniowego. Podstawowe wiadomości z teorii równań różniczkowych zwyczajnych. Równanie, rozwiązanie równania, warunki brzegowe i warunki Cauchy'ego dla równań zwyczajnych. Rozwiązywanie wybranych typów równań zwyczajnych (równania zmiennych rozdzielonych, równania liniowe, równania sprowadzalne do równań zmiennych rozdzielonych i/lub równań liniowych). Wybrane równania opisujące zjawiska fizyczne Rozwiązywanie prostych równań cząstkowych. 	
Matematyka 3	K_W01, K_U01, K_U04, K_U08, K_K01
<ul style="list-style-type: none"> Kombinatoryka i prawdopodobieństwo klasyczne – przypomnienie. Zdarzenia losowe, prawdopodobieństwo warunkowe i zupełne. Pojęcie zmiennej losowej, gęstość rozkładu, dystrybuanta. Parametry zmiennej losowej, średnia, wariancja, odchylenie standardowe. Przegląd zmiennych skokowych i ciągłych. Korzystanie z tablic rozkładów: Poissona, normalnego, Chikwadrat, t-studenta. Elementy statyki opisowej. Szereg rozdzielczy, wyznaczanie podstawowych parametrów próby statystycznej. Wizualizacja danych statystycznych. Estymacja punktowa i przedziałowa podstawowych parametrów, weryfikacja hipotez statystycznych. 	
Materiały inżynierskie	K_W08, K_W12
<ul style="list-style-type: none"> Struktura, klasyfikacja i charakterystyka materiałów inżynierskich Kształtowanie właściwości materiałów metalicznych (krystalizacja, umocnienie odkształceniowe, rekrytalizacja) Podstawy teoretyczne obróbki cieplnej i cieplno-chemicznej Stal niestopowa. Odlewnicze stopy żelaza Stal stopowa Stopy metali nieżelaznych (Al, Ti, Ni, Cu) Materiały niemetaliczne, kompozyty Zabezpieczenia antykorozyjne Podstawy doboru materiałów lotniczych Badania nieniszczące i makroskopowe 	
Mechanika lotu 1	K_W11
<ul style="list-style-type: none"> Wprowadzenie. Ogólna charakterystyka atmosfery, międzynarodowa atmosfera wzorcowa. Siły i momenty aerodynamiczne, Współczynniki sił i momentów, kryteria podobieństwa. Charakterystyka nośności i biegunowa samolotu bez usterzenia Ustalony lot ślizgowy samolotu, biegunowa prędkości Charakterystyki podstawowych typów zespołów napędowych: silnik tłokowy, turbośmigłowy i turboodrzutowy Zasada działania, charakterystyki i dobór śmigła Ustalony lot silnikowy samolotu, wyznaczanie charakterystycznych prędkości lotu, pułapu i czasu wznoszenia metodą mocy i ciągów Start i lądowanie samolotu, wpływ mechanizacji płata i bliskości ziemi. Zasięg, długotrwałość lotu i promień działania samolotu Elementarne pojęcia z zakresu stateczności i sterowności samolotu. Wyznaczanie biegunowej aerodynamicznej samolotu Wyznaczanie "uproszczonej" i "pełnej" biegunowej prędkości samolotu Wyznaczanie charakterystyki ciągu zespołu śmigło-silnik, dobór średnicy śmigła stałego i "constant speed" Wyznaczanie charakterystyk aerodynamicznych samolotu z wychylonymi klapami i wpływem ziem Wyznaczanie długości start i lądowania samolotu Wyznaczanie zasięgu i długotrwałości lotu samolotu Modelowanie matematyczne bezsilnikowego lotu samolotu Modelowanie matematyczne charakterystyk zespołu napędowego Modelowanie matematyczne podstawowych, ustalonych osiągnięć samolotu Modelowanie matematyczne startu i (lub) lądowania samolotu 	
Mechanika ogólna 1	K_W06, K_U01, K_U08, K_K01, K_K04

• Pojęcia podstawowe mechaniki. Statyka - siła jako wielkość wektorowa, stopnie swobody ciała. • Aksjomaty statyki. Więzy, ich rodzaje, reakcje więzów. • Zbieżny układ sił, równowaga. Metody graficzne i analityczne. Układy statycznie rozwiązalne i przesztynione. • Wektor momentu siły względem bieguna i osi, analityczny zapis, przykłady. Moment siły wypadkowej. Moment ogólny układu sił, zmiana bieguna momentu. • Para sił, twierdzenia o parach sił. • Redukcja płaskiego dowolnego układu sił, przykłady. Więzy typu utwierdzenie, obciążenie skupione i rozłożone. Równowaga płaskiego dowolnego układu sił • Tarcie suche, reakcje normalne i styczne przy swobodnym zetknięciu ciał. Hamulec klockowy i taśmowy, równowaga układu. Tarcie toczenia, rozkład sił działających na bryłę. • Redukcja przestrzennego dowolnego układu sił, równowaga przestrzennego dowolnego układu sił. Środek sił równoległych. • Kinematyka punktu, opis ruchu i parametry ruchu, tor ruchu, prędkość i przyspieszenie, przykłady. • Kinematyka ruchu bryły, ruch postępowy, parametry liniowe ruchu. • Ruch obrotowy bryły, parametry kątowe ruchu. • Ruch płaski bryły, prędkość i przyspieszenie wybranych punktów mechanizmów płaskich. Ruch układu brył • Ruch złożony punktu, rozkład prędkości i przyspieszeń, przykłady. • Ruch złożony bryły, przykłady. • Wektor siły, rzut wektora siły na oś, zasady rzutowania, analityczny zapis wektora siły, wektor siły wypadkowej. Wektor sumy układu sił, twierdzenie o rzucie wektora sumy na oś, analityczny zapis wektora sumy, określenie wektora sumy płaskiego i przestrzennego układu sił. • Równowaga zbieżnego płaskiego układu sił • Równowaga zbieżnego przestrzennego układu sił • Kolokwium nr 1 obejmujące tematykę treści kształcenia TK01-TK03, TK15-TK17 • Moment ogólny płaskiego i przestrzennego układu sił • Redukcja płaskiego dowolnego układu sił. Równowaga bryły i układu brył. • Tarcie, hamulec taśmowy i klockowy, tarcie toczenia • Kolokwium nr 2 obejmujące tematykę treści kształcenia TK01, TK04-TK08, TK19-TK21 • Równowaga przestrzennego układu brył, równowaga układu podpartego w łożyskach. • Środki ciężkości układów brył i prętów, przykłady układu jednorodnego i niejednorodnego. • Kinematyka punktu, parametryczne równania ruchu, tor ruchu, wektor prędkości, przykłady opisu ruchu punktu mechanizmu płaskiego. • Ruch postępowy i obrotowy bryły, przykłady. • Ruch płaski bryły, ruch układu brył, rozkład prędkości i przyspieszeń. • Ruch złożony punktu i bryły,

Mechanika ogólna 2	K_U06, K_U08, K_K01, K_K04
--------------------	----------------------------

• Dynamika ruchu punktu, zasady Newtona, dynamiczne równania ruchu punktu w różnych układach, zadanie proste i odwrotne dynamiki, przykłady. Pęd i popęd, przykłady. Zasada d'Alemberta opisu ruchu punktu, przykłady. • Dynamika układów punktów materialnych, środek masy, zasady ruchu środka masy, dynamiczne równania ruchu środka masy układu, przykłady. Kręt układu względem bieguna i osi. • Geometria mas, masowe momenty bezwładności i dewiacji, główne centralne osie bezwładności. • Dynamika ruchu obrotowego bryły. Dynamiczne równania ruchu obrotowego. Dynamika ruchu toczącego się krążka, ruch płaski. • Dynamika układu brył, przykłady. • Ruch względny, przykłady. • Żyroskop, teoria uproszczona. • Kolokwium z zakresu treści kształcenia TK01-TK05 • Metody energetyczne opisu zjawiska ruchu punktu, energia kinetyczna punktu, praca układu sił, moc układu, pole potencjalne, zasady energetyczne, przykłady • Energia kinetyczna bryły, układu brył, przykłady. • Zasady energetyczne opisu ruchu bryły i układu brył, przykłady. • Równania Lagrange'a drugiego rodzaju, przykłady

Mechanika płynów	K_U07, K_U04, K_U08, K_K04
------------------	----------------------------

• Pojęcia podstawowe: lepkość ciśnienie, temperatura i ich interpretacja fizykalna w świetle molekularnej struktury materii. Ścisłość cieczy. Pojęcie ośrodka ciągłego, wielkości opisujące stan ośrodka ciągłego, kryterium ciągłości: liczba Knudsen. Zasada zachowania masy: różne postaci równania ciągłości: forma różniczkowa i całkowa. Definicja wydatku płynu Dynamika płynu doskonałego I: zasada zachowania pędu- równanie Eulera. Całka Cauchy'ego równania Eulera: dwie postaci równania Bernoulliego. Zastosowania równania równania Bernoulliego dla płynów idealnych. Ciśnieniowe przyrządy pomiarowe: sonda Pitota, sonda Prandtla, zwężka Venturii'ego, kryza ISA, Rotamet. Zasada działania gaźnika i strumienicy. Pojęcie toru elementu płynu i linii prądu. Parcie hydrostatyczne Pomiar prędkości sondą Prandtla i Sondą Pitota. Wyznaczanie rozkładu prędkości w rurociągu. Wyznaczanie wydatku metodą całkowania bryły prędkości. Charakterystyka kątowna sondy Prandtla. Pomiar lepkości cieczy. • Dynamika płynu doskonałego II: Całkowa postać zasady zachowania pędu. Reakcja hydrodynamiczna płynu na ciało stałe. Zastosowania: maszyny przepływowe: pompy i turbiny hydrauliczne. Równanie Eulera maszyny wirnikowej. Charakterystyki mechaniczne maszyny przepływowej. Reakcja hydrodynamiczna strugi swobodnej: turbiny Peltona i Gilkesa. Turbina Peltona. Pompa odśrodkowa, Kryteria turbina Francisa. Pomiar reakcji hydrodynamicznej. Wyznaczanie charakterystyki pompy • Ruch płynu rzeczywistego I: uogólniona hipoteza Newtona. Równania Naviera i Stokesa dla przepływu ściśliwego i nieściśliwego. Bezwymiarowa postać równań N-S: liczby kryterialne: Reynoldsa, Macha, Eulera, Froude'a, Strouhala. Analiza wymiarowa. Zasady modelowania w mechanice płynów. Niektóre rozwiązania równań N-S: laminarny przepływ osiowosymetryczny. Przepływ Coutte. Zarys teorii smarowania. Współczynnik strat liniowych. Równanie Bernoulliego dla płynów rzeczywistych. Przepływomierz laminarny. Doświadczenie Reynoldsa. • Ruch płynu rzeczywistego II: Ruch turbulentny. Statystyczny opis turbulencji. Reynoldsowsko uśrednione równania Naviera i Stokesa (RANS). Przepływ turbulentny przez przewody. Wykres Nikuradsego. Wpływ chropowatości na straty w przewodach. Współpraca rurociągu z pompą. Wpływ swobodny. Charakterystyka przewodu. Obliczanie przepływów w układach przewodów: rurociągi rozgałęzione. Przewody równoległe. Kawitacja. Uderzenie hydrauliczne. Płyny nieniuetonowskie. Pomiar współczynnika strat liniowych i lokalnych. Wykres piezometryczny. • Ruch płynu rzeczywistego III: Koncepcja warstwy przyściennej. Opór. Zjawisko oderwania. Opór tarcia,

ciśnieniowy i opór indukowany. Podział brył na opływowe i nieopływowe. Źródła oporu ciał. Współczynniki sił aero/hydrodynamicznych, Charakterystyki profili lotniczych. Przeciągnięcie. Rozkład ciśnień na walcu kołowym dla różnych liczb Reynoldsa. Wizualizacja przepływów • Dekompozycja przepływu na przepływ potencjalny i warstwę przyścienną. Potencjał prędkości, funkcja prądu, równanie Laplace'a dla przepływu potencjalnego. Warunki brzegowe Dirichleta i Neumanna. Rozwiązania podstawowe dla przepływu potencjalnego: przepływy płasko-równoległy, wir, źródło/upust. Dipol. Zasada superpozycji. Opływ walca kołowego Odwzorowania konforemne. Profil Żukowskiego. Warunek Kutty-Żukowskiego. Wzór Żukowskiego dla siły nośnej. • Warstwa przyścienna: Warunki powstawania, Równania Prandtla i von Karmana dla laminarnej i turbulentnej warstwy przyściennej. Modele turbulencji przyściennej. Parametry warstwy przyściennej. Obliczenia laminarnej i turbulentnej warstwy przyściennej dla prostych przypadków (płaska płyta)

Metoda elementów skończonych	K_U06
------------------------------	-------

<ul style="list-style-type: none"> • Podstawowe założenia MES, idealizacja konstrukcji, etapy rozwiązywania problemu: etap I - proces idealizacji, etap II – analiza poszczególnych elementów, etap III – analiza układu (konstrukcji). • Analiza elementu prętowo – belkowego, funkcje kształtu. Macierz sztywności w układzie globalnym – przykład transformacji. Uogólnione siły i przemieszczenia, podstawowe zależności dla elementu i układu. • Podstawowe elementy dwuwymiarowe: element tarczowy – trójkątny – macierz sztywności odniesiona do uogólnionych sił i przemieszczeń, macierz sztywności odniesiona do sił i przemieszczeń rzeczywistych. Elementy płytowe – trójkąt Pascala jako podstawa doboru funkcji kształtu spełniającej warunek geometrycznej • Elementy trójwymiarowe. Koncepcja super elementu. Naturalne współrzędne elementów – całkowanie wielomianów. • Interpolacje Lagrange’a i Hermita. • Koncepcja elementu izoparametrycznego. • Ogólne zadanie całkowania numerycznego. • Analiza układu • zasady tworzenia macierzy sztywności układu, uwzględnianie warunków brzegowych 	
Metody numeryczne w mechanice płynów	K_W05, K_W12, K_U06, K_U14, K_K01
<ul style="list-style-type: none"> • pozyskanie uporządkowanej wiedzy z zakresu projektowania części maszyn i zapisu konstrukcji, wspomaganego poprzez komputerowe systemy wspomagania projektowania, stosowane w lotnictwie • przyswojenie wiedzy nt. rozwiązań stosowanych we współczesnym lotnictwie oraz trendów rozwoju tej dziedziny • nabycie umiejętności doboru właściwego narzędzia informatycznego, do zdefiniowanego zagadnienia problemowego • opanowanie wiedzy nt. specyfikowania prostych urządzeń i systemów lotniczych w oparciu o zestaw podstawowych parametrów funkcjonalnych • przedstawienie możliwości rozwoju własnych kompetencji i potencjalnych korzyści wynikających z tego rozwoju 	
Ochrona środowiska	K_W02, K_W14, K_K02
<ul style="list-style-type: none"> • Podstawowe pojęcia i definicje: środowisko, ochrona środowiska w ujęciu ogólnym i wąskim, zasoby przyrody odnawialne i nieodnawialne, technosfera, idea zrównoważonego rozwoju (ekorozwoju), ekosystem i przyjęty schemat modelu systemu, gdzie występuje wzajemne oddziaływanie: człowieka, przemysłu i technologii oraz środowiska. • Budowa ziemskich ekosystemów. Ziemia w Układzie Słonecznym. Pojęcie ekosfery. Zarys powstania i ewolucji Ziemi. Właściwości fizykochemiczne i cechy funkcjonalne atmosfery ziemskiej i jej skład. • Ziemska hydrosfera. Właściwości wody i jej znaczenie zarówno w skali globalnej (morza i oceany kształtują klimat Ziemi), jak i w skali molekularnej (obecność wody w komórkach organizmów). Zasoby wody, krążenie wody w przyrodzie i jako surowiec. • Ziemska litosfera, jej budowa począwszy od wnętrza Ziemi do powierzchni i omówieniem aktywności geologicznej naszej planety (wędrówki ziemskich kontynentów, wybuchy wulkanów i przesuwanie się płyt tektonicznych, litosfera, astenosfera). Gleba, schemat budowy warstwy gleby oraz jej funkcje podtrzymujące i chroniące życie na naszej planecie (wyżywienie świata, zasoby leśne, zasoby surowców naturalnych i paliw). • Pierwiastki chemiczne występujące na Ziemi. Właściwości węgla, wodoru i fosforu. Cykl lub obieg biogeochemiczny jako obieg pierwiastków będący następstwem życia organicznego w kontekście procesów geologicznych i chemicznych w środowisku. Biogeochemiczny cykl: węgla, azotu, siarki i fosforu w ujęciu rocznych strumieni, zobrazowany przebiegiem procesów zachodzących w instalacjach przemysłowych lub w środowisku naturalnym za pomocą wykresu Sankeya. • Pojęcie: zanieczyszczenia, substancji niebezpiecznej i wielkość dopuszczalnej emisji w środowisku. Źródła antropogeniczne, czyli związane z działalnością człowieka i źródła naturalne emitujące zanieczyszczenia do atmosfery. Rodzaje zanieczyszczeń oraz sposoby zapobiegania, rozprzestrzenianie się zanieczyszczeń pyłowych, aerozolowych i gazowych, hałas, tereny chronione, środowisko gleb, typowe zanieczyszczenia gleb i ich likwidacja, remediacja gruntów, odpady, ustawowy podział, odpady niebezpieczne, gospodarka odpadami, utylizacja odpadów, charakterystyczne wskaźniki zanieczyszczenia środowiska w poszczególnych komponentach. • Oddziaływanie przemysłu lotniczego na środowisko: skutki i sposoby oddziaływania, etap pozyskiwania paliw pierwotnych, etap przetwarzania paliw; wpływ na krajobraz, litosferę, atmosferę, hydrosferę oraz infrastrukturę techniczną i społeczną. Zagadnienia podstawowe procesów oczyszczania spalin. Zagadnienia związane z metodami zapobiegania emisji. Pomiar i obliczanie emisji zanieczyszczeń, przygotowanie gazów do oczyszczania. Oczyszczanie spalin z zanieczyszczeń gazowych. Adsorpcja. Spalanie termiczne i katalizacyjne. Kondensacja. Oczyszczanie biologiczne. Odpady i ich zagospodarowanie. • Promieniowanie słoneczne: budowa Słońca, reakcje termojądrowe, widmo emisyjne Słońca – powstawanie, widmo emisyjne Słońca - ciało doskonale czarne, stała słoneczna, prawo Stefana-Boltzmana - temperatura efektywna Słońca, prawo Wiena - rozkład widmowy promieniowania , aktywność słoneczna i jej zmiany - wpływ na procesy energetyczne w atmosferze Ziemi. • Promieniowanie elektromagnetyczne: rodzaje promieniowania elektromagnetycznego, energia wewnętrzna - składniki, promieniowanie ciepłe - mechanizmy generacji i pochłaniania, widmo promieniowania, poszerzenie linii widmowych, właściwości promieniowania ciepłego gazów, ciał stałych i cieczy, statystyka Maxwella-Boltzmana, prawo Plancka, oddziaływanie promieniowania elektromagnetycznego z ośrodkiem, emisyjność - absorpcyjność, ciało szare. • Oddziaływanie promieniowania słonecznego z atmosferą: składniki podstawowe i śladowe atmosfery, procesy generacji i usuwania, ośrodek mętny - rozpraszanie, rozpraszanie - rodzaje, rozpraszanie Ramanowskie, Rayleigha, Mie, geometryczne, promieniowanie bezpośrednie i rozproszone, absorpcja - pasma absorpcyjne składników, prawo Bouguera-Lamberta, masa optyczna atmosfery, współczynnik przezroczystości atmosfery, silna absorpcja w niejednorodnym ośrodku, budowa pionowa atmosfery, troposfera, stratosfera, jonosfera, ozonosfera, warstwy pochłaniające, warstwy emitujące, widmo promieniowania rozproszonego, widmo promieniowania bezpośredniego - wpływ masy optycznej. • Bilans energetyczny Ziemi- wpływ na właściwości promieniowania słonecznego: składniki bilansu, albedo – właściwości, temperatura efektywna Ziemi, promieniowanie zwrotne Ziemi - promieniowanie powierzchni i atmosfery, okna atmosferyczne, efekt cieplarniany – gazy cieplarniane, bilans energetyczny układu powierzchni - atmosfera - kosmos, zmienność bilansu energetycznego Ziemi, lokalny bilans energetyczny Ziemi, południkowy rozkład bilansu, bilans globalny a bilans lokalny, podstawowe mechanizmy klimatyczne, globalna cyrkulacja atmosferyczna i globalna cyrkulacja oceaniczna. • Globalna cyrkulacja atmosferyczna: mechanizm działania, model trójkomórkowy, wpływ siły Coriolisa, budowa troposfery, wpływ globalnej cyrkulacji na klimat lokalny, globalny rozkład ciśnienia i wiatrów, zmiany sezonowe cyrkulacji, wpływ geomorfologii, klimaty Ziemi, komórka Hadley’a – przekształcenia energetyczne, strefa konwergencji równikowej, wiatr - mechanizm generacji, rodzaje wiatru, prądy strumieniowe, masy powietrza, fronty atmosferyczne, cyrkulacja średnich szerokości geograficznych, cyklony i antycyklony, powstawanie i dezintegracja układu cyklonalnego, front zimny, ciepły i zokludowany, fale Rossby'ego, oscylacje klimatyczne. Globalna cyrkulacja oceaniczna: mały i duży obieg wody, obieg wody a globalna cyrkulacja atmosferyczna, ustrój cieplny oceanu, wpływ zasolenia na własności wody, falowanie – powstawanie, cyrkulacja powierzchniowa – przyczyny i obraz, cyrkulacja 	
głębokowodna, cyrkulacja termohalinowa, Conveyer Belt.	
Ochrona własności intelektualnej	K_W16, K_U01, K_K03

<ul style="list-style-type: none"> Pojęcie i zakres ochrony własności intelektualnej. Ochrona własności przemysłowej w systemie krajowym. Ochrona praw autorskich. Ochrona wzorów przemysłowych, znaków towarowych, know how. Ochrona wynalazków w trybie międzynarodowym i europejskim. Procedury zgłoszeniowe uzyskania patentu lub prawa ochronnego. Wymagania dotyczące przygotowania wniosku patentowego 	
Osprzęt i sterowanie silnika	K_W03
<ul style="list-style-type: none"> Śmigło lotnicze jako obiekt sterowania. Silnik tłokowy jako obiekt sterowania. Regulatory prędkości obrotowej. Regulatory ciśnienia ładowania. Regulatory składu mieszanki. Regulatory mocy (ograniczniki temperatury). Przykłady praktycznych zastosowań. Silnik odrzutowy jako obiekt sterowania: charakterystyka procesu roboczego silnika, równania dynamiki silnika odrzutowego. Układ regulacji prędkości obrotowej, regulatory temperatury i mocy. Sterowanie silników dwuwirnikowych. Sterowanie turbinowych silników śmigłowych. Równania dynamiki turbinowych silników śmigłowych. Prawa sterowania na podstawowych zakresach pracy. Regulatory prędkości obrotowej turbinowych silników śmigłowych. Regulatory temperatury spalin. Korektory i ograniczniki. Sterowanie wirników nośnych śmigłowców i śmigieł. Ograniczenia w sterowaniu śmigłowców. Sterowanie turbinowych silników dwuprzepływowych. Specyfika sterowania i automatycznej regulacji silników dwuprzepływowych. Dwuprzepływowy silnik odrzutowy jako obiekt regulacji. Układy sterowania i automatycznej regulacji silników dwuprzepływowych. Zasady projektowania układów sterowania lotniczych zespołów napędowych. Tendencje i perspektywy rozwoju układów sterowania lotniczych zespołów napędowych. Scilab – komputerowe wspomaganie w projektowaniu układów regulacji. Lotnicze czujniki pomiarowe. Pompa nurnikowa – element układu sterowania. Izodromowe sprzężenie zwrotne – symulacja cyfrowa. Cyfrowy model silnika lotniczego. Pomiar prędkości obrotowej wału silnika. Badanie iskrowników – wykorzystanie sygnału z iskrowników do pomiaru prędkości obrotowej wału silnika. Symulacja cyfrowa elementów układu sterowania jako metoda prototypowania proponowanych rozwiązań. 	
Podstawy automatyki	K_W01, K_W03, K_U06, K_U07, K_U08
<ul style="list-style-type: none"> Podstawowe pojęcia i zadania automatyki. Układy sterowania i automatycznej regulacji. Wprowadzenie do opisu matematycznego elementów i układów automatyki Przekształcenia całkowite. Pojęcie transmitancji operatorowej i widmowej. Wyznaczenie charakterystyk czasowych układów dynamicznych Wyznaczenie charakterystyk częstotliwościowych, ich złożenie dla analizy funkcjonowania układów dynamicznych Przekształcanie schematów blokowych, analiza funkcjonowania układów dynamicznych Podstawowe elementy układów sterowania i automatycznej regulacji Wymagania stawiane układom regulacji; stabilność, jakość dynamiczna, dokładność statyczna Opis układów dynamicznych w przestrzeni stanów, rozwiązywanie i analiza rozwiązań równań stanu Regulatory P, PI, PD, PID. Właściwości i dobór nastaw regulatora. Układy nieliniowe, zagadnienia aproksymacji liniowej i nieliniowej. Regulacja dwu i trójpołożeniowa. Układy impulsowe Układy cyfrowe w automacie. Opis za pomocą funkcji logicznych; minimalizacja i realizacja układów cyfrowych Bezpośrednie sterowanie cyfrowe, regulatory i sterowniki cyfrowe w lotnictwie Zagadnienia identyfikacji i optymalizacji układów sterowania i procesów dynamicznych. Charakterystyki statyczne. Charakterystyki czasowe. Charakterystyki częstotliwościowe. Symulacja układów dynamicznych i układów automatycznej regulacji (Matlab) Badanie stabilności układów automatycznej regulacji (Matlab) Regulacja PID, dobór nastaw regulatorów i analiza działania układu 	
Podstawy elektroniki	K_W01, K_W04, K_U07, K_U08, K_U14, K_K01
<ul style="list-style-type: none"> 1. Wstęp do elektroniki, podstawowe informacje dotyczące zakresu wykładów i ćwiczeń laboratoryjnych, przedstawienie wymagań dotyczących zasad wykonywania ćwiczeń, zasad BHP, posługiwanie się sprzętem laboratoryjnym tj. multimetrem cyfrowym, oscyloskopem, zasilaczem laboratoryjnym. 2. Komponenty elektroniczne. Elementy elektroniczne bierne, parametry tolerancje wykonania, warunki pracy. Podzespoły półprzewodnikowe diody prostownicze, schotki, uniwersalne, tranzystory bipolarne, układ pracy tranzystora, tranzystory polowe, tranzystory MOSFET, aplikacje z tranzystorami bipolarnymi oraz z tranzystorami MOSFET, półprzewodniki w obwodach prądu zmiennego tyrystor, triak. Ograniczanie w pracy elementów półprzewodnikowych. 3. układy zasilające zasilacze niestabilizowane, zasilacze liniowe, monolityczne liniowe stabilizatory napięcia, stabilizatory LDO, LDV, stabilizowane zasilacze impulsowe, zasilacze obniżające napięcie, zasilacze podwyższające napięcie, zasilacze wielonapięciowe, separacja galwaniczna w zasilaczach, zasilacze synchroniczne, przetwornice DC-DC, przetwornice DC-AC. 4. Układy analogowe. Wzmacniacze operacyjne, wzmacniacz odwracający, nieodwracający, wzmacniacz różnicowy, wtórnik, sumator analogowy, wzmacniacz logarytmujący, komparatory analogowe, generatory napięcia sinusoidalnego, generatory przebiegów impulsowych, układy całkujące, układy różniczkujące analogowe układy kondycjonowania sygnałów. 5. Układy cyfrowe, technologia TTL, CMOS. Standardy sygnałów w cyfrowych układach TTL, obciążalność prądowa, technologia TTLS, TTL LS. Standardy sygnałów w układach CMOS, obciążalność prądowa, Rodzina układów HC, HCT. Łączenie układów TTL-CMOS, ograniczenia w pracy układów cyfrowych. 6. Układy kombinacyjne. Bramki logiczne, komparatory cyfrowe, enkodery i dekodery, multiplexery i demultiplexery, układy kontroli parzystości, sumatory, jednostka arytmetyczno logiczna ALU. 7. Układy sekwencyjne. Przerzutnik RS, przerzutnik JK, Przerzutnik D, rejestry, liczniki binarne, liczniki dziesiętne, liczniki rewersyjne, liczniki programowane, zmiana modułu licznika, układy kształtowania impulsu monowibratory, multiwibratory. 8. Układy wyjściowe. Wzmacniacze mocy, układy sterowania PWM silnikami prądu stałego, układy mostkowe sterowania silnikami DC, serwomechanizmy wykonawcze, sterowanie silnikami AC, sterowanie silnikami BLDC. 9. Optoelektronika. Diody LED parametry, układy zasilania, diody LED dużej mocy- warunki pracy, ograniczenia. Wyświetlacze segmentowe LED budowa, parametry, sterowanie sekwencyjne wyświetlaczem, wyświetlacze OLED, wyświetlacze LCD budowa zasada działania, parametry. Wyświetlacze VFD, fotoelementy, fototranzystory, transoptory. 10. Programowane struktury logiczne, układy EPLD. Układy GAL rodziny 16V8, struktura budowy układów, zasady programowania, programowane struktury logiczne układów Xilinx, Altera, Lattice, narzędzia programowania programowanych struktur logicznych. 11. Mikroprocesory i mikrokomputery jednocukładowe. Budowa mikroprocesora, system mikroprocesorowy, pamięci ROM, RAM, obszar We-Wy. Urządzenia wewnętrzne mikrokomputera jednocukładowego, liczniki, układy monitorowania napięcia, układ nadzorowania pracy mikrokomputera WD-timer. Architektura mikrokomputera jednocukładowego. 12. Radiokomunikacja. Fale radiowe, propagacja fal radiowych. Odbiorniki radiowe, odbiorniki z przemiana częstotliwości, transciwery. Nadawanie sygnałów radiowych, modulacje ciągłe, AM, FM. Modulacje impulsowe PAM, OOK, PDM, PFM, PCM. Anteny prętowe, anteny kierunkowe. 13. Elektroakustyka. Zakres częstotliwości akustycznych, skala decybelowa, przetworniki elektroakustyczne, mikrofony, głośniki, wzmacniacze sygnałów akustycznych, zniekształcenia sygnałów, szумы, przydźwięki. Urządzenia elektroakustyczne na pokładzie samolotu. 14. Technologia montażu układów elektronicznych. Chemiczne środki wspierania technologii motażu podzespołów. Lutowanie elementów elektronicznych i układów scalonych, montaż, demontaż układów SMD, technologia automatycznego montażu na płytkach drukowanych, zabezpieczenia ESD przy produkcji układów elektronicznych. 15. Zakłócenia w układach elektronicznych. Kompatybilność elektromagnetyczna. Źródła i rodzaje zakłóceń, sposoby rozprzestrzeniania się zakłóceń, 	

zakłócenia przewodowe, zakłócenia radiacyjne. Eliminacja zakłóceń, komponenty do redukcji zakłóceń. • Technologia montażu układów elektronicznych, lutowanie elementów dyskretnych, lutowanie układów SMD,

demontaż elementów elektronicznych • Sterowanie silnikiem prądu stałego. Generowanie sygnału PWM, Obserwacja sygnału oscyloskopem cyfrowym, obliczenia parametrów zbudowanego układu. • Układy zasilające. Badanie parametrów stabilizatora liniowego. Badanie parametrów stabilizatora impulsowego. Wyznaczenie i porównanie sprawności układów. • Komponenty elektroniczne. Rozpoznanie i kwalifikacja komponentów, pomiar wybranych parametrów mostkiem RLC, multimetrem cyfrowym. • Sterownik PLC. Podstawowe polecenia sterownika PLC ZEN, zasady programowania drabinkowego, konfiguracja linii wejścia wyjścia. Programowanie sterownika do zadanej aplikacji, weryfikacja działania programu. • Cyfrowe magistrale danych, interfejs równoległy, interfejsy szeregowo RS 232, SPI, CAN, I2C. Wymagania sprzętowe do realizacji połączenia interfejsu szeregowego. • Układy cyfrowe kombinacyjne. Synteza układu kombinacyjnego na bramkach logicznych, badanie stanów logicznych zbudowanego układu. • Układy cyfrowe sekwencyjne. Zaprojektowanie zadanego układu sekwencyjnego, analiza poprawności działania układu. • Układy analogowe. Badanie podstawowych konfiguracji pracy wzmacniacza operacyjnego, wzmacniacz odwracający, wzmacniacz nieodwracający, wtórnik. • Układy analogowe. Badanie konfiguracji pracy wzmacniacza operacyjnego jako aktywnego filtra dolnoprzepustowego, górnoprzepustowego, pasmowo przepustowego. Układ sumujący, układ różnicowy, generator sygnału prostokątnego.

Podstawy elektrotechniki

K_W04, K_U07, K_U08, K_K01

• Podstawowe pojęcia elektrotechniki. Ładunek, prąd elektryczny. Pole elektrostatyczne, napięcie elektryczne, kondensatory. Obwód elektryczny - elementy, rodzaje. Strąkowanie napięcia i prądu. Prawo Ohma i prawa Kirchhoffa. Moc i praca prądu elektrycznego. Źródła energii elektrycznej - rodzaje, charakterystyki prądowo-napięciowe. Sposoby łączenia rezystorów i źródeł w obwodach. Metody rozwiązywania liniowych obwodów rozgałęzionych prądu stałego - przykłady. • Pole magnetyczne wielkości pola. Prawa obwodów magnetycznych. Indukcja elektromagnetyczna - zjawisko indukcji, indukcyjność własna i wzajemna. • Klasyfikacja przebiegów zmiennych. Wytwarzanie napięcia sinusoidalnie zmiennego. Wartość chwilowa, średnia i skuteczna przebiegów sinusoidalnych. Elementy R-L-C w obwodzie prądu przemiennego. Trójkąt impedancji. Wykresy wskazowe prądów i napięć. Zastosowanie liczb zespolonych do opisu wielkości sinusoidalnie zmiennych. Moc w obwodzie prądu sinusoidalnego. Przykłady rozgałęzionych obwodów prądu przemiennego i ich opis. • Układy trójfazowe prądu przemiennego, podstawowe pojęcia. Moc w układach trójfazowych. Zastosowanie układów trójfazowych. • Podstawy metrologii elektrycznej elektryczne przyrządy pomiarowe, elektryczne metody pomiarowe wielkości elektrycznych i nieelektrycznych. • Maszyny elektryczne - wiadomości ogólne, podział, rodzaje pracy. Transformatory - budowa, zasada działania, rodzaje, zastosowanie. Silniki indukcyjne - jedno- i trójfazowe: budowa, zasada działania, podstawowe własności ruchowe, zastosowanie. Maszyny prądu stałego - rodzaje, budowa, zasada działania. Mikromaszyny elektryczne - podział mikromaszyn, zastosowanie, własności.

Podstawy konstrukcji maszyn 1 (A+B)

K_W05, K_U08, K_U14, K_U16, K_K01, K_K03, K_K06

<ul style="list-style-type: none"> Wymagania stawiane wyrobom technicznym. Metodyka konstruowania w budowie maszyn. Kryteria oceny obiektów technicznych. Podstawy wytrzymałości zmęczeniowej. Połączenia spawane Połączenia nitowe Połączenia gwintowe: rodzaje i zastosowanie gwintów, rozkład sił. Połączenia gwintowe: obliczenia wytrzymałościowe Połączenie gwintowe pracujące z napięciem wstępnym Osie i wały: przeznaczenie, zasady kształtowania, obliczenia wytrzymałościowe Połączenia wał-piasta: wpustowe, wielowypustowe, rozprężno-zaciskowe Łożyska toczne i ślizgowe Sprzęgła mechaniczne Przykłady obliczeń węzłów i części maszyn Projekt 1: Połączenia Projekt 2: Wał maszynowy Uzupełnienie dokumentacji studenta 	K_W05, K_U14, K_U16
<ul style="list-style-type: none"> Przekładnie zębate walcowe Przekładnie zębate stożkowe Przekładnie cięgnowe Przekładnie falowe Przekładnie ślimakowe Przykłady obliczeń przekładni mechanicznych Komputerowe wspomaganie projektowania przekładni mechanicznych Projekt 1: Dwustopniowa przekładnia zębata Projekt 2: Sprzęgło mechaniczne Uzupełnienie dokumentacji studenta 	
Podstawy zarządzania	K_W15
<ul style="list-style-type: none"> Wprowadzenie do zarządzania. Organizacje i potrzeba kierowania. Pojęcie kierowania i zarządzania. Funkcje i czynności kierownicze. Rodzaje kierowników. Proces zarządzania. Zakres zarządzania. Synergia a efekt organizacyjny Rozwój zarządzania Szkoła naukowa. Szkoła naukowej organizacji pracy. Szkoła klasycznej teorii organizacji. Szkoła behawioralna. Szkoła ilościowa. Szkoła systemowa. Kierunek sytuacyjny Zarządzanie celami organizacji i planowanie. Cele organizacji – funkcje i rodzaje. Istota, metody, techniki i style zarządzania, Proces planowania. Planowanie w organizacji. Zarządzanie ustalaniem celów i procesem planowania. Proces organizowania. Tworzenie struktur organizacyjnych. Typy struktur organizacyjnych i ich projektowanie. Zarządzanie zmianami w organizacjach. Reorganizacja Proces przywództwa. Przywództwo i proces oddziaływania. Style kierowania. Zarządzanie potencjałem społecznym organizacji.(planowanie, organizowanie, zatrudnianie, kierowanie) Motywowanie pracownika do pracy. Sterowanie, kierowanie a zarządzanie. Podejmowanie decyzji kierowniczych. Istota podejmowania decyzji. Typy decyzji. Klasyczny model podejmowania decyzji. Etapy podejmowania decyzji. Grupowe podejmowanie decyzji w organizacjach. Procesy informacyjno- decyzyjne. Kontrola i controlling. Istota kontroli. Proces kontroli. Zadania i funkcje kontroli. Rodzaje kontroli. Controlling w zarządzaniu organizacjami. Zarządzanie marketingowe. Filozofia marketingu. Zadania marketingu. Strategie marketingowe: ofensywne, defensywne, konkurencyjne, cenowe Zarządzanie logistyczne i Zarządzanie innowacyjne. Istota i ocena ryzyka. Podsumowanie zajęć. Zaliczenie Analiza form organizacji - case study. Określenie misji, wizji i celów danej organizacji, analiza otoczenia. Wykorzystanie narzędzi zarządzania w wybranych koncepcjach zarządzania: kaizen i reengineering. Raport A3 i diagram Ishikawy - definiowanie przyczyn problemów i planowanie działań naprawczych Opracowanie miesięcznego planu produkcji danego wyrobu po wykonaniu grafu/drzewa produktu i analizie zapotrzebowania. Projektowanie struktury organizacyjnej - case study. Analiza SWOT - case study. "Mapa myśli" - case study. Projekt systemu kafeteryjnego motywowania i wynagradzania pracowników - case study Trening asertywności, skuteczna pochwała, konstruktywna krytyka. Podsumowanie zajęć i wystawienie ocen 	
Praca dyplomowa	K_W08, K_W09, K_U01, K_U03, K_U08, K_K01, K_K03
<ul style="list-style-type: none"> posiada uporządkowaną wiedzę na temat materiałów inżynierskich, technik wytwarzania, technologii oraz metod pomiarowych stosowanych w lotnictwie umożliwiającą prowadzenie własnego złożonego projektu ma uporządkowaną, podbudowaną teoretycznie wiedzę z zakresu samolotów potrafi pozyskiwać informacje z literatury, baz danych oraz innych źródeł (także w języku obcym), integrować je, dokonywać ich interpretacji oraz wyciągać wnioski, formułować i uzasadniać opinie potrafi opracować dokumentację dotyczącą realizacji zadania inżynierskiego i przygotować tekst zawierający omówienie wyników realizacji tego zadania a także przedstawić krótką prezentację dotyczącą zadania, wyników i wniosków potrafi rozwiązywać postawione w ramach pracy inżynierskiej zadania inżynierskie wykorzystując metody analityczne, symulacyjne i 	
eksperymentalne	<ul style="list-style-type: none"> poprzez samodzielne wykonanie pracy inżynierskiej rozumie potrzebę i zna możliwości ciągłego doksztalcania się - podnoszenia kompetencji zawodowych, osobistych i społecznych korzystając z wielu źródeł wiedzy ma świadomość ważności zachowania się w sposób profesjonalny i przestrzegania zasad etyki zawodowej
Praktyka produkcyjna	K_W13, K_W14, K_U10, K_K04
<ul style="list-style-type: none"> Instruktaż z przepisów bhp i ppoż. obowiązujących na terenie przedsiębiorstwa. Struktura produkcyjna, organizacyjna i informacyjna przedsiębiorstwa. Procesy i urządzenia technologiczne w procesie produkcyjnym. Systemy nadzoru procesów technologicznych. Systemy zarządzania i kontroli jakości. Systemy transportu i logistyki. Technologie informatyczne i projektowania w przedsiębiorstwie (w tym systemy CAx). Dokumentacja techniczna i obieg dokumentów w przedsiębiorstwie. 	
Projektowanie silników lotniczych	K_W09
<ul style="list-style-type: none"> Proces konstrukcyjnego i technologicznego przygotowania produkcji seryjnej. Wytyczne taktyczno-techniczne. Projekt wstępny. Projekt techniczny. Robocza dokumentacja konstrukcyjna. Technologiczne przygotowanie produkcji prototypu. Technologiczne przygotowanie produkcji serii próbnej i produkcji seryjnej. Naukowe badania stosowane. Badania doświadczalne. Dobór wlotu i dyszy wylotowej. Metody modyfikacji lotniczych silników turbinowych - poprawa sprawności zespołów, zmiana sprężu sprężarki, zmiana strumienia masy powietrza. Zastosowanie stopnia zerowego, zmiana prędkości obrotowej roboczych zakresów pracy, zmiana temperatury spalin przed turbiną. Zmiana temperatury spalin wylotowych, modelowanie, rozszerzenie użytecznego zakresu pracy sprężarki. Warunki obliczeniowe lotu silnika. Wybór parametrów obiegu silnika jednoprzepływowego i dwuprzepływowego. Dobór sprawności i współczynników jakości działania zespołów silnika odrzutowego. Model jednoprzepływowego silnika odrzutowego. Model silnika śmigłowego i śmigłowcowego z wolną turbiną napędową. Model silnika dwuprzepływowego z oddzielnymi wylotami z obu kanałów. Obliczenia termogazodynamiczne jednoprzepływowego silnika: odrzutowego, śmigłowego i śmigłowcowego oraz dwuprzepływowego z oddzielnymi wylotami z obu kanałów. 	
Przedmiot humanistyczny - psychologia lotnicza	K_W14, K_W15, K_K03

<ul style="list-style-type: none"> Informacje ogólne o właściwościach człowieka - operatora Ludzkie możliwości i ograniczenia Podstawy psychologii społecznej Czynniki wpływające na osiągnięcia Środowisko fizyczne Zadania wykonywane przez człowieka Zasady komunikacji międzyludzkiej Model ludzki Ryzyko w miejscu pracy 	
Przekładnie lotnicze	K_W05, K_W08, K_W09, K_U01, K_U04, K_K01
<ul style="list-style-type: none"> Klasyfikacja napędów, charakterystyczne wskaźniki napędów. Zespół napędowy samolotu i śmigłowca. Wymagania stawiane zespołom napędowym, miejsce zabudowy zespołu napędowego w samolotach i śmigłowcach. Przekładnie mechaniczne jako części składowe zespołów napędowych samolotów i śmigłowców. Schematy kinematyczne złożonych przekładni napędowych. Podział przekładni złożonej na przekładnie proste walcowe, stożkowe i obiegowe jedno i wielodrożne. Dobór przełożeń przekładni złożonych i poszczególnych stopni przekładni prostych. Wyznaczanie prędkości i momentów obrotowych. Wybrane zagadnienia z teorii uzębień i zazębnień. Dobór podstawowych cech przekładni. Metody obliczeń wytrzymałościowych zębów kół. Konstrukcja wybranych przekładni napędowych: samolotowych i śmigłowcowych głównych, pośrednich i ogonowych. Konstrukcja zespołów i elementów tych przekładni. Konstrukcja kół i sposoby łączenia ich z wałami, łożyskowanie i uszczelnianie wałów. Materiały na części przekładni i ich obróbka cieplna. Dokładność wykonania części i zespołów przekładni. Smarowanie przekładni. Badania stanowiskowe przekładni. Projekt I. Wykonać projekt przekładni pośredniej. Praca obejmuje obliczenia wytrzymałościowe kół zębatych, dobór łożysk, obliczenia wałów, dobór układu smarowania, rysunek złożeniowy przekładni i rysunek wykonawczy wskazanego elementu. Projekt II. Wykonać projekt przekładni planetarnej. Praca obejmuje obliczenia wytrzymałościowe kół zębatych, dobór łożysk, obliczenia wałów, dobór układu smarowania, rysunek złożeniowy przekładni i rysunek wykonawczy wskazanego elementu. Projekt III. Wykonać projekt przekładni stożkowej z zębami kołowo-łukowymi. Praca obejmuje obliczenia wytrzymałościowe kół zębatych, dobór łożysk, obliczenia wałów, dobór układu smarowania, rysunek złożeniowy przekładni i rysunek wykonawczy wskazanego elementu. Projekt IV. Wykonać projekt istniejącego reduktora i przekładni lotniczej. Praca obejmuje obliczenia wytrzymałościowe kół zębatych, dobór łożysk, obliczenia wałów, dobór układu smarowania, rysunek złożeniowy przekładni i rysunek wykonawczy wskazanego elementu. 	
Seminarium dyplomowe	K_W09, K_W16, K_U02, K_K06
<ul style="list-style-type: none"> ma uporządkowaną, podbudowaną teoretycznie wiedzę z zakresu dyscyplin związanych z projektowaniem i badaniami silników lotniczych przygotowując pracę i korzystając z baz danych ma podstawową wiedzę ochrony własności intelektualnej i prawa patentowe posługuje się językiem technicznym właściwym dla dziedziny bad prezentując wyniki swoich badań rozumie potrzebę przekazywania społeczeństwu (m.in. poprzez środki masowego przekazu) informacji o osiągnięciach techniki i innych aspektach działalności inżyniera i nabywa umiejętność przekazywania wiedzy w sposób zrozumiały 	
Silniki lotnicze i kosmiczne	K_W07, K_W08, K_W09, K_W12, K_U02, K_U15, K_K01, K_K02, K_K04
<ul style="list-style-type: none"> Paliwa lotnicze. Wartość opałowa, liczba oktanowa i cetanowa. Spalanie zupełne i niezupełne. Normy emisji spalin Podział i klasyfikacja napędów lotniczych. Napęd bezpośredni i pośredni – przykłady rozwiązań konstrukcyjnych. Śmigło lotnicze – zasada działania- podstawy, charakterystyka śmigła. Lotnicze silniki tłokowe – kryteria klasyfikacji. Główne parametry silnika tłokowego. Wskaźniki pracy silnika – moc, moment obrotowy, prędkość obrotowa, jednostkowe i godzinowe zużycie paliwa Schematy konstrukcyjne : silniki rzędowe, przeciwsobne („boxer”), gwiazdowe, widlaste. Główne zespoły konstrukcyjne silnika tłokowego spalinowego- zarys konstrukcji. Kinematyka układu korbowo-tłokowego. Podstawy procesów tworzenia mieszanki paliwowo-powietrznej. Współczynnik nadmiaru powietrza – mieszanka uboga i bogata. Powstawanie siły gazowej. Kadłuby silników. Wał korbowy, korbowód. Układ rozrządu i zawory. Układ zasilania paliwem (gaźnikowy i wtryskowy), układy smarowania, chłodzenia. Układ dolotowy i wylotowy. Obiegi porównawcze silników (Otto, Diesla, Sabathe’a- Sieligera). Silniki czterosurowe i dwusurowe. Charakterystyka obrotowa. Zarys systemu eksploatacji lotniczego silnika tłokowego. Doładowanie silników – systemy doładowania, granice możliwości doładowania- silnik wysokoociowy, charakterystyki zewnętrzne. Perspektywy rozwojowe silników tłokowych. Silniki przepływowe. Kryteria klasyfikacji i podział silników przepływowych. Silnik strumieniowy, pulsacyjny, rezonansowy. Silniki jednorprzepływowe i dwuprzepływowe. Silniki turbinowe śmigłowe i śmigłowcowe. Ciąg silnika – źródło ciągu, wyznaczenie ciągu. Sposoby zwiększania ciągu i mocy. Parametry jednostkowe silnika przepływowego. Obieg porównawczy silnika odrzutowego. Rozkład parametrów cieplno-przepływowych w kanale przepływowym silnika. Charakterystyki wysokościowe, prędkościowe i obrotowe silnika odrzutowego. Warunki i zakresy pracy silnika przepływowego. Zespoły konstrukcyjne silnika odrzutowego i śmigłowego (śmigłowcowego): wlot, sprężarka, komora spalania, turbina, dysza wylotowa, dopalacz, reduktor. Przegląd wybranych konstrukcji silników odrzutowych. Systemy eksploatacji silników lotniczych. Perspektywy rozwoju napędów lotniczych, silniki hipersoniczne. Silniki rakietowe na stały i ciekły materiał pędny. Wytwarzanie ciągu w silnikach rakietowych. Charakterystyki silników rakietowych. Silniki statków kosmicznych – perspektywy rozwoju. Obszary zastosowań silników lotniczych i kosmicznych 1.Wyznaczenie parametrów atmosfery wzorcowej 	
<p>dla wybranej misji samolotu. 2.Obliczenia podstawowych parametrów silnika tłokowego z zapłonem iskrowym, obieg bez strat. 3.Wyznaczanie parametrów kinematycznych w układzie tłok-korbowód wał korbowy silnika tłokowego, 4.Wyznaczanie parametrów termo-gazodynamicznych w przekrojach kontrolnych silnika odrzutowego, jednorprzepływowego 5.Wyznaczanie ciągu i wymiarowanie silnika przepływowego. Model wyznaczania charakterystyki prędkościowo-wysokościowej silnika</p> <ul style="list-style-type: none"> 1.Schematy i przekroje lotniczych silników tłokowych, zespoły konstrukcyjne- zapoznanie. 2.Zdejmowanie charakterystyki mocy silnika tłokowego 3.Rozruch silnika strumieniowego 4.Rozruch silnika pulsacyjnego 5.Rozruch silnika turbinowego (modelarskiego), zdejmowanie charakterystyki obrotowej. 	
Systemy CAx w modelowaniu i projektowaniu konstrukcji lotniczych	K_W05, K_U06, K_K01
<ul style="list-style-type: none"> pozyskanie uporządkowanej wiedzy z zakresu projektowania części maszyn i zapisu konstrukcji, wspomaganego poprzez komputerowe systemy wspomagania projektowania, stosowane w lotnictwie przyswojenie wiedzy nt. rozwiązań stosowanych we współczesnym lotnictwie oraz trendów rozwoju tej dziedziny nabycie umiejętności doboru właściwego narzędzia informatycznego, do zdefiniowanego zagadnienia problemowego opanowanie wiedzy nt. specyfikowania prostych urządzeń i systemów lotniczych w oparciu o zestaw podstawowych parametrów funkcjonalnych przedstawienie możliwości rozwoju własnych kompetencji i potencjalnych korzyści wynikających z tego rozwoju 	
Techniki wytwarzania 1	K_W08, K_U04, K_K01

• - Podstawy odkształceń plastycznych: wskaźniki odkształcenia, warunki plastyczności, prawo płynięcia plastycznego, praca odkształcenia plastycznego, mechanizm odkształceń plastycznych i mechanizm umocnienia odkształceniowego. Zjawiska towarzyszące odkształceniom plastycznym: naprężenia własne, anizotropia właściwości plastycznych, włóknistość, tekstura. Czynniki wpływające na opór plastyczny i plastyczność materiału. Odkształcalność graniczna. - Tłoczenie: informacje o przebiegu cięcia, gięcia i kształtowania wyłoczek. - Kucie i prasowanie: charakterystyka kucia swobodnego i matrycowego, specjalne sposoby kucia; wpływ kształtu odkuwki materiału na przebieg procesu technologicznego. - Walcowanie: podstawowe elementy teorii walcowania, walcowanie prętów, blach taśm i rur. - Ciągnięcie: wiadomości ogólne, ciągnięcie prętów i rur. Wyciskanie: przebieg procesu, rodzaje i sposób wykonywania części wyciskanych. - Polimery pochodzenia naturalnego, polimery syntetyczne: metody otrzymywania polimerów syntetycznych, struktura cząsteczkowa polimerów, postaci konformacyjne, budowa makrocząsteczki, masa cząsteczkowa, stopień polimeryzacji, zjawisko poldispersji, struktura krystaliczna, stany fizyczne polimerów. - Zachowanie polimerów w próbie jednoosiowego rozciągania, pełzanie i relaksacja naprężeń, izo-chronowe krzywe odkształcenie – naprężenie, modele reologiczne, technologiczny podział tworzyw sztucznych, podstawowe gatunki i ich właściwości fizyczne, chemiczne, mechaniczne i inne. - Charakterystyka stanu plastyczno-płynnego: ciecz lepkie i lepkosprężyste, efekt Weissenberga i efekt Barusa. Podstawowe właściwości technologiczne tworzyw sztucznych: płynność, skurcz, czas utwardzania. Podział metod przetwórstwa: metody obróbki formującej i metody obróbki wykończeniowej. Podstawy procesu uplastyczniania: uplastycznianie tłokowe, ślimakowe, mieszane, tarczowe. - Charakterystyka metod obróbki formującej: prasowania, wytłaczania i formowania wtryskowego. - Charakterystyka metod obróbki wykończeniowej: termoformowanie, łączenie, dzielenie, obróbka powierzchniowa. • - Wyznaczanie przebiegu krzywych umocnienia plastycznego i podstawowych parametrów opisujących własności plastyczne metali. - Wyznaczanie podstawowych zależności w procesie gięcia blach (wyznaczanie charakterystyki gięcia i wielkości sprężynowania w podczas wyginania pod kątem 90). - Wytłaczanie naczyń w kształcie kubka (wyznaczanie optymalnej siły docisku, granicznego współczynnika odkształcenia, wpływu geometrii matrycy na wartość maksymalnej siły wytłaczania). - Spęczanie walców w procesie kucia swobodnego i prasowania (wyznaczanie energii uderzenia bijaka, prędkości odkształcenia, nacisków jednostkowych, stopnia odkształcenia itp.). Identyfikacja tworzyw sztucznych z wykorzystaniem spektroskopu na podczerwień. - Analiza podstawowych parametrów procesu wtrysku: cykl procesu wtrysku, ciśnienie wtrysku, ciśnienie docisku, ciśnienie spiętrzenia, temperatura wtrysku, temperatura formy. - Ocena właściwości mechanicznych tworzyw sztucznych za pomocą statycznej próby rozciągania.

Techniki wytwarzania 2	K_W08
------------------------	-------

• Wiadomości wstępne. Tworzenie odlewu w formie. • Układ wlewowy i zasilający. Rysunek formy gotowej do zalania. • Obróbka poodlewnicza. • Otrzymywanie ciekłego metalu. Piece odlewnicze. • Specjalne metody odlewania • Rodzaje procesów spawalniczych • Charakterystyka złączy spawalniczych. • Pozycje spawania. Budowa złącza spawanego. • Spawanie gazowe. • Spawanie łukowe. • Nowoczesne metody spawalnicze. • Wykonanie rysunku formy gotowej do zalania. • Wykonanie form z modeli niedzielonych • Wykonanie form z modeli dzielonych • Formowanie z obieraniem. • Formowanie z rdzeniem. Wykonywanie odlewów. • Spawanie gazowe. • Spawanie elektryczne elektrodą otuloną. • Spawanie metodą GTAW

Technologia informacyjna	K_W03, K_U02, K_U04, K_U06, K_K01
--------------------------	-----------------------------------

• Technologia informacyjna. Informatyka. Informacja i jej jednostki: bit, bajt i ich wielokrotności. Pozycyjne systemy zapisu liczb: dziesiętny, dwójkowy, ósemkowy, szesnastkowy. Konwersja zapisu liczb pomiędzy systemami o różnej podstawie. Kodowanie liczb całkowitych: kod znak-moduł, kod uzupełnieniowy do dwóch. Kodowanie liczb rzeczywistych: zapis stałoprzecinkowy i zmiennoprzecinkowy. Kodowanie znaków. Operacje arytmetyczne i logiczne na danych binarnych. • Budowa komputerów. Rodziny procesorów: CISC, RISC. Mikrokontrolery. Architektura von Neumanna i Harvard. Układy sterujące. Magistrale. Pamięć operacyjna (RAM), podręczna (cache), stała (ROM). Pamięci masowe: dyski twarde, dyski optyczne, pamięć typu Flash (NAND, NOR). Działanie, zalety i wady różnych systemów archiwizacji danych. Urządzenia wejścia/wyjścia. Systemy zobrazowania informacji. Technologia komputerowa stosowana w statkach powietrznych. Systemy wbudowane. • Oprogramowanie systemowe. BIOS. System operacyjny i jego zadania. Podział systemów operacyjnych. Wielozadaniowość, wielodostęp, wielowątkowość. Systemy czasu rzeczywistego. Systemy rozproszone. Emulacja systemów komputerowych. Wirtualizacja systemów operacyjnych. Oprogramowanie użytkowe. Testowanie oprogramowania. Zarządzanie oprogramowaniem. Wymagania wobec oprogramowania stosowanego w lotnictwie: norma DO-178. • Algorytm. Badanie złożoności obliczeniowej algorytmów: klasyfikacja złożoności czasowej, klasy algorytmów. Program komputerowy. Kod maszynowy. Języki niskiego poziomu: assembler, zapis rozkazów. Języki wysokiego poziomu. Kompilator, interpreter, konsolidator. Błędy w programach. Zasady programowania. Elementy schematów blokowych. • Programowanie w języku C++. Słowa kluczowe, identyfikatory, literały, komentarze, dyrektywy preprocesora, stałe, zmienne, typy, definicje i deklaracje, struktura programu. Typy danych języka. Zakresy ważności nazw. Instrukcje przypisania. Operatory arytmetyczne, relacyjne i logiczne. Operacje wejścia/wyjścia. Instrukcje warunkowe. Instrukcje iteracyjne. Proste algorytmy numeryczne i kombinatoryczne. Tablice jednowymiarowe i wielowymiarowe. Algorytmy sortowania wektorów. Wskaźniki. Wskaźniki a tablice. Dynamiczny przydział pamięci. Referencja. Programowanie proceduralne: funkcje, przekazywanie parametrów. • Sprawdzian.

Technologia lotnicza	K_W08, K_W12, K_U10, K_K01
----------------------	----------------------------

• Proces produkcyjny, proces technologiczny, struktura procesu technologicznego, rodzaje obróbki, rodzaje półfabrykatów, czynniki wpływające na wybór półfabrykatów • Program produkcyjny, typy produkcji, norma czasu trwania operacji, naddatki obróbkowe • Zasady ustalania części do obróbki, rodzaje baz obróbkowych • Dokładność wykonania części w odniesieniu do zastosowanej metody obróbki. Charakterystyka wymiarów. Tolerancja wymiarów, kształtu i położenia. Rozkład normalny, rodzaje kontroli, badanie zdolności jakościowej maszyn i procesów • Metody obróbki, dokładność wykonania części w odniesieniu do zastosowanej metody obróbki. • Dokumentacja techniczna stosowana w procesach wytwórczych. • Zasady projektowania procesu technologicznego obróbki i montażu, podział wyrobu na elementy składowe • Metody montażu: zamienność pełna, częściowa, konstrukcyjna i technologiczna • Zasady arytmetyki wymiarów tolerowanych, rozwiązywanie zadań pierwszego i drugiego typu • Zajęcia organizacyjne. Szkolenie BHP. Wprowadzenie do zajęć laboratoryjnych. • Półfabrykaty • Struktura procesu technologicznego. • Uchwyty obróbkowe • Nagniatanie toczne i ślizgowe • Badanie zdolności jakościowej procesu • Metody montażu

Technologia silników lotniczych	K_W08, K_U15, K_K01
---------------------------------	---------------------

<ul style="list-style-type: none"> • Proces technologiczny - etapy projektowania procesu obróbki i kontroli. • Wybór obrabiarki, uchwytów, narzędzi i przyrządów w obniesieniu do półfabrykatu i dokładności oraz chropowatości powierzchni. • Dobór parametrów obróbki. • Projektowanie PT części klasy wał. • Projektowanie PT części klasy tarcza i tuleja. • Projektowanie PT części klasy korpus. • Projektowanie PT części klasy koło zębate. • Projektowanie PT części klasy dźwignia. • Dokumentacja technologiczna. • Weryfikacja rysunku wykonawczego. • Dobór półfabrykatu. • Karta półfabrykatu. • Naddatki obróbkowe. • Karta technologiczna • Karta instrukcji obróbki. • Karta kontroli. 	
Teoria maszyn przepływowych	K_W09
<ul style="list-style-type: none"> • Maszyny wirnikowe - podział, działanie, definicje. Równania analizy termoaerodynamicznej. Parametry strumienia jako funkcje gazodynamiczne. Sprężarki typu osiowego i promieniowego - cechy konstrukcyjne, zasady działania i zastosowanie. Charakterystyczne prace i sprawności, spręż statyczny i spiętrzenia sprężarki. Schemat, działanie i podstawowe parametry stopnia promieniowego. Kanały wlotowe sprężarki. Analiza pracy wirnika i dyfuzorów sprężarki odśrodkowej. Rotalpia, parametry stanu w przepływie względnym i reakcyjność stopnia. Płaska palisada profilów i trójkąty prędkości strumienia w stopniu osiowym. Podstawowe zależności aerodynamiczne dla palisady. Analiza strat w osiowym stopniu sprężającym. Charakterystyki sprężarek. Przyczyny i skutki zjawiska oderwania wirującego i pompażu. Zespół turbiny podstawowe równania stopnia. Parametry stopnia osiowego turbiny. Wpływ strumienia z palisady łopatek wieńca dyszowego i wirnikowego stopnia turbiny. Działanie i charakterystyki turbin różnych typów. • Siły oddziaływania ścianek dyfuzora na strumień. Wyznaczenie parametrów na wejściu na wejściu sprężarki i wyjściu turbiny za pomocą funkcji gazodynamicznych. Parametry strumienia na wylocie wirnika, dyfuzora bezłopatkowego, łopatkowego i kolektora sprężarki promieniowej. Sposoby regulacji sprężarki: nastawne łopatki wlotowego wieńca kierownicy, nastawne łopatki wieńców dyfuzorów, układy wielowirnikowe. Wieniec dyszowy i wirnikowy turbiny osiowej - procesy rozprężania. • Rozkład parametrów kinematycznych na wlocie i wylocie wirnika stopnia osiowego sprężarki. Rozkład parametrów kinematycznych na wlocie i wylocie wirnika stopnia osiowego turbiny. • Obliczenie parametrów strumienia w charakterystycznych przekrojach sprężarki promieniowej. 	
Teoria silników lotniczych	K_W07, K_W09, K_U01, K_U03, K_U17, K_K01, K_K02
<ul style="list-style-type: none"> • Wprowadzenie do przedmiotu, przegląd rozwiązań silników lotniczych • Obieg Braytona, analiza silnika idealnego • Analiza procesów termogazodynamicznych w zespołach silnika turbinowego • Analiza silnika jednoprzepływowego • Analiza silnika z dopalaczem oraz konstrukcji dwuwirnikowej • Analiza silnika dwuprzepływowego • Turbinowy silnik śmigłowy i śmigłowcowy • Wstęp do badań silników i analiza charakterystyk różnych typów silników • Wstęp do analizy stanów przejściowych pracy silnika • Analiza rozwoju konstrukcji lotniczych i ich kierunków rozwoju • Obliczenia termogazodynamiczne procesów w silniku idealnym • Obliczenia procesów termodynamiczno-przepływowych w zespołach silników lotniczych (wlot, sprężarka, wentylator, komora spalania, turbina, dysza wylotowa) • Opis i obliczenia przebiegu procesów w różnych typach silników z uwzględnieniem strat oraz wyznaczanie ich osiągow 	
Termodynamika	K_W07, K_U07, K_U08, K_K02
<ul style="list-style-type: none"> • Podstawy termodynamiki fenomenologicznej: Energia, formy energii, przekształcenia energii; Substancja, ilość substancji, liczba Avogadra; Zamknięty i otwarty system termodynamiczny; Stan termodynamiczny, zmienne termodynamiczne, ciśnienie, temperatura, funkcje stanu, równowaga, Zerowa Zasada Termodynamiki; Przemiana, zjawiska quasi-statyczne, proces, funkcje przemiany i obieg termodynamiczny. • System substancji czystej: substancja czysta, faza; Oddziaływanie molekuł, stany skupienia, analiza zjawiska izobarycznego, stan nasycenia, stopień suchości, punkt krytyczny, punkt potrójny, wykresy T-v, P-v, P-T, P-T-v; Opis stanu - para mokra, para przegrzana, gaz, gaz rzeczywisty - gaz doskonały; Równanie stanu, równanie Clapeyrona, prawo Avogadro, indywidualna i uniwersalna stała gazowa, współczynnik ściśliwości, równanie van der Waalsa, parametry zredukowane, prawo stanów odpowiednich, inne równania stanu, stała Boltzmanna. • Zasada Zachowania Energii: Działania termiczne, ciepło, system adiabatyczny, wymiana ciepła, przewodzenie, konwekcja, promieniowanie, wewnętrzne źródła ciepła; Działania mechaniczne, praca mechaniczna, praca granicy systemu, niemechaniczne formy pracy; I Zasada Termodynamiki; Bilans energetyczny układu przepływowego, entalpia, praca techniczna. • Energia cieplna i entalpia: Ciepło właściwe gazów - rzeczywistych, półdoskonałych i doskonałych; związek między ciepłami właściwymi; ciepło molowe gazów wg teorii kinetycznej; Mieszanki gazowe: prawo Daltona, Prawo Amagata, ciśnienie cząstkowe, udziały składników, właściwości zastępcze mieszaniny. • Przemiany gazów: przemiana politropowa, politropa techniczna, charakterystyczne przemiany gazowe, ich wykresy w układzie P-v, stan termodynamiczny w przemianach, praca i ciepło przemian charakterystycznych; Obiegi: praca i ciepło obiegu, obiegi lewo i prawobrzeżne - właściwości i funkcje, silniki cieplne, pompy ciepła, sprawność i współczynnik wydajności obiegu. • Procesy odwracalne i nieodwracalne, źródła nieodwracalności, praca w procesach odwracalnych i nieodwracalnych, odwracalny cykl Carnota, sprawność i współczynnik wydajności obiegów nieodwracalnych, jakość źródeł energii, termodynamiczna skala temperatury; II Zasada Termodynamiki: silniki cieplne - sformułowanie Kelvina-Plancka, pompy ciepłe - sformułowanie Clausiusa, perpetuum mobile. Entropia i jej właściwości: nierówność Clausiusa, definicja entropii, zmiana entropii systemu, bilans entropii - przenoszenie i generowanie entropii, układ T-s, zasada wzrostu entropii, fizyczny sens entropii, zastosowania pojęcia entropii; Układ T-s dla gazów doskonałych: entropia gazów doskonałych, przemiany charakterystyczne, przemiana izentropowa; Dyssypacja na wykresach P-v i T-s. • Gazowe urządzenia energetyczne: obiegi porównawcze, techniczne znaczenie obiegu Carnota; Silniki: silniki tłokowe - obiegi: Otto-Beau de Rochas, Diesla, Seiligera- Sabathe, silniki przepływowe - obiegi: Braytona-Joule'a, Humphreya, regeneracja i podgrzewanie międzystopniowe - obiegi: Braytona-Joule'a, Ericsona, Stirlinga; Pompy cieplne - obieg Joule'a. • Właściwości pary mokrej i przegrzanej: Energia cieplna i entalpia w procesie parowania, równanie Clausiusa-Clapeyrona; Stan i funkcje stanu pary mokrej, przemiany charakterystyczne pary mokrej i przegrzanej, wykres h-s, tablice pary nasyconej i przegrzanej. • Gazy wilgotne; określenie stanu, wilgotność bezwzględna, wilgotność względna, zawartość wilgoci, punkt rosy, równanie stanu, entalpia powietrza wilgotnego; Wykres i-X konstrukcja i zawartość; Przemiany izobaryczne: ogrzewanie lub chłodzenie, mieszanie dwu mas wilgotnego powietrza, 	

nawilżanie, suszenie, granica chłodzenia i jej zastosowanie w praktyce. • Termodynamika przepływów: równanie ciągłości; uogólnione równanie Bernoulliego, znamiona statyczne, dynamiczne i spiętrzenia, przepływ przez kanały o zmiennym przekroju. • Termodynamika spalania: substraty i produkty; Bilans substancji, zapotrzebowanie tlenu i powietrza, ilość spalin i skład spalin, punkt rosy spalin; Bilans energii: ciepło spalania, wartość opałowa, sprawność spalania, temperatura spalin, dysocjacja; Urządzenia spalające: rodzaje, bilans energetyczny. • Statyka i termodynamika atmosfery: równanie statyki, atmosfera jednorodna – gradient autokonwekcji, atmosfera z rozkładem temperatury – równanie ciśnienia, rozkład gęstości – równowaga globalna atmosfery, energia atmosfery, kryterium równowagi pionowej, sprężanie i rozprężanie adiabatyczne - sucha i wilgotna adiabata, powietrze suche – gradient suchoadiabatyczny, powietrze wilgotne – gradient wilgotnoadiabatyczny, równowaga powietrza wilgotnego, diagramy termodynamiczne, profile aerologiczne, ruchy konwekcyjne w rzeczywistej atmosferze. • Parowe urządzenia energetyczne: obieg Carnota w obszarze pary; Siłownia parowa, prawobieżny obieg Clausiusa-Rankine'a z przegrzaniem i bez, wpływ parametrów obiegu na pracę i sprawność obiegu, przegrzew wtórny i podgrzewanie regeneracyjne; Pompa cieplna, obieg Lindego, parametry obiegu, obieg nadkrytyczny, dobór czynnika roboczego i źródeł ciepła, efektywność pomp ciepła. • Wymiana ciepła: Konwekcja wymuszona: mechanizm konwekcji wymuszonej, równanie Newtona, hydrauliczna warstwa przyścienna, przepływ laminarny i turbulentny, liczba Reynoldsa, termiczna warstwa przyścienna, liczba Prandtla, liczba Nusselta, równania kryterialne; Intensyfikacja wymiany ciepła; Konwekcja swobodna: mechanizm konwekcji swobodnej, liczba Grashofa i Rayleigha, konwekcja swobodna na powierzchni i w przestrzeniach zamkniętych; Przewodzenie: prawo Fouriera, przewodność cieplna, dyfuzyjność cieplna, wpływ budowy materiału, ustalone przewodzenie przez płaską płytę, przenikanie ciepła, opory cieplne, ściana wielowarstwowa; Wymienniki ciepła; Promieniowanie: mechanizm wymiany ciepła przączy promieniowania; ciało doskonale czarne, prawo Stefana-Boltzmanna, prawo Plancka; właściwości ciał, emisyjność, absorbcyjność, refleksyjność, przepuszczalność, wymiana ciepła przez promieniowanie. • Oznaczenia, jednostki, I Zasada Termodynamiki, termiczne równanie stanu. Kaloryczne równanie stanu, średnie ciepło właściwe. Przemiany gazów doskonałych. Obliczanie pracy, ciepła, zmian energii wewnętrznej, entalpii i entropii. Mieszanki gazowe. Obliczanie ciepła właściwego i wykładnika izentropii mieszaniny. Obiegi porównawcze silników gazowych. Przemiany powietrza wilgotnego. Podstawowe obliczenia związane ze spalaniem paliw oraz przepływami jednowymiarowymi. • Wprowadzenie, BHP, niedokładność pomiaru. • Pomiar ciśnienia – sprawdzanie manometrów, cechowanie mikromanometrów. • Pomiar temperatury – przyrządy do pomiaru temperatury, cechowanie termometrów, wyznaczanie dynamicznej charakterystyki czujników. • Wyznaczanie wykładnika adiabaty. • Indykowanie sprężarki tłokowej, analiza wykresów indykatorowych. • Pomiar wilgotności powietrza. • Pomiar wartości opałowej paliw gazowych.

Wychowanie fizyczne 1	K_K01, K_K04
<ul style="list-style-type: none"> • Zapoznanie z zasadami udziału w zajęciach i warunkami uzyskania zaliczenia. Omówienie zasad bezpiecznego korzystania z obiektów i urządzeń sportowych oraz zasad bezpieczeństwa obowiązujących w czasie zajęć. • Realizacja różnych zestawów ćwiczeń rozgrzewkowych i ćwiczeń ukierunkowanych na rozwijanie podstawowych zdolności motorycznych studenta. • Kształtowanie ogólnej sprawności fizycznej, koordynacji ruchowej, wytrzymałości, gibkości, szybkości poprzez indywidualny wybór aktywności sportowej (np.: piłka nożna, piłka siatkowa, koszykówka, tenis stołowy) lub rekreacyjnej aktywności fizycznej (np.: badminton, ćwiczenia na siłowni). • Test sprawności fizycznej: Bieg wahadłowy (Beep test - 20 m). 	
Wychowanie fizyczne 2	K_K01, K_K04
<ul style="list-style-type: none"> • Propozycje różnych zestawów ćwiczeń rozgrzewkowych i ćwiczeń ukierunkowanych na rozwijanie podstawowych zdolności motorycznych studenta. Oswojenie ze środowiskiem wodnym, zabawy, nauka prawidłowego sposobu oddychania. • Nauka stylu grzbietowego (pokaz, objaśnienie), leżenie na grzbiecie, poślizg, nauka prawidłowej pracy NN (z deską na biodrach, bez deski), nauka prawidłowej pracy RR. Doskonalenie stylu grzbietowego z uwzględnieniem prawidłowej koordynacji NN i RR. Nauka stylu dowolnego (pokaz, objaśnienie), poślizg na piersiach. Nauka prawidłowej pracy NN połączona z oddechem, ćwiczenia z deską i bez deski. Nauka prawidłowej pracy RR (pływanie dokładanką z prawidłowym wdechem i wydechem). Nauka koordynacji pracy RR i NN z ustaleniem prawidłowego oddechu. Doskonalenie posiadanych umiejętności pływackich. • Nauka stylu klasycznego (pokaz, objaśnienie), nauka prawidłowej pracy NN z deską i bez deski na piersiach i na grzbiecie. Nauka prawidłowej pracy RR w stylu klasycznym. Koordynacja pracy RR i NN i oddechu w stylu klasycznym. Doskonalenie posiadanych umiejętności pływackich. • Nauka skoku na NN i na głowę. • Test sprawności: próba przepłynięcia 25m każdym z trzech stylów pływackich. • Dla studentów posiadających zwolnienie lekarskie: usprawnienie ruchowe - indywidualne zestawy ćwiczeń wg. zaleceń lekarza lub fizjoterapeuty. 	
Wykład monograficzny	K_W14, K_U01, K_U04, K_K01, K_K02, K_K04
<ul style="list-style-type: none"> • Rozwój lotniczych systemów sterowania w ujęciu historycznym • Projekty badawczo-konstrukcyjne powiązane z lotnictwem realizowane na Politechnice Rzeszowskiej w ujęciu historycznym • Pierwszy w Polsce autopilot cyfrowy APC-01 - rozwiązanie, stosowane podejścia, właściwości. Jak zmieniały się realia projektowe na przestrzeni lat • BAL - Pierwszy w Polsce system sterowania samolotem bezzałogowym • System pośredniego sterowania dla lekkich samolotów ogólnego stosowania SPS-01. Pierwsza na świecie (?) konstrukcja systemu pośredniego dla samolotu lotnictwa ogólnego. Koncepcja, założenia, właściwości, realizacja • Realizacja projektów badawczych: różne podejścia, różne projekty 	
Wymiana ciepła	K_W07, K_U07, K_U08, K_K04

• 1. Przewodzenie – prawo Fouriera, współczynnik przewodzenia ciepła. Ustalone przewodzenie przez ścianki płaskie, cylindryczne i kuliste. Opory przewodzenia ciepła 2. Konwekcja – prawo Newtona, współczynnik przejmowania (wnikania) ciepła, opór przejmowania ciepła. Przenikanie ciepła przez ścianki płaskie i cylindryczne, współczynnik przenikania ciepła, opory przenikania ciepła 3. Promieniowanie cieplne – prawo Stefana-Boltzmann. Całkowite właściwości ciał biorących udział w wymianie ciepła przez promieniowanie. Tożsamość Kirchhoffa, prawo rozkładu energii Plancka, monochromatyczne właściwości ciał, ciało szare, reguła przesunięć Wiena. Współczynnik wymiany ciepła przez promieniowanie hr i jego zależność od temperatury. Przykład obliczenia hr dla dwu współśrodkowych powierzchni cylindrycznych. 4. System przewodząco – konwekcyjny na przykładzie prostego, krótkiego żebra, chłodzonego konwekcyjnie - rozkład temperatury i wymieniana moc cieplna. Sprawność żebra i jej zależność od materiału, warunków chłodzenia, wymiarów i kształtu żebra 5. Konwekcja swobodna - przykłady występowania. Siły masowe-następstwo rozkładu temperatury, a dalej – rozkładu gęstości płynu w polu sił (najczęściej grawitacyjnym). Przypadek pionowej płyty; rozkład temperatury i prędkości w warstwie przyściennej. Rozwiązanie na wymianę ciepła; rozkład współczynnika przejmowania ciepła h_x wzdłuż wysokości płyty. Forma bezwymiarowa rozwiązań; liczby kryterialne i korzyści wynikające z ich stosowania. Miejscowe liczby: Nusselta Nu_x i Grashofa Gr_x , liczba Prandtla Pr , liczba Rayleigha Ra_x . Forma przedstawiania rozwiązań dla konwekcji swobodnej 6. Konwekcja wymuszona. Typowe przypadki: opływ płaskiej płyty, przepływ przez rurę (rozkład prędkości i temperatury). Liczby kryterialne: liczba Reynoldsa dla opływów Re oraz przepływów przez kanały Re_d , Nu oraz Pr . Wymiar charakterystyczny dla opływów i przepływów przez kanały (średnica hydrauliczna). Pojęcie średniej prędkości przepływu i temperatury w masie płynu w danym, poprzecznym przekroju kanału (definicje). Ogólna forma zależności kryterialnej. Rozbieg hydrauliczny i termiczny; zmiana profilu prędkości i miejscowego współczynnika przejmowania ciepła na odcinkach rozbiegu. Sposób uwzględniania, w zależnościach kryterialnych, rozbiegu i

zmiany właściwości płynu wraz ze zmianą temperatury płynu w przekroju. Przykłady zależności kryterialnych uzyskanych teoretycznie i empirycznie 7. Przykład rozwiązania analitycznego dla konwekcji wymuszonej: prosta rurka okrągła, rozwinięty profil prędkości, warunek brzegowy stałej temperatury ścianki (ew. stałego strumienia cieplnego na ściance) 8. Analogie w konwekcji. • Wprowadzenie BHP 1. Przewodzenie przez ściankę płaską – aparat Poensgena 2. Przewodzenie przez ściankę cylindryczną – aparat rurowy 3. Numeryczne modelowanie pól temperatury – metoda bilansów elementarnych 4. Pomiar współczynnika przejmowania ciepła przy konwekcji swobodnej na rurze 5. Badanie rurowego wymiennika ciepła 6. Sprawdzanie praw promieniowania 7. Zaliczanie ćwiczeń laboratoryjnych

Wyposażenie pokładowe	K_W10, K_W12, K_U04, K_U07, K_U08, K_U13, K_K01, K_K04
<p>• Klasyfikacja, właściwości i parametry wyposażenia pokładowego. Instalacja odbioru ciśnień powietrza (OCP). Dajniki ciśnienia całkowitego i statycznego – rurka Pitot’a. Błąd wywołany położeniem dajników ciśnienia, odwadnianie instalacji, elementy grzejne, błędy instalacji OCP. • Pomiar barometrycznej wysokości lotu – zasada działania i budowa, przeznaczenie skali dodatkowej, wpływ gęstości powietrza, wysokość ciśnieniowa, wysokość rzeczywista, międzynarodowa atmosfera wzorcowa, poziom lotu, odczyt wskazań wysokościomierzy trzywskazówkowych, błędy przyrządowe, kontrola sprawności dokonywana przez pilota. • Pomiar prędkości lotu względem powietrza – zasada działania i budowa, zależność pomiędzy ciśnieniem dynamicznym i statycznym, definicje prędkości przyrządowej, przyrządowej poprawionej i prędkości rzeczywistej względem powietrza, błędy przyrządowe, wskazania prędkościomierza, znaczenie kolorowych łuków na skali prędkościomierza, kontrola sprawności dokonywana przez pilota. • Wariometr – zasada działania i budowa, przeznaczenie, opóźnienie wynikające z zasady działania, pomiar chwilowej prędkości pionowej (VSI), odczyt wskazań, kontrola sprawności dokonywana przez pilota. • Żyroskopy pomiarowe (zasada działania, błędy - precesja) i ich zastosowania w lotniczych przyrządach pokładowych. Twierdzenie Resala. Moment giroskopowy. • Napęd elektryczny oraz pneumatyczny żyroskopów. Giroskop o dwóch stopniach swobody. Zakrętomierz i koordynator zakrętu (wpływ prędkości, przedstawienie wskazań, koordynator zakrętu, ograniczenia użytkowe, źródło zasilania, chyłomierz poprzeczny: zasada działania, odczyt wskazań, kontrola sprawności dokonywana przez pilota). • żyroskop całkujący, pion żyroskopowy, sztuczny horyzont (żyroskop o 3 stopniach swobody, zastosowanie i działanie, zobrazowanie i interpretacja wskazań, ograniczenia użytkowe, źródło zasilania, kontrola sprawności dokonywana przez pilota). • Układy pomiaru kursu: żyroskopowy wskaźnik kursu (zadania i zasada działania, przedstawienie wskazań, używanie wraz z busolą magnetyczną (żyrobusola), mechanizm ustawiania, znoszenie pozorne, ograniczenia użytkowe, źródło zasilania, kontrola sprawności dokonywana przez pilota). • busola magnetyczna (budowa i działanie, ziemskie pole magnetyczne, błędy, środki ostrożności przy przewożeniu materiałów magnetycznych, kontrola sprawności dokonywana przez pilota), busola żyroindukcyjna. • Przyrządy kontroli pracy silnika: Budowa i zasada działania: Obrotomierz Wskaźnik ciśnienia ładowania P_{λ} Wskaźnik przepływu i ciśnienia paliwa Wskaźnik ciśnienia i temperatury oleju Wskaźnik temperatury głowic i temperatury gazów wylotowych • W ramach laboratorium zrealizowanych zostanie sześć ćwiczeń wskazanych przez prowadzącego, z zakresu badania i analizy właściwości przyrządów ciśnieniowych, przyrządów żyroskopowych, przyrządów i systemów kursowych oraz systemów wskazań.</p>	
Wytrzymałość maszyn wirnikowych	K_W01, K_W06, K_W09, K_U01, K_U03, K_U08, K_K01, K_K04

<ul style="list-style-type: none"> • Wiadomości wstępne: Rodzaje maszyn wirnikowych. Siła odśrodkowa w maszynach wirnikowych, siła odśrodkowa przypadająca na jednostkę objętości. Rodzaje obliczeń wytrzymałościowych stosowanych w analizie maszyn wirnikowych. Analiza obciążeń działających na maszynę wirnikową. Obciążenia masowe. Obciążenia termiczne. Obciążenia od naporu napływającego czynnika. Obciążenia działające na tarczę turbiny silnika. • Wirujący krążek jako najprostszy model tarczy turbiny. Równanie różniczkowe równowagi dla wirującej tarczy nienagranej o zmiennej grubości wzdłuż promienia. Równania opisujące rozkład naprężeń, i odkształceń w wirującej tarczy. • Przypadki szczególne wirujących tarcz- tarcza o stałej grubości, tarcza z otworem. Tarcza turbina niejednorodnym polem temperatur. Analiza naprężeń i odkształceń • Wirująca tarcza o stałej wytrzymałości. • Łopatkę turbiny silników lotniczych – rodzaje. Obciążenia działające na łopatkę. Rozkład temperatury na powierzchni łopatkę • Równania opisujące rozkład naprężeń, i odkształceń w wirującej łopatkę. Deformacja promieniowa łopatkę. • Sposoby łączenia łopatek i tarczy- uproszczona analiza obciążeń w połączeniu jodełkowym. • Rozkład naprężeń i odkształceń w wirującej tarczy pełnej o stałej grubości- zadania • Rozkład naprężeń, odkształceń i przemieszczeń w tarczy otworem kołowym- zadania • Przypadki szczególne tarcz. Tarcza o stałej wytrzymałości - zadania • Model wirującej tarczy o stałej i zmiennej grubości z uwzględnieniem niejednorodnego pola temperatur. Wykres naprężeń obwodowych i promieniowych. • Połączenie jodełkowe łopatkę z dyskiem turbiny – analiza uproszczona modelu płaskiego - zadania • Analiza naprężeń, odkształceń oraz przemieszczeń łopatkę w warunkach wirowania – zadania • Zapoznanie z metodami numerycznymi stosowanymi w konstrukcji maszyn wirnikowych – MES – proste przykłady obliczeniowe. Model numeryczny tarczy. • Wizyta dydaktyczna w zakładach WSK-PZL Rzeszów (wydział remontów silników turbinowych oraz wydział prób i testów silników lotniczych) 	
Wytrzymałość materiałów i konstrukcji 1	K_W06, K_U08, K_K01
<ul style="list-style-type: none"> • Wprowadzenie, pojęcia podstawowe, modele materiałów, elementów konstrukcji i obciążeń, uogólnione zredukowane siły wewnętrzne, definicje naprężenia, przemieszczenia i odkształcenia, podstawowe założenia, zasada de Saint-Venanta. • Rozciąganie i ściskanie prętów prostych, warunki równowagi, warunki geometryczne, związki fizyczne – prawo Hooke’a, stała materiałowa. Podstawy doświadczalnego określania charakterystyk materiałów- statyczna próba rozciągania. Naprężenia dopuszczalne, współczynnik bezpieczeństwa, warunek wytrzymałościowy, analiza pręta rozciąganego. • Dwuwymiarowy stan naprężenia – wzory transformacyjne, naprężenia główne, koło naprężeń Mohra, przypadki szczególne płaskiego stanu naprężenia. Czyste ścinanie. • Skręcanie prętów o przekrojach kołowych – założenia, rozkład naprężeń, deformacje pręta skręcanego. Warunek wytrzymałościowy i sztywnościowy, analiza pręta skręcanego. • Skręcanie prętów o przekrojach niekołowych – założenia, rozkład naprężeń, warunek wytrzymałościowy i sztywnościowy. • Analogia hydrodynamiczna. Skręcanie prętów cienkościennych – wzory Bredta. • Zginanie proste – założenia, analiza naprężeń i odkształceń, warunek wytrzymałościowy. Wykresy momentów gnących i sił tnących. Zginanie ukośne. • Trójwymiarowy stan naprężenia i odkształcenia – oznaczenia składowych, tensor naprężeń, tensor odkształceń, podział tensorów. Uogólnione prawo Hooke’a. • Wytężenie materiału, podział hipotez wytrzymałościowych, hipotezy: największego odkształcenia wzdłużnego, największych naprężeń stycznych, energii odkształcenia sprężystego – Beltramiiego, energii odkształcenia postaciowego – Hubera, Misesa, Hencky’ego. • Charakterystyki geometryczne figur płaskich. • Rozciąganie i ściskanie prętów prostych – analiza pręta rozciąganego, układy prętowe, projektowanie przekrojów prętów. • Dwuwymiarowy stan naprężenia – zastosowanie wzorów transformacyjnych, koło naprężeń Mohra. • Skręcanie prętów o przekrojach kołowych – analiza pręta skręcanego, projektowanie przekrojów prętów skręcanych. • Zginanie proste – wykresy momentów gnących i sił tnących, projektowanie przekrojów belek zginanych. 	
Wytrzymałość materiałów i konstrukcji 2	K_W06, K_U07, K_U08, K_U12, K_K01
<ul style="list-style-type: none"> • Równanie różniczkowe linii ugięcia belki zginanej, wyznaczanie przemieszczeń belek – metoda analityczna. • Linie ugięcia belek: metoda analityczna – sposób Clebscha. • Metoda analityczno-wykreslna (momentów wtórnych). • Wyboczenie sprężyste prętów prostych – wzór Eulera, warunki brzegowe, smukłość. Wyboczenie niesprężyste – wzory Tetmajera i JohnsonaOstenfielda. • Metody energetyczne, energia sprężysta w prętach rozciąganych, skręcanych i zginanych, energia sprężysta od sił tnących. Siły uogólnione i uogólnione współrzędne – układy Clapeyrona, Twierdzenie Castigliano, wzór Wereszczagina, metoda Maxwella-Mohra, wyznaczanie przemieszczeń belek. • Zasada najmniejszej pracy Menabrei, równania Maxwella-Mohra, wyznaczanie reakcji w belkach statycznie niewyznaczalnych. • Ramy płaskie - wyznaczanie sił wewnętrznych. • Linie ugięcia belek: metoda analityczna – sposób Clebscha. • Metoda analityczno-wykreslna (momentów wtórnych). • Wyboczenie sprężyste prętów prostych. • Metoda Maxwella-Mohra, wyznaczanie przemieszczeń belek. • Zasada najmniejszej pracy Menabrei, równania Maxwella-Mohra, wyznaczanie reakcji w belkach statycznie niewyznaczalnych. Definicje i klasyfikacja ustrojów ramowych. • Statyczna próba rozciągania • Ścisła próba rozciągania • Statyczna próba ściskania, próba udarności • Badania twardości metali • Tensometria oporowa • Modelowe badania elastooptyczne • Próba sztywnościowa płatowców 	
Zarys techniki lotniczej	K_W11, K_W12, K_U01, K_K04
<ul style="list-style-type: none"> • Etapy projektowania :projekt ofertowy, wstępny i techniczny, badania samolotu • Wprowadzenie do aerodynamiki samolotu, bieżunowa profilu i samolotu • Metody obliczeń podstawowe osiągow w locie statku powietrznego • Metody szacowania masy startowej • Wpływ obciążenia powierzchni nośnych i obciążenie ciągu na osiągi statku powietrznego • Obciążenia i zarys konstrukcji samolotu • Wprowadzenie. Statystyka samolotów i silników lotniczych • Model masowy samolotu • Ogólne obciążenia samolotu w locie, obwiednia obciążeń. • Podstawowe struktury konstrukcji lotniczych – szkice konstrukcyjne. 	
Treści programowe w zajęciach wybieranych przez studentów.	
Dynamika maszyn	K_W06, K_U08, K_K01

<ul style="list-style-type: none"> • Wiadomości wprowadzające. Drgania mechaniczne - pojęcia podstawowe. Kinematyka drgań. • Rodzaje wymuszeń. Podstawy modelowania układów drgających. Charakterystyka sprężysta, tłumienia i wymuszenia. Drgania wzdłużne, skrętne i giętne. • Drgania mechaniczne układu dyskretnego o 1-nym stopniu swobody. Położenie równowagi statycznej. Dynamiczne równania ruchu, parametry ruchu drgającego, amplituda, częstość, okres i częstotliwość. Przebieg ruchu na płaszczyźnie fazowej. Energetyczna metoda wyznaczania częstości własnej. Drgania swobodne tłumione, logarytmiczny dekrement tłumienia. Drgania wymuszone, wymuszenie harmoniczne, charakterystyka amplitudowo-częstościowa, rezonans, bezpieczne strefy pracy. Wymuszenie kinematyczne. Przykłady. • Wibroizolacja czynna i bierna. • Drgania wzdłużne układu dyskretnego o 2-ch stopniach swobody, częstości własne, widmo częstości własnych, formy własne, drgania swobodne i wymuszone, strefy rezonansu, bezpieczne strefy pracy, tłumik dynamiczny drgań. Drgania skrętne. • Drgania samowzbudne, przykłady. Opis drgań samowzbudnych na przykładzie flatteru skrzydła samolotu. • Dynamika maszyn wirnikowych, prędkości krytyczne, samocentrowanie wirnika, wyważanie wirników. • Pojęcia podstawowe teorii maszyn i mechanizmów. Mechanizmy, struktura, człony, pary kinematyczne, łańcuch kinematyczny, ruchliwość, mechanizm, maszyna, manipulator, robot. • Kinematyka wybranych mechanizmów płaskich. • Mechanizmy zębate, mechanizm planetarny, mechanizm różnicowy, przełożenie, przekładnie z kołami walcowymi i stożkowymi, kod strzałkowy. Kinematyka przekładni obiegowej. Zasada Willis'a. Kinematyka mechanizmu różnicowego. • Zasada równowagi kinetostaticznej, reakcje w parach kinematycznych. Redukcja mas i sił, model dynamiczny ruchu mechanizmu. Równania Lagrange'a. Dynamika wybranych mechanizmów płaskich: dynamika manipulatora, dynamika przekładni obiegowej. • Kinematyka drgań. • Drgania swobodne tłumione układu mechanicznego o jednym stopniu swobody • Drgania wymuszone tłumione układu mechanicznego o jednym stopniu swobody • Drgania układu mechanicznego o dwóch stopniach swobody • Badania eksperymentalne drgań wzdłużnych i giętych układów mechanicznych • Numeryczna analiza częstotliwościowa. • Kinematyka przekładni obiegowych. • Dynamika przekładni obiegowych. 	
Aerodynamika 1	K_W07, K_W11, K_U01, K_U07, K_K01
<ul style="list-style-type: none"> • Teoria profilu cienkiego: dekompozycja zagadnienia na opływ formy symetrycznej i szkieletowej. Systematyka profili NACA. Zagadnienie proste i odwrotne w teorii profilu cienkiego. Model „1/4-3/4” Weissingera-Pistolessiego. Modyfikacja teorii profilu cienkiego (poprawka Riegelsa). Charakterystyki aerodynamiczne profili lotniczych. Wpływ mechanizacji na charakterystyki aerodynamiczne profilu: kłapa, slot, kłapa szczelinowa. Wpływ ściśliwości na charakterystyki profilu. Poprawka PrandtlaGlauerta. • Profil o skończonej grubości: Zastosowanie metody elementu brzegowego do wyznaczania opływu profili pojedynczych i ich układów. Rodzaje warunków brzegowych: Dirichleta i Neumana. Przegląd metod panelowych wady i zalety. Wybrane metody obliczeniowe: liniowy rozkład wirów, stały rozkład dipoli. Wpływ ściśliwości: poprawka von Kármána-Tsien • Warstwa warstwa przyścienne na profilu: Metoda Thwaitesa dla laminarnej i turbulentnej warstwy przyściennej. Metoda Head'a dla turbulentnej warstwy przyściennej. Ślad aerodynamiczny profilu: Metoda Jonesa dla wyznaczania oporu profilowego. Odsysanie warstwy przyściennej. Sterowanie cyrkulacją na profilu, efekt Coandy. Wpływ turbulizatorów, zabrudzeń powierzchni i oblodzenia na charakterystyki płata nośnego. • Płat o skończonym wydłużeniu I: Opis geometrii płata nośnego: definicja powierzchni nośnej, wydłużenie, średnia ciężka aerodynamiczna. Teoria linii nośnej. Metoda Treftza-Glauerta. Kąt indukowany, odchylenie strug za skrzydłem. Opór indukowany. Współczynnik siły nośnej i współczynnik oporu indukowanego C_z, C_{xi}. Rozkład cyrkulacji zapewniający minimalny opór indukowany: twierdzenie Munka. Interferencja aerodynamiczna: wpływ ziemi (ekranu) na charakterystyki aerodynamiczne płata, wpływ płata na usterzenie w układzie klasycznym. Uproszczone szacowanie wpływu kadłuba. • Elementy aerodynamiki niestacjonarnej: efekt Küssnera, efekt Katzmajra, funkcja Theodorsena, przeciągnięcie dynamiczne • Wyznaczanie rozkładu ciśnienia na profilu. Porównanie wyników metody panelowej z danymi doświadczalnymi. • Pomiar oporu profilowego metodą impulsową: zastosowanie pomiaru metody Jonesa do wyznaczania oporu profilu. • Wizualizacja opływu profili lotniczych w tunelu wodnym: • Wyznaczanie charakterystyk profilu z kłapą szczelinową • Płat o skończonym wydłużeniu : pomiar wagowy siły nośnej, oporu i momentu pochylającego z pomocą wagi aerodynamicznej. • Termoanemometria: kalibracja termoanemometru i pomiar prędkości i turbulencji w warstwie przyściennej • Wzorcowanie pneumatycznej sondy kierunkowej 	
Aerodynamika 2	K_W07, K_U01, K_K01
<ul style="list-style-type: none"> • Pojęcie ściśliwości. Równanie stanu gazu doskonałego.Przemiana adiabatyczna. Przemiana izentropowa. Rozchodzenie się drobnych zaburzeń. Prędkość dźwięku.Liczba Macha. Klasyfikacja przepływów. Ocena wpływu pominięcia ściśliwości na dokładność obliczeń ciśnienia dynamicznego i prędkości przepływu. Równanie zachowania energii. Parametry spiętrzenia, Parametry krytyczne. • Wpływ adiabatyczny gazu ze zbiornika. Równanie bilansu energii. Równanie Bernoulliego dla gazów idealnych i przemian adiabatycznych wzdłuż strumienia. Prędkość wypływu - wzor St. Venanta-Wantzela. Wydatek. Przykłady zastosowania. • Jednowymiarowy ustalony przepływ ściśliwy. Przepływ gazu przez kanały. Przepływ gazu ściśliwego przez kanał o zmiennym przekroju. Charakterystyka przelotowości kanału zbieżnego. Charakterystyka przelotowości kanału zbieżnorozbieżnego. Dysza de Laval'a. Możliwe przypadki przepływu przez dysze de Laval'a. Przepływ przez kanał o stałym przekroju. Zależności parametrów termodynamicznych od liczby Macha. • Fale uderzeniowe: prostopadła fala uderzeniowa, skośna fala 	
<ul style="list-style-type: none"> uderzeniowa, fala rozrzedzeniowa. Biegunowa fali w płaszczyźnie hodografu prędkości. Słaba i silna skośna fala uderzeniowa. Odsunięta fala uderzeniowa. Przepływ wokół zaokrąglonego naroża. Dwa przypadki opływu: naroże wklęsłe, naroże • Przepływ adiabatyczny z uwzględnieniem tarcia. Linia Fanno. Przepływ z bez tarcia i z wymianą ciepła.Linia Rayleigha • Równania ruchu nielepkiego płynu ściśliwego. Porównanie równań ruchu płynu ściśliwego i nieściśliwego w ruchu ustalonym. Wprowadzenie do nowoczesnych metod badawczych/obliczeniowych w dynamice gazów 	
Badania silników lotniczych	K_W08, K_U04, K_K01
<ul style="list-style-type: none"> • Badania wizualne. • Badania penetracyjne. Badania magnetyczno-proszkowe. • Metoda prądów wirowych. Badania powłok i udziału ferrytu. • Badania ultradźwiękowe. • Badania radiograficzne. • Badania wizualne. badania penetracyjne. Badania magnetyczno-proszkowe. • Badania prądami wirowymi. • Badania ultradźwiękowe. • Badania powłok i udziału ferrytu. • Badania radiograficzne 	
BHP i ergonomia	K_W14, K_U10

<ul style="list-style-type: none"> Regulacje prawne z zakresu ochrony pracy, w tym dotyczące: praw i obowiązków studentów i pracowników z zakresu bhp oraz odpowiedzialności za naruszenie przepisów i zasad bhp, wypadków oraz świadczeń z nimi związanych. Obowiązki uczelni w zakresie zapewnienia bezpiecznych i higienicznych warunków nauki: wymagania bhp dotyczące budynków uczelni, wymagania dotyczące instalacji i urządzeń znajdujących w budynku uczelni. Przedmiot i zakres badań bezpieczeństwa pracy i ergonomii. Bezpieczeństwo w ujęciu systemowym (bezpieczeństwo jako cel zarządzania, jako obowiązek prawny, jako norma moralna). Modele wypadków przy pracy (klasyczne modele wypadków, modele sytuacji wypadkowych, modelowanie zachowań człowieka w sytuacjach zagrożenia). Statystyczne i behawioralne teorie bezpieczeństwa. Ergonomiczne aspekty funkcjonowania układu człowiek-maszyna-otoczenie. Ocena niezawodności układu: człowiek-komputer, kierowca- samochód, pilot-samolot jako rzeczywiste przypadki układu człowiek-maszyna. Metody pomiaru uciążliwości pracy fizycznej dynamicznej i pracy fizycznej statycznej. Badanie uciążliwości pracy umysłowej. Niebezpieczne i szkodliwe czynniki związane z procesem i warunkami pracy. Ocena ryzyka zawodowego na wybranym stanowisku pracy. Ergonomia w kształtowaniu warunków pracy (wybrane zasady i zalecenia ergonomiczne w projektowaniu struktury przestrzennej stanowiska pracy, urządzeń wskaźnikowych i sterowniczych, procesów technologicznych, obiektów). Czynniki ergonomiczne w organizacji pracy. Ergonomiczna ocena maszyn i urządzeń oraz usprawnianie warunków pracy. Zasady postępowania w razie wypadków i w sytuacjach zagrożeń (pożaru, awarii, itp.): zasady udzielania pomocy przedlekarskiej w razie wypadku, ochrona przeciwpożarowa (w tym ewakuacja) w uczelni. 	
Ekonomia	K_W14, K_W15, K_U01, K_U11, K_K05
<ul style="list-style-type: none"> Wprowadzenie do ekonomii (zarys myśli ekonomicznej, podstawowe pojęcia, zasady i założenia analizy mikroekonomicznej, miejsce ekonomii w systemie nauk społecznych i związki z innymi dyscyplinami nauki). Wprowadzenie do mikroekonomii. Model gospodarki rynkowej (instytucje, produktywność, sprawność, podmioty, zasoby i strumienie w systemie gospodarczym; rynek - klasyfikacje i zasady funkcjonowania). Popyt (prawo popytu, wyjątki, determinanty, elastyczność popytu), podaż (prawo podaży, wyjątki, determinanty, elastyczność podaży), równowaga rynkowa w krótkim, średnim i długim okresie, wpływ cen regulowanych na rynek, model pajęczyny. Teoria wyboru konsumenta (funkcjonowanie gospodarstw domowych, użyteczność, I i II prawo Gossena, renta konsumenta Marshalla, równowaga konsumenta). Zasady funkcjonowania przedsiębiorstwa (wprowadzenie do teorii przedsiębiorstwa, podstawowe definicje, klasyfikacje i procesy). Funkcja produkcji w krótkim i długim okresie, efekty skali, wybór optymalnej technologii. Instrumenty zarządzania kosztami w przedsiębiorstwie, funkcja kosztów w długim i krótkim okresie, zagadnienie kosztów a płynność finansowa. Konkurencja doskonała a konkurencja monopolistyczna. Konkurencja ograniczona - monopol i oligopol. Wprowadzenie do makroekonomii, podstawowe zjawiska i problemy makroekonomiczne. Rozwój systemów gospodarczych, wzrost gospodarczy - pomiar i uwarunkowania produktu i dochodu narodowego oraz jego determinanty, koniunktura gospodarcza (cykle) oraz rola inwestycji w gospodarce, analiza sytuacji w Europie i na świecie. Znaczenie sektora finansów publicznych, organizacja SFP (podsektory), wpływ polityki fiskalnej na dochód narodowy, rola państwa w gospodarce, budżet jako narzędzie oddziaływania na gospodarkę, zagadnienie deficytu budżetowego i długu publicznego, wpływ pomocy publicznej (w tym ze środków UE) na rozwój podmiotów gospodarki narodowej, analiza sytuacji w Europie. Rozwój systemu pieniężnego, rola pieniądza w gospodarce, pieniądz sensu stricte i sensu largo, popyt na pieniądz, podaż pieniądza i mechanizmy jego kreacji, ilościowa teoria pieniądza, agregaty pieniądza. System bankowy państwa, rola banku centralnego i polityki monetarnej, narzędzia polityki monetarnej, rynek międzybankowy oraz działalność banków komercyjnych. Zjawisko inflacji oraz jej skutki społeczne i ekonomiczne, popytowe i podażowe przyczyny inflacji, pomiar zjawisk inflacyjnych - wskaźniki inflacji, analiza sytuacji w Europie, polityka antyinflacyjna. Rynek pracy, polityka zatrudnienia, znaczenie kompetencji oraz procesów demograficznych, elastyczność rynku pracy, bezrobocie jako problem ekonomiczno-społeczny. Międzynarodowe relacje gospodarcze, rynek walutowy, bilans płatniczy, jednolity rynek Unii Europejskiej i jego znaczenie dla rozwoju państw członkowskich, w tym rozwijających się. Rola Unii Europejskiej w gospodarce globalnej. 	
Eksploatacja statków latających	K_W13, K_W14, K_W15, K_U06, K_U12, K_K02, K_K05
<ul style="list-style-type: none"> Wprowadzenie do problematyki eksploatacji techniki lotniczej Terminologia z zakresu eksploatacji Problemy eksploatacyjne techniki lotniczej Ocena właściwości eksploatacyjnej pojedynczego elementu Analiza właściwości eksploatacyjnych złożonych systemów technicznych Organizacja systemu transportowego Systemy bezpieczeństwa lotów Badania eksploatacyjne statków powietrznych Organizacja procesu obsługi naziemnej statku powietrznego Procedury przygotowania do lotu statku powietrznego Procedury przeglądu statku powietrznego po locie 	
Fizyka 1	K_W02, K_W03, K_U01, K_U08, K_K01, K_K04
<ul style="list-style-type: none"> Elementy mechaniki klasycznej: Zasady dynamiki Newtona. Zasady zachowania: energii, pędu, momentu pędu. Mechanika brył sztywnych. Elementy szczególnej teorii względności: zasada względności, koncepcja czasu i przestrzeni, czasoprzestrzeń, geometria czasoprzestrzeni. Transformacje Lorentza. Kinematyka i dynamika relatywistyczna. Pole elektromagnetyczne. Oddziaływanie ładunków w ruchu. Fale elektromagnetyczne. Optyka geometryczna i falowa. Dyfrakcja Fresnela i Fraunhofera. Elementy wibroakustyki. Drgania harmoniczne proste, tłumione i wymuszone. Pełny zakres częstotliwości fal sprężystych; infradźwięki, dźwięki, ultradźwięki, hiperdźwięki. Właściwości fizyczne ultradźwięków, zastosowania w technice. Obszar słyszalności, poziom ciśnienia akustycznego. Hałas. Ochrona środowiska. Elementy optyki. Optyka geometryczna, optyka falowa. Zastosowania w technice. Przenikanie się i wzajemna stymulacja fizyki i techniki. 	
Fizyka 2	K_W02, K_U08
<ul style="list-style-type: none"> Podstawy elektronowej teorii ciała stałego. Klasyczny gaz elektronowy. Teoria Drudego Podstawy eksperymentalne mechaniki kwantowej; zjawisko fotoelektryczne Efekt Comptona, fale de Broglie'a, zasada nieoznaczoności Heisenberga, równanie Schrödingera, budowa atomu Gaz elektronowy Fermiego; powierzchnia Fermiego Wiązania krystaliczne. Sieć krystaliczna. Kryształy rzeczywiste Elektrony w potencjale okresowym (sieci krystalicznej). Dyfrakcja elektronów – strefy 	
<ul style="list-style-type: none"> Brillouina Teoria pasmowa ciała stałego. Pasma energetyczne Wpływ struktury elektronowej na właściwości materiałów Przewodniki, półprzewodniki, izolatory Fazy krystaliczne; równowaga fazowa, wykresy równowagi fazowej Reguła faz Gibbsa, wyznaczenie ilości stopni swobody Wykresy fazowe stopów dwuskładnikowych z przemianą eutektyczną i perytektyczną Wykresy fazowe stopów trójskładnikowych. Nadprzewodnictwo Zajęcia organizacyjne przepływ ciepła w metalach i stopach - pomiar przewodnictwa cieplnego Przewodnictwo elektryczne metali i stopów zjawiska termoelektryczne Przemiany fazowe w metalach i stopach Właściwości magnetyczne metali i stopów Widma atomowe Zajęcia zaliczeniowe 	
Grafika inżynierska i zapis konstrukcji 1	K_W05, K_U12, K_K04

<ul style="list-style-type: none"> • Przedmiot, cel i zakres geometrii wykreślnej. Elementy podstawowe w geometrii wykreślnej i podstawowe pojęcia. Podstawowe elementy przestrzeni (punkt, prosta, płaszczyzna). Rzuty Monge'a. Układ odniesienia. Obraz punktu. Obraz prostej, ślady prostej, przypadki szczególne położenia prostej. Wzajemne położenie dwóch prostych. Obraz płaszczyzny, płaszczyzna w położeniach szczególnych. • Elementy przynależne: punkt i prosta przynależne do siebie, prosta i płaszczyzna przynależne do siebie, punkt i płaszczyzna przynależne do siebie. Elementy wspólne: punkt wspólny dwóch prostych, prosta wspólna dwóch płaszczyzn, punkt wspólny prostej i płaszczyzny. Elementy równoległe i prostopadłe: dwie proste równoległe, równoległość prostej i płaszczyzny, płaszczyzny równoległe, dwie proste prostopadłe, prostopadłość prostej i płaszczyzny, dwie płaszczyzny prostopadłe. • Obroty i kłady. Obrót dokoła prostej rzutującej. Kład i podniesienie z kładu. Powinowactwo osiowe układów płaskich. Wyznaczanie rzeczywistych wielkości figur z płaszczyzny rzutującej. • Dokumentacja techniczna wyrobu (formaty arkuszy, tabliczki, podziałki i linie rysunkowe, pismo techniczne). • Rzutowanie na trzy wzajemnie prostopadłe rzutnie, rzuty prostokątne w ośmiu obszarach, rzuty prostokątne na ściany sześcianu, amerykańska i europejska metoda rzutowania. • Wielościanny. Rzuty wielościannów. Przekroje wielościannów. Punkt przebicia wielościannu prostą. Przenikanie wielościannów. • Powierzchnie walcowe i stożkowe, przekroje powierzchni, rozwinięcia powierzchni, punkty przebicia powierzchni prostą, przenikanie powierzchni. • Widoki, przekroje i kłady przedmiotów. • Aksonometria: izometryczna, dimetryczna, ukośna. • Ogólne zasady wymiarowania: wymiarowanie równoległe, szeregowe, mieszane, wymiarowanie od baz konstrukcyjnych, obróbkowych i pomiarowych, wymiarowanie kształtowników w konstrukcjach stalowych. • Podstawowe wiadomości o tolerancjach i pasowaniach. Tolerowanie wymiaru. Tolerancje geometryczne. • Oznaczanie chropowatości i falistości powierzchni, powłok oraz obróbki cieplnej. • Rysunki wykonawcze części maszyn. Zaliczenie treści wykładowych. • Rzuty Monge'a. Układ odniesienia. Obraz punktu. Obraz prostej, ślady prostej, określanie położenia. Obraz płaszczyzny, ślady płaszczyzny. • Elementy przynależne: punkt i prosta, prosta i płaszczyzna, punkt i płaszczyzna. Elementy wspólne: punkt wspólny dwóch prostych, prosta wspólna dwóch płaszczyzn, punkt wspólny prostej i płaszczyzny. Praca kontrolna: pismo techniczne. • Sprawdzian: elementy proste, elementy przynależne. Klady. • Sprawdzian: elementy wspólne, klady. Rzuty prostokątne na ściany sześcianu metodą europejską na podstawie rysunku aksonometrycznego. • Sprawdzian: rzuty prostokątne. Przekroje proste: na podstawie rysunku aksonometrycznego i/lub rysunku w rzutach prostokątnych. Praca kontrolna: przenikanie brył. • Sprawdzian: przekroje proste. Przekroje złożone stopniowe: na podstawie rysunku aksonometrycznego i/lub rysunku w rzutach prostokątnych. • Przekroje złożone łamane: na podstawie rysunku aksonometrycznego i/lub rysunku w rzutach prostokątnych. • Uzupełnienie dokumentacji studenta. 	<p>K_W05, K_U12, K_K01</p>
<p>Grafika inżynierska i zapis konstrukcji 2</p>	<p>K_W05, K_U12, K_K01</p>
<p>Historia techniki lotniczej</p>	<p>K_W12</p>
<ul style="list-style-type: none"> • Wykorzystanie grafiki komputerowej w zapisie konstrukcji: AutoCAD. Podstawowe konstrukcje geometryczne. Gwinty i połączenia gwintowe. Śruby i połączenia śrubowe. Połączenia wielowypustowe. • Sprzęgła, hamulce, tarcze, pokrywy, korpusy. • Wały maszynowe. Połączenia wpustowe. Uszczelnienia. • Koła zębate i przekładnie zębate. Przekładnie pasowe i łańcuchowe. • Rysunek złożeniowy – dodatkowe wymiary, tabliczki. Łożyska toczne i ślizgowe. • Rysowanie połączeń nitowych, spawanych, zgrzewanych, lutowanych, klejonych. • Schematy mechaniczne, elektryczne, hydrauliczne, pneumatyczne, cieplne, chemiczne. • Zaliczenie treści wykładowych. • Wykonanie rysunku na podstawie modelu lub rysunku w rzutach prostokątnych: przekrój złożony z wymiarowaniem. Praca kontrolna nr 1 - krzywe płaskie. • Wykonanie rysunku na podstawie modelu rzeczywistego. Wprowadzenie chropowatości powierzchni. Wprowadzenie tolerancji wymiarowych. • Wykonanie rysunku na podstawie modelu: element z gwintem. Praca kontrolna nr 2 - połączenia śrubowe. • Wykonanie rysunku na podstawie modelu: tarcza/tuleja. Wprowadzenie tolerancji geometrycznych. • Wykonanie rysunku na podstawie modelu lub rysunku w rzutach prostokątnych: korpus. • Wykonanie rysunku wykonawczego na podstawie modelu lub rysunku złożeniowego: wał maszynowy. Wprowadzenie oznaczania obróbki cieplnej. Praca kontrolna nr 3 - rysunek złożeniowy zespołu zawierającego takie części, jak: wał, łożyska, koła zębate (koła pasowe). • Wykonanie rysunku wykonawczego na podstawie modelu lub rysunku złożeniowego: koło zębate. • Wykonanie rysunku wykonawczego na podstawie rysunku złożeniowego: pokrywa. • Wykonanie rysunku wykonawczego na podstawie rysunku złożeniowego: wybrana część. • Rysunek zaliczeniowy. • AutoCAD: Wprowadzenie do programu AutoCAD. Ustawienia rysunku. Sposoby wprowadzania poleceń (menu, myszka, linia poleceń, skróty klawiszowe). Podstawowe elementy rysunku: linia, łuk, okrąg, elipsa, prostokąt, wielobok. Modyfikacje rysunku – wybór elementu do modyfikacji – usuwanie obiektów. Układy współrzędnych: prostokątny i biegunowy, bezwzględny i względny. Polecenia grupy Zoom. Warstwy, rodzaje linii, kolory. Punkty charakterystyczne obiektów. Ustawienia rysunkowe: skok i siatka, śledzenie biegunowe, lokalizacja względem obiektu. Polecenia grupy zmiany. Wymiarowanie. Napisy. Bloki, bloki z atrybutami (np. znak chropowatości). Kreskowanie. Obszar modelu i papieru. Rysowanie części maszyn z zastosowaniem widoków i przekrojów. Rysunek zaliczeniowy – przerysowanie wskazanego rysunku. • Epoka pierwszych wzlotów balonowych. Pionierzy aerostatów. Bracia Montgolfier, Alberto Santos-Dumont. Początki techniki sterowców. Wykorzystanie wczesnych silników spalinowych do napędu aerostatów. • Rozwój techniki sterowcowej. Sterowce szkieletowe hrabiego Zeppelina - struktura sterowców. Wykorzystanie duraluminium w konstrukcjach sterowców • Właściwości profilu aerodynamicznego, zasada działania skrzydła, podstawowe wielkości aerodynamiczne, lot ślizgowy. Biegunowa profilu, skrzydła, samolotu. Projekty statków powietrznych epoki wczesnopionierskiej. • Pierwsze loty ślizgowe. Szybowce Otto Lilienthalla. Pierwsze loty silnikowe: samoloty braci Wright • Zasady silnikowego lotu horyzontalnego. Stateczność statyczna, zapas stateczności. Samoloty epoki pionierskiej. Alberto Santos-Dumont, Henry Farman, Louis Bleriot. Pierwsze przeloty rekordowe • Zasada działania sterów i lotek. Urządzenia zmieniające właściwości aerodynamiczne skrzydła. Polskie konstrukcje lotnicze ery pionierskiej • Lotnictwo wojskowe I Wojny Światowej. Rozwój konstrukcji lotniczych - pierwsze struktury półskorupowe i skorupowe. Lotnice silniki spalinowe okresu I WS. Sylwetki lotników: Manfred von Richthoffen, Albert Ball, Rene Fonck, Oswald Boelcke, Charles Nungesser • Rozwój lotnictwa komunikacyjnego okresu międzywojennego. Wielkie przeloty rekordowe. Wyścig Londyn-Melbourne. • Podstawowe zagadnienia wytrzymałości konstrukcji. Rodzaje struktur lotniczych i sposoby przenoszenia obciążeń • Początki wielkich koncernów lotniczych: Boeing, Douglas. Pierwsze konstrukcje lotnicze o cienkościennych pokryciach pracujących • Konstrukcje lotnicze II Wojny Światowej. Pierwsze napędy odrzutowe. Polskie konstrukcje lotnicze wykorzystane w wojnie obronnej. Rozwój silników spalinowych: sławne konstrukcje (Junkers, BMW, RollsRoyce, Alisson, Wright) Sylwetki sławnych lotników • Projekty lotnicze końcowego etapu wojny i ich wykorzystanie w okresie powojennym. Rozwój napędów odrzutowych, samoloty użyte podczas konfliktu w Korei. Rozwój samolotów komunikacyjnych okresu powojennego. Pierwsze konstrukcje pasażerskie z napędem odrzutowym. • Początki zastosowania kompozytów w 	

lotnictwie. Konstrukcje militarne do zadań specjalnych: samoloty U-2 i Lockheed Blackbird. Przegląd wojskowych konstrukcji powojennych, do czasów współczesnych • Początki techniki raketowej. Zasady lotu orbitalnego, prędkości kosmiczne. Zarys historii lotów kosmicznych • Zajęcia seminaryjne - referaty na tematy uzgodnione z prowadzącym, z zakresu historii lotnictwa i techniki lotniczej	
Informatyka	K_W03, K_U02, K_U06, K_U17, K_K01, K_K04
<ul style="list-style-type: none"> • Przypomnienie wiadomości z Technologii informacyjnej. Programowanie proceduralne w języku C++. Przekazywanie tablic (jedno- i dwuwymiarowych) do funkcji. Funkcje rekurencyjne. Funkcje biblioteczne. • Szablony funkcji. Struktury. Definicja typów strukturalnych. Tworzenie zmiennych strukturalnych. Odwołanie do składników struktur. Unie. • Pliki tekstowe i nietekstowe (binarne). Zmienne plikowe - strumienie. Operacje na plikach: tryb tekstowy i nietekstowy, otwieranie i zamykanie plików, zmiana wskaźnika danych pliku, odczyt i zapis ciągów znaków i bloków bajtów. Wykorzystanie funkcji biblioteki fstream. • Podstawy programowania zorientowanego obiektowo. Definicja typów (klas) obiektowych. Enkapsulacja: specyfikacja dostępu do składników. Tworzenie zmiennych obiektowych. Odwołanie do składników (danych i metod) obiektów. • Programowanie zorientowane obiektowo. Dziedziczenie. Polimorfizm, funkcje wirtualne. • Kolokwium zaliczeniowe wykładu. • Zasady tworzenia programów w środowisku C++. Pierwsze programy: instrukcja przypisania, operatory arytmetyczne, relacyjne i logiczne, wprowadzanie i wyprowadzanie danych, formatowanie operacji we/wy. Programy wykorzystujące instrukcje warunkowe: if, switch. • Instrukcje iteracyjne for, while, do-while. Rejestracja danych w pętli, wyznaczanie wartości ekstremalnych, obliczanie parametrów statystycznych zarejestrowanych danych. Obliczanie n! przy pomocy wybranej (przez menu z instrukcją switch) instrukcji iteracyjnej, szukanie NWP dwóch liczb całkowitych. Tablicowanie wybranej funkcji jednej zmiennej. Wyznaczanie miejsca zerowego funkcji jednej zmiennej przy pomocy metody bisekcji. • Tablice jednowymiarowe (wektory). Szukanie wartości ekstremalnych, wyznaczanie parametrów statystycznych, obliczanie iloczynu skalarnego wektorów. Generowanie nowego wektora na bazie zadanych (dwóch) wektorów. Zamiana miejscami wybranych elementów w wektorze (np. zamiana parami, odwracanie kolejności). • Tablice dwuwymiarowe (macierze). Iloczyn skalarny wiersza i kolumny macierzy zgodnych, mnożenie macierzy. Sumowanie wybranych elementów (wierszy, kolumn, obszarów) macierzy. Wyznaczanie wektora z elementów odpowiednich wierszy (kolumn) macierzy. • Kolokwium I. • Programowanie proceduralne - podprogramy. Funkcja wykorzystująca wszystkie sposoby przekazywania parametrów (przez wartość, wskaźnik, referencję) i zwracająca kod błędu. Funkcje wywoływane w pętli. • Funkcje operujące na tablicach jedno- i dwuwymiarowych. Funkcja do sortowania wektora. Funkcja do wyszukiwania binarnego zadanej wartości w posortowanym wektorze. Wykorzystanie funkcji do operacji na wektorach w postaci wierszy macierzy. Struktury: liczby zespolone, tablice których elementami są struktury. • Odczyt i zapis danych w plikach tekstowych i nietekstowych (wyznaczanie parametrów statystycznych danych liczbowych zapisanych w pliku, wyszukiwanie danych według zadanego kryterium). Projekt systemu zarządzania bazą danych (np. osobowych) zapisanych w pliku. • Kolokwium II. • Programowanie zorientowane obiektowo. 	
Język angielski (A)	K_U05

• Opowiadanie o sobie, rodzinie, domu, upodobaniach. Zadawanie różnego rodzaju pytań. • Rozmowa na temat ważnych miejsc i dat. Pisanie e-maila formalnego i nieformalnego. • Wypowiadanie się na temat różnic między kobietami i mężczyznami oraz stereotypów. Wyrażanie opinii. • Opisywanie ludzi. Powtórzenie czasów gramatycznych (Present Simple i Continuous, Past Simple i Continuous) Opisywanie funkcji i zastosowań rozwiązań technicznych. (str. 6-9) • Rozmowy i wywiady. Opisywanie zdjęć. • Udzielanie rad dotyczących udziału w rozmowie o pracę. Mówienie o sobie samym • Wypowiadanie się na temat filmu. Wyrażanie opinii na temat filmów. • Pytanie o doświadczenia i opisywanie doświadczeń. Czasy gramatyczne Present Perfect i Past Simple. Inżynieria materiałowa. Opisywanie i kategoryzacja materiałów (str. 14-17) • Mówienie o mediach. Wyrażanie opinii na temat teorii spiskowych. Dobieranie nagłówków prasowych do wyjaśnień. • Relacjonowanie wydarzeń z przeszłości. Pisanie artykułu z opisem wydarzenia. • Wypowiadanie się na temat kłamstw i kłamania. Używanie czasowników 'say' and 'tell'. • Słuchanie anegdot. Opowiadanie anegdot i historii z przeszłości. • Wyrażenia używane do opisywania dobrych i złych doświadczeń. Mówienie o pamiętnych momentach. Pisanie o najszcześniejszych momentach. Praca z rysunkiem technicznym. Omawianie wymiarów i dokładności (str. 30-33) • Mówienie o problemach nastolatków i ich rodziców. Wyrażanie opinii na podstawie przeczytanego tekstu. • Wyrażanie przyszłości: czasy Present Continuous, going to, might. Pisanie wiadomości i robienie notatek. • Wyrażanie przyszłości (przypuszczenia): will, might, may, going to, likely to. Określenia czasu przyszłego, wyrażenia idiomatyczne. • Słuchanie o przewidywaniach na temat przyszłości komunikacji. Mówienie o tym, jak rzeczy zmienią się w przyszłości. Opisywanie różnych rodzajów problemów technicznych. Ocena i interpretacja awarii. (str. 38-41) • Czytanie opowiadania o nieporozumieniach. Radzenie sobie z nieporozumieniami. Rodzaje nieporozumień. Wyrażenia służące poproszeniu o parafrazowanie wypowiedzi. • Słuchanie rozmowy telefonicznej zawierającej nieporozumienie. Parafraza i relacjonowanie opowieści o nieporozumieniach. Odgrywanie sytuacji rozwiązywania nieporozumień. • Czytanie tekstu o milionerach. Czasowniki modalne: must, have to, should. • Dyskusja na temat cech potrzebnych do wykonywania danych zawodów. Odpowiadanie na pytania w ankiecie i omawianie wyników. • Czytanie o marzeniach z dzieciństwa. Czytanie ogłoszeń o pracę. Used to i would. Opisywanie przyczyn awarii. Omawianie napraw i przeglądów okresowych urządzeń. (str. 42-45) • Słuchanie wypowiedzi na temat niepowodzeń w wykonywanych zawodach. Mówienie o zwyczajach w przeszłości. Pisanie listu motywacyjnego. • Dochodzenie do porozumienia. Kolokacje z zakresu języka biznesowego. Wyrażanie opinii. Omawianie wymogów technicznych. Sugerowanie pomysłów i rozwiązań. (str. 46-49) • Słuchanie nagrania spotkania na którym podejmowane są decyzje. Kierowanie dyskusją. Uczestnictwo w spotkaniu i tworzenie biznesplanu. • Rozmowy w miejscu pracy; wyrażenia używane do opisywania czynności rutynowych. Opisywanie typowego dnia. • Czytanie artykułu na temat wpływu technologii na zmiany w świecie. Stopień wyższy i najwyższy przymiotnika. Słownictwo z zakresu technologii. • Mówienie o tym jak technologia zmieniła świat. Mówienie o różnych środkach transportu. Pisanie rozprawki. • Pytania rozłączne. Słowa używane w pytaniach. Słowotwórstwo: przymiotniki. • Słuchanie ludzi odpowiadających z zakresu wiedzy ogólnej. Test wiedzy ogólnej. Odpowiadanie na pytanie z zakresu specjalizacji studenta. • Uprzejme prośby. Problemy i ich rozwiązywanie. • Słuchanie rozmów na temat problemów technicznych. Odpowiadanie na prośby. Odgrywanie prób i reakcji na nie. • Czytanie tekstu o podstawowych emocjach. Tryby warunkowe. Przymiotniki zakończone na -ing oraz -ed. Czasowniki złożone. • Słuchanie programu radiowego o terapiach. Mówienie o emocjach. Dyskusja na temat porad dla ludzi w różnych sytuacjach. • Drugi tryb warunkowy. Kolokacje czasowników z rzeczownikami. • Dyskusja na temat zachowania w różnych hipotetycznych sytuacjach. Pisanie listu z poradami. • Przekazywanie dobrych i złych wiadomości. Relacjonowanie wydarzeń na żywo. • Słuchanie rozmów podczas których ludzie otrzymują wiadomości. Przekazywanie i otrzymywanie wiadomości. Odgrywanie sytuacji przekazywania wiadomości. • Wyrażenia do opisywania dobrych i złych doświadczeń. Mówienie o pamiętnych momentach. Pisanie - najszcześniejsze momenty w życiu. • Czytanie krótkiego wstępu do The Secret of Success. Porównanie czasów Present perfect simple i continuous. • Czasowniki modalne do wyrażania umiejętności. Czytanie tekstu biograficznego o człowieku z bardzo dobrą pamięcią. • Słuchanie rozmowy na temat pamięci. Mówienie o umiejętnościach. Pisanie streszczenia. • Doprecyzowanie opinii. Czytanie tekstu o kwalifikacjach. • Słuchanie dyskusji na temat inteligencji. Odnoszenie się do wcześniejszych wypowiedzi. Wybieranie odpowiedniego kandydata na stanowisko. Wyrażanie opinii i podawanie przykładów. • Czytanie bloga o sąsiadach. Przedimki. Określenia ilościowe. • Opisywanie sąsiedztwa i dyskutowanie w jaki sposób można by je ulepszyć. • Zdania zależne. Słownictwo związane z internetem. Czytanie recenzji strony internetowej. • Słuchanie opisów społeczności internetowych.

Porównywanie czynności rzeczywistych i wirtualnych. Pisanie recenzji strony internetowej. • Witanie gości. Czytanie tekstu o tym jak być dobrym gościem. • Słuchanie ludzi opisujących doświadczenia z gośćmi/gospodarzami. Przyjmowanie przeprosin. Dyskutowanie trudnych sytuacji towarzyskich. • Powtórzenie materiału do egzaminu pisemnego. • Ćwiczenie mówienia przygotowanie do egzaminu ustnego.

Język angielski (B)

K_U05

• Mieszkanie, rodzina, współlokatorzy. Wyrażenia opisujące osobowość. Zadawanie pytań. Mówienie, słuchanie. • Wyrażenia używane w nieformalnych e-mailach. Poprawianie błędów. Pisanie: e-mail do przyjaciela. • Uczucia i wydarzenia, które je powodują. Przymiotniki, których nie można stopniować. Słowotwórstwo: rzeczowniki. Test osobowości. Czytanie, mówienie, słuchanie. Gramatyka: Present Perfect • Ogłoszenia i reklamy. Grzeczne pytania i odpowiadanie na nie. Czytanie, słuchanie, mówienie. Opisywanie funkcji i zastosowań rozwiązań technicznych. (str. 6-9) • Opis wydarzeń pierwszego dnia (np. w pracy). Ćwiczenie mówienia. Pisanie: streszczenie • Problemy społeczne. Rzeczowniki i czasowniki o tej samej formie. Gramatyka: Present Perfect. • Zapobieganie przestępczości, proponowanie i omawianie rozwiązań. Gramatyka: strona bierna. • Wyrażenia stylu formalnego. Pisanie listu formalnego (reklamacja) • Wycinki prasowe. Wyrażanie opinii. Przymiotniki wyrażające opinię. Czytanie i mówienie. Inżynieria materiałowa. Opisywanie i kategoryzacja materiałów (str. 14-17) • Szczęście a pieniądze. Ankieta dotycząca szczęścia. Czytanie i mówienie. Pisanie: wypowiedź na stronie internetowej • Gry. Wyrażenia opisujące zachowanie Zwyczajne z przeszłości. Zachowanie, które nas denerwuje. Gramatyka: would/used to. Mówienie. • Czynności czasu wolnego. Nauka słownictwa. Mówienie Pisanie: Rozprawka. Praca z rysunkiem technicznym. Omawianie wymiarów i dokładności (str. 30-33) • Miejsca, do których wyjeżdża się na wakacje. Wyrażanie przyszłości. Wakacje (transport, zakwaterowanie, rozrywki). Rzeczowniki niepoliczalne i policzalne. • Quizy i konkursy Opisywanie reguł, zasad działania Uzyskiwanie informacji Czasowniki • Niezwykłe doświadczenia Udzielanie rekomendacji Pisanie: wypowiedź na forum internetowym • Opowiadania. Powiedzenia. Relacjonowanie wydarzeń z przeszłości, anegdoty. Gramatyka: czasy przeszłe. • Opowiadanie. Opisywanie doświadczeń i wydarzeń z przeszłości. Opisywanie różnych rodzajów problemów technicznych. Ocena i interpretacja awarii. (str. 38-41) • Życzenia i skargi. Czasowniki złożone. Gramatyka: wish/if only. • Czytelnictwo. Książki, których nie czytaliśmy. To, co lubimy i czego nie lubimy. Streszczenie książek. Ulubione książki • Ulubiona scena z filmu. Pisanie: opis ulubionej sceny • Najgorsze wynalazki ludzkości. Rowery. Zmiana (change). Rzeczowniki złożone. Gramatyka: articles. • Wpływ reklam na nasze zachowanie. Zasady tworzenia reklam. Gramatyka: zdania warunkowe. Opisywanie przyczyn awarii. Omawianie napraw i przeglądów okresowych urządzeń. (str. 42-45) • Reklamy i marketing. Pisanie: Raport, porównywanie. • Burza mózgów. Przymiotniki. Sugerowanie, proponowanie. Podchodzenie do pomysłów z rezerwą. • Geniusze. Prezentacja nowego produktu. Pisanie: ulotka z opisem produktu. Omawianie wymogów technicznych. Sugerowanie pomysłów i rozwiązań. (str. 46-49) • Wyrażenia ze słowem age. Ludzie w różnym wieku i ich zachowanie. Słowotwórstwo – tworzenie rzeczowników. Gramatyka: czasowniki modalne. • Plany na przyszłość. Optymizm i pesymizm. Gramatyka: czasy przyszłe (Future Perfect, Future Continuous) • List do samego siebie. Zdania wyrażające cel. • Kolokacje. Przekonywanie. Prośba o wyjaśnienie. • Kolokacje. Długość życia. Dyskusja klasowa. Pisanie: wypowiedź na forum internetowym. • Telewizja. Rodzaje programów telewizyjnych. Interesujące fakty dotyczące telewizji. Czasowniki złożone. • Wydarzenia prawdziwe i zmyślone. Kwestionariusz. Gramatyka: mowa zależna • Rozprawka wyrażająca opinię • Prasa. Gazety typu tabloid i broadsheet. Emfaza. Zgadywanie, wyrażanie przypuszczeń. • Błędy w prasie i telewizji. Opis wydarzenia lub informacji. Pisanie: artykuł z opisem wydarzenia. • Trudne sytuacje – artykuły prasowe. Kolokacje. Decyzje, które było trudno podjąć. Gramatyka: zdania warunkowe. • Uczucia. Zegar biologiczny. Kwestionariusz: Are you a lark or owl? Podejścia do czasu. Gramatyka: forma -ing i bezokoliczniki. • Idiomy dotyczące czasu. Styl nieformalny. Pisanie: artykuł w stylu nieformalnym. • Zachowanie – przymiotniki. Porady dt. zachowania w delikatnych sytuacjach. Rozwiązywanie niezręcznych sytuacji. • Rytuály i zachowania typowe dla różnych kultur. Pisanie: opis „rodzinnego rytuału”. • Program telewizyjny o mowie ciała. • Pamięć – co i jak pamiętamy. Przepięstwa i przestępcy. Nasze zachowanie wobec przestępstw. Gramatyka: ing form i bezokoliczniki z czasownikami typu remember i stop. • Synonimy. Czasowniki, które występują z przyimkami. Przepięstwa. Gramatyka: czasowniki modalne. • Jak być bezpiecznym na wakacjach?. Unikanie powtórzeń. Pisanie: ulotkami z poradami. • Przepięstwa. Zgłaszanie przestępstw. Problemy. Parafrazowanie swoich wypowiedzi. • Zwykli ludzie w niezwykłych sytuacjach. Przedmioty niezbędne na tratwie ratunkowej. Pisanie: opis niebezpiecznej przygody • Język specjalistyczny: Terminologia i symbole matematyczne. Podstawowe operacje matematyczne. • Język specjalistyczny: Ułamki, pierwiastki, potęgi, logarytmy • Powtórzenie materiału do egzaminu pisemnego. • Powtórzenie materiału do egzaminu pisemnego. • Ćwiczenie mówienia - przygotowanie do egzaminu ustnego. • Ćwiczenie mówienia - przygotowanie do egzaminu ustnego.

Język francuski (A)

K_U05

• Zaimki pytające (inwersja prosta i złożona). • Wycieczka po Paryżu- redagowanie krótkich tekstów reklamowych. • Relacjonowanie wydarzeń z użyciem czasu le passé composé. • Zwroty i wyrażenia dotyczące opisu przeszłości. • Porównanie systemów edukacji w Polsce i we Francji; komentowanie danych liczbowych. • Prezentacja uczelni i kierunku studiów. • Czasy l'imparfait i le passé composé w opowiadaniu o minionych wakacjach. • Zaimki dopełnienia bliższego w różnych czasach i trybach. • Zaimki dopełnienia dalszego w różnych czasach i trybach. • Porównanie zalet i wad życia na wsi i w mieście; stopniowanie przymiotników. • Analiza ogłoszeń nieruchomości; tryb le conditionnel présent. • Zaimki dzierżawcze przymiotne i rzeczowne. • Formułowanie hipotez i opinii; formy bezosobowe czasowników. • Opis przedmiotu i rzeczy; miejsce przymiotnika w zdaniu. • Zaimki względne proste. • Słownictwo związane z zakupami, negocjowanie ceny. • Prace domowe, podział obowiązków w rodzinie. • Ulubiona potrawa- przygotowanie sondażu, komentowanie pisemne wyników sondażu. • Sposoby ubierania się w różnych sytuacjach, uroczystości rodzinne. • Zaimek względny dont. • Wyrażenie opinii własnej. • Środki transportu- porównania. • Biografia znanej osoby; czas le plus-que -parfait. • Rola mody w życiu- prezentacja opinii. • Zaimki dopełnienia bliższego i dalszego COD/COI w czasie przeszłym. • Uzgadnianie form imiesłowu czasu przeszłego z podmiotem i dopełnieniem bliższym. • Mowa zależna- zdania oznajmujące. • Wypadek samochodowy- wyrażanie przyczyny. • Relacje sąsiedzkie- opis osób. • Hipotezy na temat poszczególnych postaci z tekstu. • Wyrażanie własnej opinii na temat wspólnego mieszkania z innymi osobami. • Tryb „gérondif” jako wyrażenie równoczesności, sposobu, przyczyny. • Rozrywka i spędzanie czasu wolnego. • Pytania w mowie zależnej. • Zaimki względne złożone. • Prezentacja wybranego regionu Francji. • Strona czynna i bierna czasownika. • Recenzja z filmu. • Artykuł prasowy- użycie strony biernej. • Ogłoszenie o pracę, CV, list motywacyjny- analiza dokumentów. • Zwroty i wyrażenia w korespondencji administracyjnej- pisanie listu motywacyjnego. • Rozmowa kwalifikacyjna. • Praca studentów, nawiązywanie kontaktów zawodowych. • Tryb „subjonctif”- wprowadzenie. • Opowiadanie doświadczeń zawodowych. • Internet jako najpopularniejsze medium. • Czasy przyszłe: le futur proche/ le futur simple; zdanie warunkowe „si+présent+futur simple” • Plany na przyszłość. • Zdanie warunkowe « si+ imparfait+conditionnel présent » • Wyrażanie życzeń. • Przysłówki- tworzenie, miejsce w zdaniu. • List prywatny, odpowiedź na list prywatny.

Język francuski (B)

K_U05

• Opowiadanie i relacjonowanie wydarzeń w czasie przeszłym. • Paryż jako stolica mody. • Miejsce zaimków COD/COI w różnych czasach. • Zawody zanikające i nowoczesne. • Prezentacja znanego projektanta mody. • Zaimki rzeczowne wskazujące i dzierżawcze. • Zaimki względne proste i złożone. • Strój ponadczasowy- jeans. • Skargi i rozwiązania problemów, udzielanie rad. • Wyrażanie przyczyny i skutku. • Tryb „subjunctif” w wyrażaniu celu. • Zasady ruchu drogowego- nakazy i zakazy. • Pytania w mowie zależnej. • Wybór zawodu, uzasadnienie wyboru. • Wyrażanie przyczyny. • Mieszkanie w kraju i za granicą, argumentacja. • Symbole narodowe Polski i Francji. • „Le passé simple- czas literacki”. • Porównania- różne style mieszkań, stopień wyższy przymiotników nieregularnych. • Rynek nieruchomości we Francji i w Polsce. • Wyrażanie przyzwolenia. • Emigracja i mobilność, wyrażanie opinii. • „Le savoir-vivre” zasady dobrego wychowania. • Wypada/ nie wypada podobieństwa i różnice w obyczajach polskich i francuskich. • Przezczenie- podsumowanie. • Wyrażanie zakazu. • Wyrażanie hipotezy. • Strona bierna w artykule prasowym. • Zmiany klimatyczne- słownictwo związane z ekologią. • Nasze zachowania ekologiczne. • Plany na przyszłość, wyrażenia czasowe. • Emeryci kiedyś i dziś; zmiany w zachowaniu i postrzeganiu seniorów. • Tworzenie przedsiębiorstwa- wizja rozwoju. • Wynalazki, które zrewolucjonizowały nasze życie. • Wyrażanie hipotezy i warunku. • Rozwiązania ekologiczne w skali miasta, regionu, kraju. • Przyjaciel idealny; stopień najwyższy przymiotnika. • Współcześni idole. • Prezentacja ulubionej postaci. • Pasje w naszym życiu. • Zgodność czasów w opowiadaniu. • Globalizacja, skutki pozytywne i negatywne. • Konstrukcje czasownikowe z bezokolicznikiem. • Wyrażanie sprzeciwu wobec propozycji. • Sztuka argumentacji w wystąpieniu. • Telefon komórkowy piekło czy raj? • Gdzie kończy się Europa?- informacje o Unii Europejskiej. • Czasowniki przydatne w argumentacji. • Spójność argumentacji- łączniki logiczne. • Transformacje zdań- wyrażanie związków logicznych. • Szkolnictwo wyższe- fakty i oczekiwania. • Prezentacja wybranego przedsiębiorstwa.

Język niemiecki (A)

K_U05

• Przyjaźń, spotkania, relacje międzyludzkie, pokrewieństwa. Deklinacja typu „n”. • Opis osób, przedstawianie, charakterystyka typów zachowań, cechy charakteru. • Prezentacja sylwetki wybranej osoby. Rzeczowniki odprzymiotnikowe. • Magazyn czytelnika – spotkania klasowe po latach i znajdowanie kolegów przez internet, praca z tekstem. • Zawód i praca, miejsce pracy, przedstawienie wad i zalet. • Opis wydarzeń z przeszłości. Czas przeszły Präteritum czasowników regularnych, nieregularnych i mieszanych. • Sprawozdanie z odbytej praktyki, opinia o pracowniku. • Warunki i formy pracy, wymagania, kompetencje. • Praca z filmem – zawody, wykonywane czynności, warunki pracy. • Prezentacja własnych planów i zamiarów zawodowych. • Sytuacja mieszkaniowa, wywiad z pośrednikiem handlu nieruchomościami. Zaimek względny i zdanie względne • Analiza ofert i ogłoszeń, objaśnienie skrótów. Okoliczniki czasu. • Mieszkanie w Niemczech: teksty informacyjne, statystyki, wykresy. • Obsługa klienta, rozmowy telefoniczne. Wzorce reakcji językowych w poszczególnych sytuacjach. • Reklamacja ustna i pisemna. Zdania z „obwohl” i „trotzdem”. • Schemat pisma formalnego, zestaw stosowanych zwrotów. • Zaproszenie na firmowe spotkanie promocyjne – praca z tekstem. • .Komputeryzacja życia codziennego, funkcje urządzeń pełnione obecnie i w przyszłości. • Wizje postępu technicznego w przyszłości. Czas przyszły Futur I. • Zastosowanie urządzeń elektronicznych w życiu prywatnym i zawodowym – prezentacja. • Praca z filmem – historia i rozwój przedsiębiorstwa, właściwości produktów i ich dystrybucja. • Zaproszenia prywatne i oficjalne. Spójnik warunkowy „falls”. • Spotkanie biznesowe, reguły zachowań przy posiłkach i w sytuacjach towarzysko-służbowych. • Plany wakacyjne, wyrażanie życzeń, marzeń i zamiarów. Czasownik „sollen”. • Media, rynek prasowy w Niemczech. • Charakterystyka wybranego czasopisma – prezentacja. • .Zakupy, wybór produktów, reakcja na sugestie i propozycje. Konstrukcje zdaniowe z „zu” przed bezokolicznikiem. • Prowadzenie rozmów klient-doradca, użycie typowych zwrotów. • Doradztwo w sprawach wyProwadzenie rozmów klient-doradca, użycie typowych zwrotów.boru zawodu, założenia firmy i pozyskiwania klientów. • Wybór zawodu, określanie własnych zdolności i umiejętności. Zdania przyczynowe. • Test wyboru zawodu i kompetencji socjalnych. Profile zatrudnienia. Zdania czasowe ze spójnikiem „bevor” i „während” • Opis osobowości i uzdolnień, wyrażanie opinii i przedstawianie wyników testu. • Miniprojekt - zawód a predyspozycje, słabe i mocne strony kandydata, rozmowa u doradcy. • Praca z filmem – historia i rozwój wydawnictwa Hueber, przedsiębiorstwo rodzinne i jego produkty. • Warunki pracy, koncepcja przedsiębiorstwa przyjaznego pracownikowi. Deklinacja i stopniowanie przymiotnika. • Unia Europejska, możliwości pracy w państwach unijnych, historia, rynek wewnętrzny i główne instytucje. • Zakaz palenia w miejscu pracy – formułowanie argumentów pro i kontra, wyrażanie opinii. Tryb rozkazujący. • IStruktura prezentacji, wzór, typowe zwroty. • Czynniki warunkujące dobre zatrudnienie, atrakcyjność przedsiębiorstwa. • Niewykorzystane szanse i możliwości. Zdania nierzeczywiste w przeszłości. • Relacje z doznanych niepowodzeń - audycja radiowa. Tryb przypuszczający KonjunktivII. • Telefon zaufania, rozmowy o zaistniałych sytuacjach. Struktury „wäre / hätte” + Partizip II. • Opis kontrowersyjnych wydarzeń, dyskusja i komentarz. • Wyrażanie rozczarowania i reakcja na nie – pisanie maila, praca z tekstem na blogu. • Sytuacje codzienne wywołujące uczucie szczęścia. Czas zaprzeczony Plusquamperfekt. • Wyrażanie emocji – środki językowe. • Podsumowanie minionego roku i pomyślnych wydarzeń. Zdania czasowe z „nachdem”. • Praca z filmem – „ Nasz kawałek szczęścia ” Historia rodziny, ważne dziedziny życia, przeżywanie powodzenia i satysfakcji. • .Imprezy, uroczystości, wydarzenia w miejscu pracy. • Początki pracy zawodowej. Speed-Dating, oczekiwania pracodawców. • Zestawienie świąt i wydarzeń. Zaproszenia pisemne na różne okazje. • Schemat maila i listu okolicznościowego, części składowe. Pisanie zaproszeń.

Język niemiecki (B)

K_U05

• Nowoczesne media komunikacyjne. Nawiązywanie kontaktów - Speed-Dating. • Określanie własnych umiejętności językowych - praca z filmem. Deklinacja przymiotnika po rodzajniku określonym, nieokreślonym i bez rodzajnika. • Kompetencje medialne, umiejętność twórczego wykorzystania internetowych zasobów w uczeniu się języka obcego, nawigowanie w sieci. Przysłówki czasu. • Biznesowe spotkania w nowym gronie, formy powitania, przedstawiania siebie i innych. • Strategie uczenia się języka obcego zawodowego. • Spotkania prywatne i służbowe. Partykuły modalne. • Planowanie i organizacja uroczystości. • Zaproszenia ustne i pisemne, uzgadnianie terminu spotkania. Rekcja czasowników. Przysłówki zaimkowe w pytaniach i odpowiedziach. • Praca z filmem - „Oktoberfest”. • Planowanie i przygotowanie prezentacji. • Posiłek biznesowy, quiz ze znajomości etykiety. • Prezentacja, cechy dobrej prezentacji. • Przygotowanie prezentacji produktu. • Planowanie urlopu, oferty biur podróży. Przypuszczenia - czasownik „werden + wohl” + bezokolicznik • Zakwaterowanie, noclegi - ocena hotelu, opinie na stronie internetowej. Zdania względne, zaimki względne. • Komunikacja miejska w krajach niemieckojęzycznych. • Podróże i pojazdy przyszłości. Czas przyszły „Futur I”. • Praca z filmem - podróże marzeń. • Organizacja konferencji, wybór hotelu, korespondencja służbowa. • Rynek mieszkaniowy, różne formy zamieszkiwania. Rzeczowniki złożone. • Wspólnota mieszkaniowa, akademik. Poszukiwanie mieszkania, ogłoszenia. Przyimki określenia czasu. • Pokój studencki, wyposażenie, opis funkcji poszczególnych mebli i przedmiotów. • Zamiana mieszkań na okres wakacji. Szyk wyrazów w zdaniu głównym. • Dom wielopokoleniowy. • Biuro, wyposażenie, przyjazny klimat. • Wspólnota mieszkaniowa ludzi biznesu, wady i zalety. • .Prezentowanie wykonywanego zawodu - praca z filmem. • Idealne miejsce pracy. Tryb przypuszczający. • Ogłoszenia o pracę, życiorys. • Różne metody poszukiwania pracy- Speed- Dating. Rady i wskazówki dla ubiegających się o pracę. Zdania z „damit” i „um...zu”. • Podanie o pracę, udzielanie informacji na temat swojego wykształcenia i doświadczenia zawodowego. • Small-talk , wyrażanie opinii na temat wykonywanego zawodu - wady, zalety. • Sławni kompozytorzy i muzycy, notatka biograficzna. Przeczenia. • Style w muzyce, instrumenty muzyczne, zespoły muzyczne. • Festiwale i koncerty muzyczne w krajach niemieckojęzycznych, kalendarz imprez muzycznych. • Planowanie wspólnego wieczoru, zaproszenie na koncert, pisanie

prywatnego maila. • Zespół „Rammstein” - prezentacja zespołu. Uzasadnianie wyboru. Zdania z „denn”, „weil”, „nämlich”, „deshalb”. • Niemiecka muzyka rockowa - praca z filmem. • Przygotowanie prezentacji na temat niemieckiej muzyki rockowej. • Gry planszowe, teleturnieje. Reguły ulubionych gier. Strona bierna. • Handel elektroniczny, sklep internetowy • Psychologia sprzedaży, interpretowanie zachowań odbiorcy działań marketingowych. Strona bierna z czasownikami modalnymi. • Przyzwyczajenia konsumentów podczas robienia zakupów, identyfikacja różnic w zachowaniu konsumentów. • Dyskusja na temat zakupów online - pozytywne, negatywne. • Zawartość portfela, konto bankowe, karty kredytowe. • Zdobywanie nowych umiejętności, podnoszenie kwalifikacji, oferty kursów, certyfikaty. Dopełniacz rzeczownika. • Zaawansowane techniki wyszukiwania informacji, systemy kształcenia na odległość, platformy edukacyjne. • Wyposażenie nowoczesnego laboratorium językowego. Przyimki określenia miejsca. • System kształcenia w Niemczech - forum dyskusyjne. • Zawody techniczne, obsługa i opis sprzętu technicznego, instrukcje obsługi. Przyimki z celownikiem i biernikiem. • Awarie i uszkodzenia urządzeń. Tryb rozkazujący. • Reklamacje - korespondencja mailowa.

Język rosyjski (A)

K_U05

• Sposoby zdrowego odżywiania się. • Zwyczajnie ślubne w Polsce oraz w Rosji. • Święta rodzinne! Zdania współrzędne złożone ze spójnikami а, и, но, или. • Czas wolny. Redagowanie krótkiej recenzji spektaklu/ filmu. • Środki masowego przekazu. Wyrażanie opinii n/t mass mediów i ich roli. • Internet czy gazety? • Zaimki wskazujące этот, эта, это, эти, тот, та, то, те. • Czasownik пользоваться (чем?). • Niepełnosprawni są wśród nas. • Leksyka oraz konstrukcje związane z problemami niepełnosprawnych. • Popularne zawody. Nazywanie popularnych zawodów w formie męskiej i żeńskiej. Zaimki przeczące никто, ничто, некто, нечто, никогда, некогда, никуда, некуда. • Obowiązki zawodowe. • Słownictwo służące do opisywania czynności związanych z wykonywaniem popularnych zawodów • Rozmowa o pracę. Udzielanie porad dotyczących wyboru zawodu oraz przygotowania się do rozmowy o pracę. • Rynek pracy w Moskwie. • Opisywanie zalet i wad niektórych zawodów. • Redagowanie ogłoszeń o pracę. • Praca za granicą. Plusy i minusy pracy za granicą. • Powtórzenie materiału. • Prowadzenie rozmowy n/t planów dotyczących przyszłości po ukończeniu studiów. • Studia w Polsce. • Nazwy uczelni i kierunków studiów; popularne skrótowce. • Słownictwo związane z formalnościami i warunkami przyjęcia na studia. • Studia w Rosji. • Rozwijanie skrótów nazw uczelni i kierunków studiów. • Uzasadnianie wyboru kierunku studiów. • Redagowanie e-maila i listu prywatnego

• Życie studenckie. • Konstrukcja статья/быть/ работать (кем?). • Konstrukcja быть по профессии/по образованию (кем?). • Konstrukcja несмотря на то,что. • Wycieczki. • Opisywanie/planowanie /relacjonowanie przebiegu wycieczki zorganizowanej. • Redagowanie pytań dotyczących ofert wycieczek. • Obozy letnie. • Nazwy wyposażenia turystycznego. • Słownictwo związane z podróżowaniem pociągiem. • Rzeczownik путь. • Biuro turystyczne. • Redagowanie ulotek reklamowych wycieczek. • Redagowanie listu formalnego zawierającego określone informacje (reklamacja). • Turystyka w Polsce. • Nazywanie bazy noclegowej. • Opisywanie wycieczek i zwiedzania. • Turystyka w Rosji. • Pełne znaczenie skrótowców турбюро, турбаза, ж/д. • Czasowniki заказать, забронировать. • Wynajem mieszkania на lato. • Leksyka oraz konstrukcje stosowanie w ogłoszeniach o wynajmie mieszkań. • Czasowniki снимать, снять, сдать в аренду. • Biuro nieruchomości. • Opisywanie wyglądu pomieszczeń oraz ich wyposażenia na podstawie ilustracji. • Dom czy mieszkanie? Gdzie lepiej żyć? • Zdania bezpodmiotowe. • Powtórzenie materiału. • Nazwy elementów wyposażenia turystycznego. • Leksyka oraz konstrukcje związane z opisem mieszkania. • Korespondencja e-mailowa. • Redagowanie listu prywatnego n/t pechowego wyjazdu. • Leksyka stosowana w liście prywatnym. • Nasi sąsiedzi. • Imiesłowy przysłówkowe współczesne i uprzednie: tworzenie i zastosowanie. • Ziemia - nasza planeta. • Opisywanie i proponowanie różnych działań proekologicznych. • Prezentacja danych dotyczących biodegradacji niektórych przedmiotów codziennego użytku. • Chroń przyrodę. • Przeprowadzanie ankiety n/t działań na rzecz ochrony środowiska. • Przygotowanie i prezentacja referatu n/t zagrożeń środowiska. • Klęski żywiołowe. • Opisywanie klimatu i pogody. • Nazywanie i opisywanie klęsk żywiołowych. • Ekologiczny kryzys. • Opisywanie klimatu i pogody. • Nazywanie i opisywanie klęsk żywiołowych. • Katakлизмы. • Opisywanie czynności związanych z postępowaniem w sytuacji zagrożenia kataklizmem. • Forma prosta (słotwotwórcza) stopnia najwyższego przymiotników. • Świat technologii. • Konstruowanie wypowiedzi dotyczących odkryć naukowych, nowinek technicznych, wyrażanie opinii na ich temat. • Słownictwo związane z korzystaniem z niektórych urządzeń technicznych. • Wynalazki XXI wieku. • Opisywanie technologii informacyjno-komunikacyjnych. • Opisywanie awarii. • Komputer i Internet. • Awarie. • Technika i my. • Nazywanie i opisywanie wynalazków. • Wyrażanie i uzasadnianie opinii i poglądów. • Wszyscy jesteśmy równi. • Konstruowanie wypowiedzi n/t społecznych ról kobiet i mężczyzn. • Wyrażanie opinii n/t partnerstwa. • Leksyka i konstrukcje dotyczące równouprawnienia oraz społecznych ról kobiet i mężczyzn • Konflikt pokoleń. • Wyrażanie opinii o konflikcie pokoleń oraz słuszności niektórych nakazów i zakazów. • Młodzieżowe subkultury. • Czasowniki запрещать, запретить. • Zaimki względne каждый, всякий, любой. • Ważne daty w naszym życiu. • Określanie dat wydarzeń. • Liczbniki złożone • Towary i usługi. • Rozumienie tekstu czytane go : dialogi n/t awarii i naprawy przedmiotów codziennego użytku. • Wpływ reklamy na człowieka. • Opisywanie czynności związanych z reklamą. • Nazywanie i opisywanie usług. • Zakupy w Internecie. • Wypowiadanie się n/t zakupów internetowych. • Biernik liczby mnogiej rzeczowników żywotnych i nieżywotnych. • Wojna. • Wyrażanie opinii n/t służby wojskowej (w tym zawodowej oraz służby kobiet): dyskusja. • Słowa i wyrażenia związane z państwem, służbą wojskową, konfliktami oraz problemami wewnętrznymi i międzynarodowymi. • Dług obywatelski. • Rozumienie tekstu czytane go: relacjonowanie treści. • Konstrukcje z trybem rozkazującym typu: Будь я президентом, не было бы такого!. • Problemy socjalne. • Nazywanie i opisywanie wybranych problemów społecznych oraz proponowanie sposobów ich rozwiązania. • Słownictwo związane z wybranymi problemami współczesnego społeczeństwa. • Człowiek i społeczeństwo. • Prowadzenie debaty n/t problemów bezrobocia i bezdomności oraz sposobów walki z nimi. • Konstrukcje czasowe z przyimkami за i через. • Mistrz i Małgorzata. • Relacjonowanie treści tekstu. • Elementy wiedzy o Rosji: życie i twórczość Michała Bułhakowa. • Mitologia słowiańska. • Rozumienie tekstu czytane go zawierające informacje n/t Domowoja : ducha domu. • Malarstwo rosyjskie. • Rozumienie tekstu czytane go zawierające informacje n/t malarzy rosyjskich : Iwana Szyszkina i Wasilija Kandinskiego. • Federacja Rosyjska. • Słownictwo związane ze strukturą i ustrojem politycznym Federacji Rosyjskiej. • Rosja dzisiaj. • Rozumienie tekstu czytane go dotyczącego struktury i ustroju politycznego Federacji Rosyjskiej. • Polska w europie. • Rozumienie tekstu czytane go dotyczącego struktury i ustroju politycznego w Polsce.

Język rosyjski(B)

K_U05

• Wygląd zewnętrzny. • Nazywanie cech charakteru. • Pytanie o dane personalne. • Przetwarzanie i przekazywanie informacji. • Problemy etyczne. • Zaimki osobowe z przyimkiem lub bez niego. • Wyposażenie domu. • Czas terażniejszy czasowników. • Rynek nieruchomości. • Rzeczowniki • Remont mieszkania. • Przymiotniki • Wymagania szkolne. • Czasowniki: учить, учиться, изучать • System oświaty w Polsce i w Rosji. • Wymagania szkolne. • Przyimki: в, на • Zawody i stanowiska. • Czynności związane z wykonywaniem różnych zawodów. • Praca zawodowa. • Opisywanie pracy dorywczej. • Opisywanie rynku pracy. • Czas terażniejszy czasowników. • Nasze portfolio. • Redagowanie listu motywacyjnego. • Redagowanie CV. • Rzeczowniki. • Święta rodzinne. • Nazywanie i opisywanie świąt i uroczystości. • Zaimki dzierżawcze. • Członkowie rodziny, koledzy i przyjaciele. • Czas wolny i styl życia • Czasowniki zwrotne. • Stosunki między ludźmi. Przysłówki miejsca i kierunku. • Artykuły spożywcze. Nazywanie artykułów spożywczych. • Nazywanie opakowań produktów. • Lokale gastronomiczne. • Liczbniki 1,2,3,4 w połączeniu z rzeczownikiem i przymiotnikiem. • Opisywanie diet. • Wyrażanie i uzasadnianie opinii i poglądów. • Zaimki wskazujące. • Tryb rozkazujący. • Usługi dla ludności. • Kupno i sprzedaż. Czasowniki купить/покупать. • Bank (środki płatnicze). Liczbniki główne. Rzeczownik рубль. • Towary. • Reklama. Przysłówki stopnia i miary. • Środki transportu Ciekawe

miejsca w Rosji. • Opisywanie czynności związanych z podróżowaniem. • Nazywanie i opisywanie bazy noclegowej. • Rzeczowniki zakończone na -ий -ия, -ие. • Opisywanie wycieczek i zwiedzania. • Wyrażanie i uzasadnianie opinii i poglądów. • Redagowanie blogu. • Dziedziny sztuki (film). • Gatunki filmowe. • Mass media. • Czas teraźniejszy czasowników. • Dyscypliny sportowe. • Obiekty sportowe. • Sportowcy. • Sprzęt sportowy. • Stopień wyższy przymiotników. • Zawody sportowe. • Rzeczownik z przymiotnikiem. • Opisywanie samopoczucia. • Nazywanie i opisywanie objawów chorób i sposobów ich leczenia. • Leczenie. • Przymyki w konstrukcjach określających czas i kierunek • Uzależnienia. • Tryb rozkazujący • Nazywanie podstawowych urządzeń technicznych. • Opisywanie czynności związanych z korzystaniem z podstawowych urządzeń technicznych. • Komputer i internet. Nazywanie elementów z dziedziny „Komputer i Internet”. • Flora i fauna. • Nazywanie i opisywanie roślin i zwierząt. • Opisywanie krajobrazu. • Katastrofy i klęski żywiołowe. • Przymiotniki twardo- i miękkotematowe. • Katastrofy i klęski żywiołowe. • Przymiotniki twardo- i miękkotematowe. • Ekologia. • Opisywanie czynności związanych z ochroną środowiska naturalnego. • Rosja. Opisywanie struktury państwa. • Nazywanie urzędów. • Organizacje społeczne i międzynarodowe. • Czas teraźniejszy czasowników • Gospodarka narodowa. • Konflikty wewnętrzne i międzynarodowe • Życie społeczne. Zaimek себя. • Wyrażenie друг друга. • Konflikty międzynarodowe. • Konstrukcje z trybem rozkazującym typu: Будь я президентом, не было бы такого!. • Problemy socjalne. Słownictwo związane z wybranymi problemami współczesnego społeczeństwa. • Konstrukcje czasowe z przymkami за и через. • Mistrz i Małgorzata. Rozumienie tekstu czytanego zawierającego informacje dotyczące życia i twórczości Michała Bułhakowa. • Mitologia. Informacje encyklopedyczne dotyczące wybranych zagadnień z mitologii słowiańskiej. • Wasilij Kandinskij. Rozumienie tekstu czytanego zawierającego informacje n/t Wasilija Kandinskiego. • Relacjonowanie treści tekstu. • Iwan Szukszyn. Rozumienie tekstu czytanego zawierającego informacje n/t Iwana Szyszkińa • Relacjonowanie treści tekstu. • Bajki rosyjskie. • Rzeczownik z przymiotnikiem. • Święta w Rosji. Nazywanie i opisywanie świąt. • Święta w Polsce. Nazywanie i opisywanie świąt.

Konstrukcja samolotów	
-----------------------	--

<p>• Pojęcia podstawowe. Źródła i podział obciążeń. Współczynnik obciążenia w manewrach sterowanych i niesterowanych. Obciążenia od burzliwej atmosfery. • Obciążenia dopuszczalne i niszczące. Współczynnik bezpieczeństwa. Normowanie obciążeń. Przepisy budowy statków powietrznych. Klasy osiągowie i ciężarowe. kategorie samolotów. • Krzywa obciążeń sterowanych. Ograniczenia fizyczne i formalne. Współczynniki obciążenia i prędkości obliczeniowe. Krzywa obciążeń od burzliwej atmosfery. Obwiednia obciążeń dopuszczalnych. • Rozkład współczynnika siły nośnej. Zwichrzenie geometryczne i aerodynamiczne. Obciążenia powierzchni nośnych - wysięk przekroju. Wyznaczanie składowych obciążeń. Wpływ agregatów. • Obciążenia niesymetryczne płata. Brutalne sterowanie lotkami. Obrót ustalony. Burzliwa atmosfera. • Obciążenia usterzenia poziomego. Obciążenia od równowagi. Obciążenia od sterowania. Obciążenia od podmuchów. Obciążenia niesymetryczne. Obciążenia usterzenia pionowego. • Elementy struktury płatowca oraz ich związków z obciążeniami. • Geometria skrzydła a obciążenia. • Obwiednia obciążeń dopuszczalnych. • Rozkład obciążeń na skrzydle. • Momenty gnące, skręcające oraz siły tnące. • Naprężenia w elementach nośnych skrzydła.</p>	
---	--

Konstrukcja silników lotniczych	K_W06, K_W08, K_W09, K_W12, K_U02, K_U08, K_U12, K_K01, K_K04
---------------------------------	---

• Podział silników lotniczych – schematy konstrukcyjne. Obciążenia zespołów konstrukcyjnych (podział obciążeń: mechaniczne, gazodynamiczne, cieplne), sposoby rozmieszczenia podpór wirników, siły bezwładności i momenty. Struktura nośna silnika Kadłuby jako elementy nośne konstrukcji. Specyfika obciążeń silników śmigłowych i śmigłowcowych. Węzły mocowania silników do płatowca. • Łożyskowanie wirników. Rodzaje łożysk. Uszczelnienia labiryntowe. Zasady kształtowania podpór. Wpływ sposobu profilowania kanału przepływowego na rodzaj podpór. • Sprężarki lotnicze. Podział sprężarek (osiowe, diagonalne, promieniowe). Klasyfikacja sprężarek osiowych. Konstrukcja sprężarki osiowej (wirnik, typy wirników, sposoby przenoszenia momentu obrotowego w konstrukcjach bębnowych, tarczowych, tarczowo-bębnowych). Łopatki wirnikowe. Charakterystyki geometryczne. Zamki łopatek. Łopatki aparatu kierującego. Kadłuby sprężarek. Uszczelnienia. Luz wierzchołkowy, luz osiowy. Urządzenia przeciwbłodzeniowe. Materiały konstrukcyjne. Sprężarki promieniowe. Klasyfikacja. Konstrukcja sprężarki promieniowej. • Turbiny. Konstrukcja zespołu turbiny: tarcze, łopatki, wirnik. Specyfika konstrukcji łopatek chłodzonych. Kadłuby turbin. Konstrukcje wielowirnikowe i wielostopniowe. Łopatki wirnikowe i dyszowe. Luz wierzchołkowy. Uszczelnienia w turbinach. Sposoby łączenia tarcz turbin, sposoby łączenia wirników sprężarek i turbin. Sprzęgła. Rozkłady temperatur w turbinach Łopatki, tarcze, wały). Specyfika obliczeń konstrukcyjnych tarcz turbin. Chłodzenie turbin. Sposoby chłodzenia łopatek turbin (obliczenia wydatku powietrza chłodzącego, sprawność procesu chłodzenia), schematy chłodzenia łopatek turbin, schematy i sposoby chłodzenia tarcz turbin. Materiały konstrukcyjne. • Obliczenia łopatek (profilowanie łopatek sprężarek i turbin). Wyznaczanie naprężeń w łopatkach (rozciągających, zginających, skręcających). Momenty gnące – kompensacja momentów gnących. Wyznaczanie środków ciężkości profilu, momentu bezwładności, dobór obliczeniowego układu współrzędnych. Skręcanie łopatek. Wyznaczanie naprężeń w zamku trapezowym łopatki sprężarki i obliczenia konstrukcyjne zamka wielo-trapezowego łopatki turbiny. Wyznaczanie współczynników bezpieczeństwa konstrukcji. Naprężenia cieplne w łopatce. Ocena zapasu wytrzymałości łopatki. Wytrzymałość niskocyklowa łopatek turbin. • Drgania łopatek. Postaci drgań własnych łopatki sprężarki osiowej. Wpływ prędkości obrotowej na częstość drgań własnych łopatki. Wpływ sposobu mocowania łopatki na drgania. Wyznaczanie częstości wymuszających drgania łopatki. Rezonans drgań. Identyfikacja postaci drgań. Sposoby obniżania częstości drgań własnych i naprężeń dynamicznych w łopatkach silników. • Wirniki bębnowe i tarczowe. Wady i zalety. Ocena stanu wytężenia wirnika bębnowo. Stan naprężeń w tarczy pełnej, z otworem centralnym, z łopatkami. Współczynnik bezpieczeństwa konstrukcji tarczy i bębna, rozkłady współczynnika bezpieczeństwa. Technologiczne aspekty konstrukcji bębnowej i tarczowej. Sposoby połączenia tarcz i wałów turbin i sprężarek. • Komory spalania. Schematy konstrukcyjne, wymiary, elementy konstrukcji komory. Podział komór spalania. Komory rurowe, pierścieniowe, pierścieniowururowe. Organizacja procesu spalania w komorze. Obliczenia konstrukcji komory spalania – wytrzymałościowe, dynamiczne. Dobór parametrów komory spalania. Kierunki rozwoju komór spalania. Ekologiczne aspekty organizacji procesów spalania w komorze. Materiały do budowy komór spalania. • Dopalacze. Podstawy procesów spalania w komorze dopalacza. Konstrukcja komory dopalacza – elementy konstrukcji, funkcja (urządzenie wlotowe, rura żarowa, urządzenia zapłonowe). Spalania wibracyjne i niestateczne zakresy pracy dopalacza. Zarys obliczeń wytrzymałościowych dopalacza. Dobór i uszkodzenia komory dopalacza. Materiały konstrukcyjne. • Dysze wylotowe. Rodzaje dysz wylotowych. Dysze regulowane. Dysze z wektorowaniem ciągu. Tłmiki hałasu strumienia wylotowego. • Systemy smarowania silników. Wymagania techniczne. Elementy funkcjonalne systemu. Dobór parametrów konstrukcyjnych. Skrzynki napędu agregatów. Układy zasilania paliwem. Pompy, filtry. • Analiza wybranych awarii silników lotniczych w aspekcie wpływu konstrukcji silnika na powstanie i przebieg awarii (katastrofy). • Perspektywy i kierunki rozwoju konstrukcji silników przepływowych. • 1. Dokumentacja silnika lotniczego: jednoprzepływowego, dwuprzepływowego, śmigłowcowego, 2. Schemat konstrukcji silnika jednoprzepływowego dwuprzepływowego, identyfikacja zespołów konstrukcyjnych silnika, wymiarowanie silnika 3. Węzły mocowania silnika do płatowca – rozmieszczenie węzłów, identyfikacja węzłów głównych, transportowych, montażowych, obliczenia. 4. Wloty silników. Wyznaczanie obciążeń, wymiarowanie wlotu poddźwiękowego i naddźwiękowego. 5. Profilowanie łopatki sprężarki osiowej. Geometria, środek ciężkości profilu. Wyznaczanie obciążeń, dobór kąta zaklinowania, wyznaczanie naprężeń i rozkładu współczynnika bezpieczeństwa. Wyznaczanie częstości drgań własnych łopatki. Kompensacja momentów gnących. 6. Obliczenia wytrzymałościowe zamka

trapezowego. Przekroje krytyczne zamka.

Lotnicze silniki tłokowe	K_W05, K_W06, K_W07, K_W09, K_U01, K_U03, K_U06, K_U07, K_U08, K_K01, K_K02
--------------------------	---

• Podział silników tłokowych (silniki rzędowe, przeciwsołone, widlaste, rzędowe). Obiegi porównawcze tłokowych silników spalinowych (obiegi silników dwu i czterosuwowych), obiegi teoretyczne i porównawcze, projektowanie wykresu obiegu porównawczego. Silniki o zapłonie iskrowym (zasada działania, tworzenie mieszanki palnej, spalanie, komory spalania), Silniki o zapłonie samoczynnym (zasada działania, tworzenie mieszanki palnej, spalanie, komory spalania – rodzaje komór, wady i zalety rozwiązań konstrukcyjnych komór). • Charakterystyki silników i wskaźniki operacyjne (średnie ciśnienie indykowane, prędkość obrotowa, moment obrotowy, moc silnika, sprawność). Jednostkowe zużycie paliwa. Moc jednostkowa, charakterystyka prędkościowa wysokośćowa, śmigłowa. • Ekologiczne aspekty użytkowania silnika(zadymienie spalin, toksyczność spalin, hałaśliwość pracy silnika), paliwa silnikowe, oleje, smary. • Obciążenia mechaniczne i cieplne silnika (kinematyka układu korbowego, siły bezwładności, siły gazowe, obciążenia cieplne) • Projektowanie silnika (założenia ogólne, modelowanie i symulacje, dobór liczby cylindrów i układ cylindrów, główne wymiary silnika, szacowanie masy silnika i wymiarów zewnętrznych) • Materiały konstrukcyjne w budowie silników tłokowych lotniczych • Wybrane zespoły konstrukcyjne: zespół tłokowy (tłok, pierścień, sworzeń – obliczenia, materiały, konstrukcja). Wały korbowe, korbowody (konstrukcja wałów, czopy główne, ramię wykorbienia, obliczenia).Wyrównoważanie silnika (silnik jednocylindrowy, widlasty, gwiazdowy) • Układy dolotowe i wylotowe, rozrząd silników czterosuwowych (krzywki rozrządu, napęd zaworów, sprężyny, zawory) Chłodzenie silników (wpływ powietrza na pracę silnika, chłodzenie powietrzne). Układy smarowania silników (oleje silnikowe, schematy układów olejenia, pompy oleju, filtry, zawory przelewowe, miski olejowe). Układy zasilania silników ZI (gaźniki, układy wtryskowe). Układy zasilania silników z ZS (pompy i układy wtryskowe, układ akumulatorowy, pompowtryskiwacze) Regulacja i sterowanie pracą silników. • Doładowanie silników (ciśnienie doładowania, systemy doładowania silników lotniczych, granice doładowania, dobór wielkości sprężarki, charakterystyka wysokośćowa silnika doładowanego). Perspektywy rozwoju lotniczych silników tłokowych • 1.Wyznaczanie przebiegu ciśnienia w cylindrze silnika tłokowego 2.Określenie głównych wymiarów silnika 3.Kinematyka mechanizmu korbowego 4.Projekt zespołu tłoka 5.Obliczenia wału korbowego 6.Wyrównoważanie silnika jednocylindrowego 7.Dobór sprężarki doładującej • 1.Rysunki konstrukcyjne silników tłokowych, dokumentacja techniczna. 2.Badanie wybranych charakterystyk silnika tłokowego 3.Wyznaczanie charakterystyki obciążeniowej (w zależności od śmigła) 4.Charakterystyka dławiona silnika tłokowego

Matematyka 1	K_W01, K_U01, K_U04, K_U08, K_K01
--------------	-----------------------------------

<ul style="list-style-type: none"> • Elementy logiki matematycznej, funktory i kwantyfikatory. Zasada indukcji matematycznej. Równania i nierówności wymierne i wielomianowe, schemat Hornera, wykresy funkcji liniowych, wielomianowych, wymiernych, prostych funkcji niewymiernych (przypomnienie). Przegląd funkcji elementarnych: funkcje trygonometryczne, cyklometryczne ($\arcsin(x)$ i $\arctg(x)$), wykładniczych i logarytmicznych. Równania i nierówności trygonometryczne, wykładnicze i logarytmiczne. Składanie funkcji. • Liczby zespolone, postać algebraiczna i trygonometryczna, wielomiany zespolone, przykłady pierwiastków zespolonych, Zasadnicze Twierdzenie Algebry. • Ciągi liczbowe (rzeczywiste i zespolone), granica ciągu. Szeregi liczbowe, zbieżność szeregów. Szeregi potęgowe. Przykłady funkcji zespolonych wyrażone szeregami, funkcja wykładnicza, trygonometryczne, wymierne, logarytm zespolony. Granica funkcji, ciągłość funkcji rzeczywistej. • Pochodna funkcji, wyznaczanie pochodnych, funkcje złożone i ich pochodne. Zastosowania pochodnych: reguła d'Hospitala, styczne do wykresu, monotoniczność funkcji, ekstrema lokalne funkcji. Wykres funkcji. • Geometria analityczna na płaszczyźnie. Działania na wektorach, prosta, okrąg, krzywe stożkowe. Geometria analityczna w przestrzeni trójwymiarowej – działania na wektorach, iloczyn skalarny i wektorowy. równanie prostej, płaszczyzny, przykłady powierzchni opisywanych równaniami stopnia 2-go (walec, paraboloida, stożek ...). Krzywa w przestrzeni opisana równaniami parametrycznymi. • Macierze, działania na macierzach (dodawanie, mnożenie przez liczbę, mnożenie macierzy, wyznaczniki, Twierdzenie Sarrusa, Twierdzenie Laplace'a, własności wyznacznika, wartości własne macierzy. Rozwiązywanie układów równań liniowych. • Funkcje wielu zmiennych, powierzchnie jako wykres funkcji (płaszczyzna, paraboloida, sfera, walec). Pochodne cząstkowe, ekstrema lokalne funkcji wielu zmiennych. 	<p>K_W01, K_U01, K_U04, K_U08, K_K01</p>
<ul style="list-style-type: none"> • Funkcja pierwotna, całka nieoznaczona jako zbiór funkcji pierwotnych, całka oznaczona jako przyrost funkcji pierwotnej. Podstawowe metody całkowania, całkowanie przez części i przez podstawienie. Całkowanie funkcji wymiernych, trygonometrycznych i niewymiernych – przykłady. • Zastosowania całek oznaczonych, pole obszaru, długość krzywej, objętość i pole powierzchni bryły obrotowej • Całki podwójne i potrójne, we współrzędnych kartezyjskich, biegunowych, walcowych i sferycznych. • Zastosowania całek wielokrotnych: pole powierzchni, masa, środek ciężkości, momenty statyczne i bezwładności niejednorodnego obszaru płaskiego oraz bryły niejednorodnej. • Całki krzywoliniowe po krzywych opisanych równaniem funkcyjnym i równaniami parametrycznymi, zastosowania – długość i masa krzywej. Całki powierzchniowe po powierzchni opisanej równaniem funkcyjnym, zastosowania pole powierzchni, masa i środek ciężkości niejednorodnego płata powierzchniowego. • Podstawowe wiadomości z teorii równań różniczkowych zwyczajnych. Równanie, rozwiązanie równania, warunki brzegowe i warunki Cauchy'ego dla równań zwyczajnych. Rozwiązywanie wybranych typów równań zwyczajnych (równania zmiennych rozdzielonych, równania liniowe, równania sprowadzalne do równań zmiennych rozdzielonych i/lub równań liniowych). Wybrane równania opisujące zjawiska fizyczne • Rozwiązywanie prostych równań cząstkowych. 	<p>K_W01, K_U01, K_U04, K_U08, K_K01</p>
<ul style="list-style-type: none"> • Kombinatoryka i prawdopodobieństwo klasyczne – przypomnienie. Zdarzenia losowe, prawdopodobieństwo warunkowe i zupełne. • Pojęcie zmiennej losowej, gęstość rozkładu, dystrybuanta. Parametry zmiennej losowej, średnia, wariancja, odchylenie standardowe. Przegląd zmiennych skokowych i ciągłych. Korzystanie z tablic rozkładów: Poissona, normalnego, Chikwadrat, t-studenta. • Elementy statyki opisowej. Szereg rozdzielczy, wyznaczanie podstawowych parametrów próby statystycznej. Wizualizacja danych statystycznych. • Estymacja punktowa i przedziałowa podstawowych parametrów, weryfikacja hipotez statystycznych. 	<p>K_W01, K_U01, K_U04, K_U08, K_K01</p>
<p>Materiały inżynierskie</p> <ul style="list-style-type: none"> • Struktura, klasyfikacja i charakterystyka materiałów inżynierskich • Kształtowanie właściwości materiałów metalicznych (krystalizacja, umocnienie odkształceniowe, rekrytalizacja) • Podstawy teoretyczne obróbki cieplnej i cieplno-chemicznej • Stal niestopowa. Odlewnicze stopy żelaza • Stal stopowa • Stopy metali nieżelaznych (Al, Ti, Ni, Cu) • Materiały niemetaliczne, kompozyty • Zabezpieczenia antykorozyjne • Podstawy doboru materiałów lotniczych • Badania nieniszczące i makroskopowe 	<p>K_W08, K_W12</p>
<p>Mechanika lotu 1</p>	<p>K_W11</p>
<ul style="list-style-type: none"> • Wprowadzenie. Ogólna charakterystyka atmosfery, międzynarodowa atmosfera wzorcowa. • Siły i momenty aerodynamiczne, współczynniki sił i momentów, kryteria podobieństwa. • Charakterystyka nośności i biegunowa samolotu bez usterzenia • Ustalony lot ślizgowy samolotu, biegunowa prędkości • Charakterystyki podstawowych typów zespołów napędowych: silnik tłokowy, turbośmigłowy i turboodrzutowy • Zasada działania, charakterystyki i dobór śmigła • Ustalony lot silnikowy samolotu, wyznaczanie charakterystycznych prędkości lotu, pułapu i czasu wznoszenia metodą mocy i ciągów • Start i lądowanie samolotu, wpływ mechanizacji płata i bliskości ziemi. • Zasięg, długotrwałość lotu i promień działania samolotu • Elementarne pojęcia z zakresu stateczności i sterowności samolotu. • Wyznaczanie biegunowej aerodynamicznej samolotu • Wyznaczanie "uproszczonej" i "pełnej" biegunowej prędkości samolotu • Wyznaczanie charakterystyki ciągu zespołu śmigło-silnik, dobór średnicy śmigła stałego i "constant speed" • Wyznaczanie charakterystyk aerodynamicznych samolotu z wychylonymi klapami i wpływem ziem • Wyznaczanie długości start i lądowania samolotu • Wyznaczanie zasięgu i długotrwałości lotu samolotu • Modelowanie matematyczne bezsilnikowego lotu samolotu • Modelowanie matematyczne charakterystyk zespołu napędowego • Modelowanie matematyczne podstawowych, ustalonych osiągnięć samolotu • Modelowanie matematyczne startu i (lub) lądowania samolotu 	<p>K_W06, K_U01, K_U08, K_K01, K_K04</p>
<p>Mechanika ogólna 1</p>	<p>K_W06, K_U01, K_U08, K_K01, K_K04</p>

<ul style="list-style-type: none"> • Pojęcia podstawowe mechaniki. Statyka - siła jako wielkość wektorowa, stopnie swobody ciała. • Aksjomaty statyki. Więzy, ich rodzaje, reakcje więzów. • Zbieżny układ sił, równowaga. Metody graficzne i analityczne. Układy statycznie rozwiązalne i przesytywnione. • Wektor momentu siły względem bieguny i osi, analityczny zapis, przykłady. Moment siły wypadkowej. Moment ogólny układu sił, zmiana bieguny momentu. • Para sił, twierdzenia o parach sił. • Redukcja płaskiego dowolnego układu sił, przykłady. Więzy typu utwierdzenie, obciążenie skupione i rozłożone. Równowaga płaskiego dowolnego układu sił • Tarcie suche, reakcje normalne i styczne przy swobodnym zetknięciu ciał. Hamulec klockowy i taśmowy, równowaga układu. Tarcie toczenia, rozkład sił działających na bryłę. • Redukcja przestrzennego dowolnego układu sił, równowaga przestrzennego dowolnego układu sił. Środek sił równoległych. • Kinematyka punktu, opis ruchu i parametry ruchu, tor ruchu, prędkość i przyspieszenie, przykłady. • Kinematyka ruchu bryły, ruch postępowy, parametry liniowe ruchu. • Ruch obrotowy bryły, parametry kątowe ruchu. • Ruch płaski bryły, prędkość i przyspieszenie wybranych punktów mechanizmów płaskich. Ruch układu brył • Ruch złożony punktu, rozkład prędkości i przyspieszeń, przykłady. • Ruch złożony bryły, przykłady. • Wektor siły, rzut wektora siły na oś, zasady rzutowania, analityczny zapis wektora siły, wektor siły wypadkowej. Wektor sumy układu sił, twierdzenie o rzucie wektora sumy na oś, analityczny zapis wektora sumy, określenie wektora sumy płaskiego i przestrzennego układu sił. • Równowaga zbieżnego płaskiego układu sił • Równowaga zbieżnego przestrzennego układu sił • Kolokwium nr 1 obejmujące tematykę treści kształcenia TK01-TK03, TK15-TK17 • Moment ogólny płaskiego i przestrzennego układu sił • Redukcja płaskiego dowolnego układu sił. Równowaga bryły i układu brył. • Tarcie, hamulec taśmowy i klockowy, tarcie toczenia • Kolokwium nr 2 obejmujące tematykę treści kształcenia TK01, TK04-TK08, TK19-TK21 • Równowaga przestrzennego układu brył, równowaga układu podpartego w łożyskach. • Środki ciężkości układów brył i prętów, przykłady układu jednorodnego i niejednorodnego. • Kinematyka punktu, parametryczne równania ruchu, tor ruchu, wektor prędkości, przykłady opisu ruchu punktu mechanizmu płaskiego. • Ruch postępowy i obrotowy bryły, przykłady. • Ruch płaski bryły, ruch układu brył, rozkład prędkości i przyspieszeń. • Ruch złożony punktu i bryły, 	
Mechanika ogólna 2	K_U06, K_U08, K_K01, K_K04
<ul style="list-style-type: none"> • Dynamika ruchu punktu, zasady Newtona, dynamiczne równania ruchu punktu w różnych układach, zadanie proste i odwrotne dynamiki, przykłady. Pęd i popęd, przykłady. Zasada d'Alemberta opisu ruchu punktu, przykłady. • Dynamika układów punktów materialnych, środek masy, zasady ruchu środka masy, dynamiczne równania ruchu środka masy układu, przykłady. Kręt układu względem bieguny i osi. • Geometria mas, masowe momenty bezwładności i dewiacji, główne centralne osie bezwładności. • Dynamika ruchu obrotowego bryły. Dynamiczne równania ruchu obrotowego. Dynamika ruchu toczącego się krążka, ruch płaski. • Dynamika układu brył, przykłady. • Ruch względny, przykłady. • Żyroskop, teoria uproszczona. • Kolokwium z zakresu treści kształcenia TK01-TK05 • Metody energetyczne opisu zjawiska ruchu punktu, energia kinetyczna punktu, praca układu sił, moc układu, pole potencjalne, zasady energetyczne, przykłady • Energia kinetyczna bryły, układu brył, przykłady. • Zasady energetyczne opisu ruchu bryły i układu brył, przykłady. • Równania Lagrange'a drugiego rodzaju, przykłady 	
Mechanika płynów	K_W07, K_U04, K_U08, K_K04
<ul style="list-style-type: none"> • Pojęcia podstawowe: lepkość ciśnienie, temperatura i ich interpretacja fizyczna w świetle molekularnej struktury materii. Ścisłość cieczy. Pojęcie ośrodka ciągłego, wielkości opisujące stan ośrodka ciągłego, kryterium ciągłości: liczba Knudsen. Zasada zachowania masy: różne postaci równania ciągłości: forma różniczkowa i całkowa. Definicja wydatku płynu Dynamika płynu doskonałego I: zasada zachowania pędu- równanie Eulera. Całka Cauchy'ego równania Eulera: dwie postaci równania Bernoulliego. Zastosowania równania równania Bernoulliego dla płynów idealnych. Ciśnieniowe przyrządy pomiarowe: sonda Pitota, sonda Prandtla, zwężka Venturii'ego, kryza ISA, Rotometr. Zasada działania gaźnika i strumienicy. Pojęcie toru elementu płynu i linii prądu. Parcie hydrostatyczne Pomiar prędkości sondą Prandtla i Sondą Pitota. Wyznaczanie rozkładu prędkości w rurociągu. Wyznaczanie wydatku metodą całkowania bryły prędkości. Charakterystyka kątowna sondy Prandtla. Pomiar lepkości cieczy. • Dynamika płynu doskonałego II: Całkowa postać zasady zachowania pędu. Reakcja hydrodynamiczna płynu na ciało stałe. Zastosowania: maszyny przepływowe: pompy i turbiny hydrauliczne. Równanie Eulera maszyny wirnikowej. Charakterystyki mechaniczne maszyny przepływowej. Reakcja hydrodynamiczna strugi swobodnej: turbiny Peltona i Gilkesa. Turbina Peltona. Pompa odśrodkowa, Kryteria turbina Francis. Pomiar reakcji hydrodynamicznej. Wyznaczanie charakterystyki pompy • Ruch płynu rzeczywistego I: uogólniona hipoteza Newtona. Równania Naviera i Stokesa dla przepływu ściśliwego i nieściśliwego. Bezwymiarowa postać równań N-S: liczby kryterialne: Reynoldsa, Macha, Eulera, Froude'a, Strouhala. Analiza wymiarowa. Zasady modelowania w mechanice płynów. Niektóre rozwiązania równań N-S: laminarny przepływ osiowoosymetryczny. Przepływ Coutte. Zarys teorii smarowania. Współczynnik strat liniowych. Równanie Bernoulliego dla płynów rzeczywistych. Przepływomierz laminarny. Doświadczenie Reynoldsa. • Ruch płynu rzeczywistego II: Ruch turbulentny. Statystyczny opis turbulencji. Reynoldsowski uśrednione równania Naviera i Stokesa (RANS). Przepływ turbulentny przez przewody. Wykres Nikuradsego. Wpływ chropowatości na straty w przewodach. Współpraca rurociągu z pompą. Wpływ swobodny. Charakterystyka przewodu. Obliczanie przepływów w układach przewodów: rurociągi rozgałęzione. Przewody równoległe. Kawitacja. Uderzenie hydrauliczne. Płyny nieniutonowskie. Pomiar współczynnika strat liniowych i lokalnych. Wykres piezometryczny. • Ruch płynu rzeczywistego III: Koncepcja warstwy przyściennej. Opór. Zjawisko oderwania. Opór tarcia, ciśnieniowy i opór indukowany. Podział brył na opływowe i nieopływowe. Źródła oporu ciał. Współczynniki sił aero/hydrodynamicznych, Charakterystyki profili lotniczych. Przeciągnięcie. Rozkład ciśnień na walcu kołowym dla różnych liczb Reynoldsa. Wizualizacja przepływów • Dekompozycja przepływu na przepływ potencjalny i warstwę przyścienną. Potencjał prędkości, funkcja prądu, równanie Laplace'a dla przepływu potencjalnego. Warunki brzegowe Dirichleta i Neumanna. Rozwiązania podstawowe dla przepływu potencjalnego: przepływ płasko-równoległy, wir, źródło/upust. Dipol. Zasada superpozycji. Opływ walca kołowego Odzworowania konforemne. Profil Żukowskiego. Warunek Kutty-Żukowskiego. Wzór 	
<ul style="list-style-type: none"> • Żukowskiego dla siły nośnej. • Warstwa przyścienna: Warunki powstawania, Równania Prandtla i von Karmana dla laminarnej i turbulentnej warstwy przyściennej. Modele turbulencji przyściennej. Parametry warstwy przyściennej. Obliczenia laminarnej i turbulentnej warstwy przyściennej dla prostych przypadków (płaska płyta) 	
Metoda elementów skończonych	K_U06

<ul style="list-style-type: none"> • Podstawowe założenia MES, idealizacja konstrukcji, etapy rozwiązywania problemu: etap I - proces idealizacji, etap II – analiza poszczególnych elementów, etap III – analiza układu (konstrukcji). • Analiza elementu prętowo – belkowego, funkcje kształtu. Macierz sztywności w układzie globalnym – przykład transformacji. Uogólnione siły i przemieszczenia, podstawowe zależności dla elementu i układu. • Podstawowe elementy dwuwymiarowe: element tarczowy – trójkątny – macierz sztywności odniesiona do uogólnionych sił i przemieszczeń, macierz sztywności odniesiona do sił i przemieszczeń rzeczywistych. Elementy płytowe – trójkąt Pascala jako podstawa doboru funkcji kształtu spełniającej warunek geometrycznej • Elementy trójwymiarowe. Koncepcja super elementu. Naturalne współrzędne elementów – całkowanie wielomianów. • Interpolacje Lagrange’a i Hermita. • Koncepcja elementu izoparametrycznego. • Ogólne zadanie całkowania numerycznego. • Analiza układu • zasady tworzenia macierzy sztywności układu, uwzględnianie warunków brzegowych 	
<p>Metody numeryczne w mechanice płynów</p>	<p>K_W05, K_W12, K_U06, K_U14, K_K01</p>
<ul style="list-style-type: none"> • pozyskanie uporządkowanej wiedzy z zakresu projektowania części maszyn i zapisu konstrukcji, wspomaganego poprzez komputerowe systemy wspomagania projektowania, stosowane w lotnictwie • przyswojenie wiedzy nt. rozwiązań stosowanych we współczesnym lotnictwie oraz trendów rozwoju tej dziedziny • nabycie umiejętności doboru właściwego narzędzia informatycznego, do zdefiniowanego zagadnienia problemowego • opanowanie wiedzy nt. specyfikowania prostych urządzeń i systemów lotniczych w oparciu o zestaw podstawowych parametrów funkcjonalnych • przedstawienie możliwości rozwoju własnych kompetencji i potencjalnych korzyści wynikających z tego rozwoju 	
<p>Ochrona środowiska</p>	<p>K_W02, K_W14, K_K02</p>
<ul style="list-style-type: none"> • Podstawowe pojęcia i definicje: środowisko, ochrona środowiska w ujęciu ogólnym i wąskim, zasoby przyrody odnawialne i nieodnawialne, technosfera, idea zrównoważonego rozwoju (ekorozwoju), ekosystem i przyjęty schemat modelu systemu, gdzie występuje wzajemne oddziaływanie: człowieka, przemysłu i technologii oraz środowiska. • Budowa ziemskich ekosystemów. Ziemia w Układzie Słonecznym. Pojęcie ekosfery. Zarys powstania i ewolucji Ziemi. Właściwości fizykochemiczne i cechy funkcjonalne atmosfery ziemskiej i jej skład. • Ziemska hydrosfera. Właściwości wody i jej znaczenie zarówno w skali globalnej (morza i oceany kształtują klimat Ziemi), jak i w skali mole–kularnej (obecność wody w komórkach organizmów). Zasoby wody, krążenie wody w przyrodzie i jako surowiec. • Ziemska litosfera, jej budowa począwszy od wnętrza Ziemi do powierzchni z omówieniem aktywności geologicznej naszej planety (wędrówki ziemskich kontynentów, wybuchy wulkanów i przesuwanie się płyt tektonicznych, litosfera, astenosfera). Gleba, schemat budowy warstwy gleby oraz jej funkcje podtrzymujące i chroniące życie na naszej planecie (wyżywienie świata, zasoby leśne, zasoby surowców naturalnych i paliw). • Pierwiastki chemiczne występujące na Ziemi. Właściwości węgla, wodoru i fosforu. Cykl lub obieg biogeochemiczny jako obieg pierwiastków będący następstwem życia organicznego w kontekście procesów geologicznych i chemicznych w środowisku. Biogeochemiczny cykl: węgla, azotu, siarki i fosforu w ujęciu rocznych strumieni, zobrazowany przebiegiem procesów zachodzących w instalacjach przemysłowych lub w środowisku naturalnym za pomocą wykresu Sankeya. • Pojęcie: zanieczyszczenia, substancji niebezpiecznej i wielkość dopuszczalnej emisji w środowisku. Źródła antropogeniczne, czyli związane z działalnością człowieka i źródła naturalne emitujące zanieczyszczenia do atmosfery. Rodzaje zanieczyszczeń oraz sposoby zapobiegania, rozprzestrzenianie się zanieczyszczeń pyłowych, aerozolowych i gazowych, hałas, tereny chronione, środowisko gleb, typowe zanieczyszczenia gleb i ich likwidacja, remediacja gruntów, odpady, ustawowy podział, odpady niebezpieczne, gospodarka odpadami, utylizacja odpadów, charakterystyczne wskaźniki zanieczyszczenia środowiska w poszczególnych komponentach. • Oddziaływanie przemysłu lotniczego na środowisko: skutki i sposoby oddziaływania, etap pozyskiwania paliw pierwotnych, etap przetwarzania paliw; wpływ na krajobraz, litosferę, atmosferę, hydrosferę oraz infrastrukturę techniczną i społeczną. Zagadnienia podstawowe procesów oczyszczania spalin. Zagadnienia związane z metodami zapobiegania emisji. Pomiary i obliczanie emisji zanieczyszczeń, przygotowanie gazów do oczyszczania. Oczyszczanie spalin z zanieczyszczeń gazowych. Adsorpcja. Spalanie termiczne i katalityczne. Kondensacja. Oczyszczanie biologiczne. Odpady i ich zagospodarowanie. • Promieniowanie słoneczne: budowa Słońca, reakcje termojądrowe, widmo emisyjne Słońca – powstawanie, widmo emisyjne Słońca - ciało doskonale czarne, stała słoneczna, prawo Stefana-Boltzmana - temperatura efektywna Słońca, prawo Wiena - rozkład widmowy promieniowania , aktywność słoneczna i jej zmiany - wpływ na procesy energetyczne w atmosferze Ziemi. • Promieniowanie elektromagnetyczne: rodzaje promieniowania elektromagnetycznego, energia wewnętrzna - składniki, promieniowanie ciepłe - mechanizmy generacji i pochłaniania, widmo promieniowania, poszerzenie linii widmowych, właściwości promieniowania ciepłego gazów, ciał stałych i cieczy, statystyka Maxwella-Boltzmana, prawo Plancka, oddziaływanie promieniowania elektromagnetycznego z ośrodkiem, emisyjność - absorpcyjność, ciało szare. • Oddziaływanie promieniowania słonecznego z atmosferą: składniki podstawowe i śladowe atmosfery, procesy generacji i usuwania, ośrodek mętny - rozpraszanie, rozpraszanie - rodzaje, rozpraszanie Ramanowskie, Rayleigha, Mie, geometryczne, promieniowanie bezpośrednie i rozproszone, absorpcja - pasma absorpcyjne składników, prawo Bouguera-Lamberta, masa optyczna atmosfery, współczynnik przeźroczystości atmosfery, silna absorpcja w niejednorodnym ośrodku, budowa pionowa atmosfery, troposfera, stratosfera, jonosfera, ozonosfera, warstwy pochłaniające, warstwy emitujące, widmo promieniowania rozproszonego, widmo promieniowania bezpośredniego - wpływ masy optycznej. • Bilans energetyczny Ziemi- wpływ na właściwości promieniowania słonecznego: składniki bilansu, albedo – właściwości, temperatura efektywna Ziemi, promieniowanie zwrotne Ziemi - promieniowanie powierzchni i atmosfery, okna atmosferyczne, efekt cieplarniany – gazy cieplarniane, bilans energetyczny układu powierzchnia – atmosfera - kosmos, zmienność bilansu energetycznego Ziemi, lokalny bilans energetyczny Ziemi, południkowy rozkład bilansu, bilans globalny a bilans lokalny, podstawowe mechanizmy klimatyczne, globalna cyrkulacja atmosferyczna i globalna cyrkulacja oceaniczna. • Globalna cyrkulacja atmosferyczna: mechanizm działania, model trójkomórkowy, wpływ siły Coriolisa, budowa troposfery, wpływ globalnej cyrkulacji na klimat lokalny, globalny rozkład ciśnienia i wiatrów, zmiany sezonowe cyrkulacji, wpływ geomorfologii, klimaty Ziemi, komórka Hadley’a – przekształcenia energetyczne, strefa konwergencji równikowej, wiatr - mechanizm generacji, rodzaje wiatru, prądy strumieniowe, masy powietrza, fronty atmosferyczne, cyrkulacja średnich szerokości geograficznych, cyklony i antycyklony, powstawanie i dezintegracja układu cyklonalnego, front zimny, ciepły i zokludowany, fale Rossby'ego, oscylacje klimatyczne. Globalna cyrkulacja oceaniczna: mały i duży obieg wody, obieg wody a globalna cyrkulacja atmosferyczna, ustrój cieplny oceanu, wpływ zasolenia na własności wody, falowanie – powstawanie, cyrkulacja powierzchniowa – przyczyny i obraz, cyrkulacja głębokowodna, cyrkulacja termohalinowa, Conveyer Belt. 	
<p>Ochrona własności intelektualnej</p>	<p>K_W16, K_U01, K_K03</p>

<ul style="list-style-type: none"> • Pojęcie i zakres ochrony własności intelektualnej. • Ochrona własności przemysłowej w systemie krajowym. • Ochrona praw autorskich. • Ochrona wzorów przemysłowych, znaków towarowych, know how. • Ochrona wynalazków w trybie międzynarodowym i europejskim. • Procedury zgłoszeniowe uzyskania patentu lub prawa ochronnego. • Wymagania dotyczące przygotowania wniosku patentowego 	
Osprzęt i sterowanie silnika	K_W03
<ul style="list-style-type: none"> • Śmigło lotnicze jako obiekt sterowania. Silnik tłokowy jako obiekt sterowania. Regulatory prędkości obrotowej. Regulatory ciśnienia ładowania. Regulatory składu mieszanki. Regulatory mocy (ograniczniki temperatury). Przykłady praktycznych zastosowań. Silnik odrzutowy jako obiekt sterowania: charakterystyka procesu roboczego silnika, równania dynamiki silnika odrzutowego. Układ regulacji prędkości obrotowej, regulatory temperatury i mocy. Sterowanie silników dwuwirnikowych. Sterowanie turbinowych silników śmigłowych. Równania dynamiki turbinowych silników śmigłowych. Prawa sterowania na podstawowych zakresach pracy. Regulatory prędkości obrotowej turbinowych silników śmigłowych. Regulatory temperatury spalin. Korektory i ograniczniki. Sterowanie wirników nośnych śmigłowców i śmigieł. Ograniczenia w sterowaniu śmigłowców. Sterowanie turbinowych silników dwuprzepływowych. Specyfika sterowania i automatycznej regulacji silników dwuprzepływowych. Dwuprzepływowy silnik odrzutowy jako obiekt regulacji. Układy sterowania i automatycznej regulacji silników dwuprzepływowych. Zasady projektowania układów sterowania lotniczych zespołów napędowych. Tendencje i perspektywy rozwoju układów sterowania lotniczych zespołów napędowych. • Scilab – komputerowe wspomaganie w projektowaniu układów regulacji. Lotnicze czujniki pomiarowe. Pompa nurnikowa – element układu sterowania. Izodromowe sprzężenie zwrotne – symulacja cyfrowa. Cyfrowy model silnika lotniczego. Pomiar prędkości obrotowej wału silnika. Badanie iskrowników – wykorzystanie sygnału z iskrowników do pomiaru prędkości obrotowej wału silnika. Symulacja cyfrowa elementów układu sterowania jako metoda prototypowania proponowanych rozwiązań. 	
Podstawy automatyki	K_W01, K_W03, K_U06, K_U07, K_U08
<ul style="list-style-type: none"> • Podstawowe pojęcia i zadania automatyki. Układy sterowania i automatycznej regulacji. Wprowadzenie do opisu matematycznego elementów i układów automatyki • Przekształcenia całkowite. Pojęcie transmitancji operatorowej i widmowej. Wyznaczanie charakterystyk czasowych układów dynamicznych • Wyznaczanie charakterystyk częstotliwościowych, ich znaczenie dla analizy funkcjonowania układów dynamicznych • Przekształcanie schematów blokowych, analiza funkcjonowania złożonych układów dynamicznych • Podstawowe elementy układów sterowania i automatycznej regulacji • Wymagania stawiane układom regulacji; stabilność, jakość dynamiczna, dokładność statyczna • Opis układów dynamicznych w przestrzeni stanów, rozwiązywanie i analiza rozwiązań równań stanu • Regulatory P, PI, PD, PID. Właściwości i dobór nastaw regulatora. • Układy nieliniowe, zagadnienia aproksymacji liniowej i nieliniowej. Regulacja dwu i trójpołożeniowa. Układy impulsowe • Układy cyfrowe w automatyce. Opis za pomocą funkcji logicznych; minimalizacja i realizacja układów cyfrowych • Bezpośrednie sterowanie cyfrowe, regulatory i sterowniki cyfrowe w lotnictwie • Zagadnienia identyfikacji i optymalizacji układów sterowania i procesów dynamicznych. • Charakterystyki statyczne. • Charakterystyki czasowe. • Charakterystyki częstotliwościowe. • Symulacja układów dynamicznych i układów automatycznej regulacji (Matlab) • Badanie stabilności układów automatycznej regulacji (Matlab) • Regulacja PID, dobór nastaw regulatorów i analiza działania układu 	
Podstawy elektroniki	K_W01, K_W04, K_U07, K_U08, K_U14, K_K01

• 1. Wstęp do elektroniki, podstawowe informacje dotyczące zakresu wykładów i ćwiczeń laboratoryjnych, przedstawienie wymagań dotyczących zasad wykonywania ćwiczeń, zasad BHP, posługiwanie się sprzętem laboratoryjnym tj. multimetrem cyfrowym, oscyloskopem, zasilaczem laboratoryjnym. • 2. Komponenty elektroniczne. Elementy elektroniczne bierne, parametry tolerancje wykonania, warunki pracy. Podzespoły półprzewodnikowe diody prostownicze, schotki, uniwersalne, tranzystory bipolarne, układ pracy tranzystora, tranzystory polowe, tranzystory MOSFET, aplikacje z tranzystorami bipolarnymi oraz z tranzystorami MOSFET, półprzewodniki w obwodach prądu zmiennego tyrystor, triak. Ograniczanie w pracy elementów półprzewodnikowych. • 3. układy zasilające zasilacze niestabilizowane, zasilacze liniowe, monolityczne liniowe stabilizatory napięcia, stabilizatory LDO, LDV, stabilizowane zasilacze impulsowe, zasilacze obniżające napięcie, zasilacze podwyższające napięcie, zasilacze wielonapięciowe, separacja galwaniczna w zasilaczach, zasilacze synchroniczne, przetwornice DC-DC, przetwornice DC-AC. • 4. Układy analogowe. Wzmacniacze operacyjne, wzmacniacz odwracający, nieodwracający, wzmacniacz różnicowy, wtórnik, sumator analogowy, wzmacniacz logarytmujący, komparatory analogowe, generatory napięcia sinusoidalnego, generatory przebiegów impulsowych, układy całkujące, układy różniczkujące analogowe układy kondycjonowania sygnałów. • 5. Układy cyfrowe, technologia TTL, CMOS. Standardy sygnałów w cyfrowych układach TTL, obciążalność prądowa, technologia TTLS, TTL LS. Standardy sygnałów w układach CMOS, obciążalność prądowa, Rodzina układów HC, HCT. Łączenie układów TTL-CMOS, ograniczenia w pracy układów cyfrowych. • 6. Układy kombinacyjne. Bramki logiczne, generatory cyfrowe, enkodery i dekodery, multiplexery i demultiplexery, układy kontroli parzystości, sumatory, jednostka arytmetyczno logiczna ALU. • 7. Układy sekwencyjne. Przerzutnik RS, przerzutnik JK, Przerzutnik D, rejestry, liczniki binarne, liczniki dziesiętne, liczniki rewersyjne, liczniki programowane, zmiana modułu licznika, układy kształtowania impulsu monowibratory, multiwibratory. • 8. Układy wyjściowe. Wzmacniacze mocy, układy sterowania PWM silnikami prądu stałego, układy mostkowe sterowania silnikami DC, serwomechanizmy wykonawcze, sterowanie silnikami AC, sterowanie silnikami BLDC. • 9. Optoelektronika. Diody LED parametry, układy zasilania, diody LED dużej mocy- warunki pracy, ograniczenia. Wyświetlacze segmentowe LED budowa, parametry, sterowanie sekwencyjne wyświetlaczem, wyświetlacze OLED, wyświetlacze LCD budowa zasada działania, parametry. Wyświetlacze VFD, fototranzystory, transoptory. • 10. Programowane struktury logiczne, układy EPLD. Układy GAL rodziny 16V8, struktura budowy układów, zasady programowania, programowane struktury logiczne układów Xilinx, Altera, Lattice, narzędzia programowania programowanych struktur logicznych. • 11. Mikroprocesory i mikrokomputery jednoukładowe. Budowa mikroprocesora, system mikroprocesorowy, pamięci ROM, RAM, obszar We-Wy. Urządzenia wewnętrzne mikrokomputera jednoukładowego, liczniki, układy monitorowania napięcia, układ nadzorowania pracy mikrokomputera WD-timer. Architektura mikrokomputera jednoukładowego. • 12. Radiokomunikacja. Fale radiowe, propagacja fal radiowych. Odbiorniki radiowe, odbiorniki z przemiana częstotliwości, transciwery. Nadawanie sygnałów radiowych, modulacje ciągłe, AM, FM. Modulacje impulsowe PAM, OOK, PDM, PFM, PCM. Anteny prętowe, anteny kierunkowe. • 13. Elektroakustyka. Zakres częstotliwości akustycznych, skala decybelowa, przetworniki elektroakustyczne, mikrofony, głośniki, wzmacniacze sygnałów akustycznych, zniekształcenia sygnałów, szумы, przydźwięki. Urządzenia elektroakustyczne na pokładzie samolotu. • 14. Technologia montażu układów elektronicznych. Chemiczne środki wspierania technologii montażu podzespołów. Lutowanie elementów elektronicznych i układów scalonych, montaż, demontaż układów SMD, technologia automatycznego montażu na płytkach drukowanych, zabezpieczenia ESD przy produkcji układów elektronicznych. • 15. Zakłócenia w układach elektronicznych. Kompatybilność elektromagnetyczna. Źródła i rodzaje zakłóceń, sposoby rozprzestrzeniania się zakłóceń, zakłócenia przewodowe, zakłócenia radiacyjne. Eliminacja zakłóceń, komponenty do redukcji zakłóceń. • Technologia montażu układów elektronicznych, lutowanie elementów dyskretnych, lutowanie układów SMD, demontaż elementów elektronicznych • Sterowanie silnikiem prądu stałego. Generowanie sygnału PWM, Obserwacja sygnału oscyloskopem cyfrowym, obliczenia parametrów zbudowanego układu. • Układy zasilające. Badanie parametrów stabilizatora

liniowego. Badanie parametrów stabilizatora impulsowego. Wyznaczenie i porównanie sprawności układów. • Komponenty elektroniczne. Rozpoznanie i kwalifikacja komponentów, pomiar wybranych parametrów mostkiem RLC, multimetrem cyfrowym. • Sterownik PLC. Podstawowe polecenia sterownika PLC ZEN, zasady programowania drabinkowego, konfiguracja linii wejścia wyjścia. Programowanie sterownika do zadanej aplikacji, weryfikacja działania programu. • Cyfrowe magistrale danych, interfejs równoległy, interfejs szeregowy RS 232, SPI, CAN, I2C. Wymagania sprzętowe do realizacji połączenia interfejsu szeregowego. • Układy cyfrowe kombinacyjne. Synteza układu kombinacyjnego na bramkach logicznych, badanie stanów logicznych zbudowanego układu. • Układy cyfrowe sekwencyjne. Zaprojektowanie zadanego układu sekwencyjnego, analiza poprawności działania układu. • Układy analogowe. Badanie podstawowych konfiguracji pracy wzmacniacza operacyjnego, wzmacniacz odwracający, wzmacniacz nieodwracający, wtórnik. • Układy analogowe. Badanie konfiguracji pracy wzmacniacza operacyjnego jako aktywnego filtra dolnoprzepustowego, górnoprzepustowego, pasmowo przepustowego. Układ sumujący, układ różnicowy, generator sygnału prostokątnego.

Podstawy elektrotechniki	K_U04, K_U07, K_U08, K_K01
--------------------------	----------------------------

• Podstawowe pojęcia elektrotechniki. Ładunek, prąd elektryczny. Pole elektrostatyczne, napięcie elektryczne, kondensatory. Obwód elektryczny - elementy, rodzaje. Strąkowanie napięcia i prądu. Prawo Ohma i prawa Kirchhoffa. Moc i praca prądu elektrycznego. Źródła energii elektrycznej - rodzaje, charakterystyki prądowo-napięciowe. Sposoby łączenia rezystorów i źródeł w obwodach. Metody rozwiązywania liniowych obwodów rozgałęzionych prądu stałego - przykłady. • Pole magnetyczne wielkości pola. Prawa obwodów magnetycznych. Indukcja elektromagnetyczna - zjawisko indukcji, indukcyjność własna i wzajemna. • Klasyfikacja przebiegów zmiennych. Wytwarzanie napięcia sinusoidalnie zmiennego. Wartość chwilowa, średnia i skuteczna przebiegów sinusoidalnych. Elementy R-L-C w obwodzie prądu przemiennego. Trójkąt impedancji. Wykresy wskazowe prądów i napięć. Zastosowanie liczb zespolonych do opisu wielkości sinusoidalnie zmiennych. Moc w obwodzie prądu sinusoidalnego. Przykłady rozgałęzionych obwodów prądu przemiennego i ich opis. • Układy trójfazowe prądu przemiennego, podstawowe pojęcia. Moc w układach trójfazowych. Zastosowanie układów trójfazowych. • Podstawy metrologii elektrycznej elektryczne przyrządy pomiarowe, elektryczne metody pomiarowe wielkości elektrycznych i nieelektrycznych. • Maszyny elektryczne - wiadomości ogólne, podział, rodzaje pracy. Transformatory - budowa, zasada działania, rodzaje, zastosowanie. Silniki indukcyjne - jedno- i trójfazowe: budowa, zasada działania, podstawowe własności ruchowe, zastosowanie. Maszyny prądu stałego - rodzaje, budowa, zasada działania. Mikromaszyny elektryczne - podział mikromaszyn, zastosowanie, własności.

Podstawy konstrukcji maszyn 1 (A+B)	K_U05, K_U08, K_U14, K_U16, K_K01, K_K03, K_K06
-------------------------------------	---

<ul style="list-style-type: none"> Wymagania stawiane wyrobom technicznym. Metodyka konstruowania w budowie maszyn. Kryteria oceny obiektów technicznych. Podstawy wytrzymałości zmęczeniowej. Połączenia spawane Połączenia nitowe Połączenia gwintowe: rodzaje i zastosowanie gwintów, rozkład sił. Połączenia gwintowe: obliczenia wytrzymałościowe Połączenie gwintowe pracujące z napięciem wstępnym Osie i wały: przeznaczenie, zasady kształtowania, obliczenia wytrzymałościowe Połączenia wał-piasta: wpustowe, wielowypustowe, rozprężno-zaciskowe Łożyska toczne i ślizgowe Sprzęgła mechaniczne Przykłady obliczeń węzłów i części maszyn Projekt 1: Połączenia Projekt 2: Wał maszynowy Uzupełnienie dokumentacji studenta 	K_W05, K_U14, K_U16
<ul style="list-style-type: none"> Przekładnie zębate walcowe Przekładnie zębate stożkowe Przekładnie cięgnowe Przekładnie falowe Przekładnie ślimakowe Przykłady obliczeń przekładni mechanicznych Komputerowe wspomaganie projektowania przekładni mechanicznych Projekt 1: Dwustopniowa przekładnia zębata Projekt 2: Sprzęgło mechaniczne Uzupełnienie dokumentacji studenta 	
Podstawy zarządzania	K_W15
<ul style="list-style-type: none"> Wprowadzenie do zarządzania. Organizacje i potrzeba kierowania. Pojęcie kierowania i zarządzania. Funkcje i czynności kierownicze. Rodzaje kierowników. Proces zarządzania. Zakres zarządzania. Synergia a efekt organizacyjny Rozwój zarządzania Szkoła naukowa. Szkoła naukowej organizacji pracy. Szkoła klasycznej teorii organizacji. Szkoła behawioralna. Szkoła ilościowa. Szkoła systemowa. Kierunek sytuacyjny Zarządzanie celami organizacji i planowanie. Cele organizacji – funkcje i rodzaje. Istota, metody, techniki i style zarządzania, Proces planowania. Planowanie w organizacji. Zarządzanie ustalaniem celów i procesem planowania. Proces organizowania. Tworzenie struktur organizacyjnych. Typy struktur organizacyjnych i ich projektowanie. Zarządzanie zmianami w organizacjach. Reorganizacja Proces przywództwa. Przywództwo i proces oddziaływania. Style kierowania. Zarządzanie potencjałem społecznym organizacji.(planowanie, organizowanie, zatrudnianie, kierowanie) Motywowanie pracownika do pracy. Sterowanie, kierowanie a zarządzanie. Podejmowanie decyzji kierowniczych. Istota podejmowania decyzji. Typy decyzji. Klasyfikacja modelu podejmowania decyzji. Etapy podejmowania decyzji. Grupy podejmowania decyzji w organizacjach. Procesy informacyjno- decyzyjne. Kontrola i controlling. Istota kontroli. Proces kontroli. Zadania i funkcje kontroli. Rodzaje kontroli. Controlling w zarządzaniu organizacjami. Zarządzanie marketingowe. Filozofia marketingu. Zadania marketingu. Strategie marketingowe: ofensywne, defensywne, konkurencyjne, cenowe Zarządzanie logistyczne i zarządzanie innowacyjne. Istota procesów logistycznych. Strategie zarządzania logistycznego. Istota i rodzaje innowacji. Bariery wprowadzanie innowacji. Strategie zarządzania innowacyjnego. Zarządzanie jakością, środowiskiem i bezpieczeństwem.. Pojęcie jakości. Rozwój zarządzania jakością. 14 punktów Deminga. Podstawy prawne zarządzania jakością. Kompleksowe zarządzanie jakością TQM. Ekologiczna bariera rozwoju. Podstawy prawne zarządzania środowiskiem. Systemy zarządzania środowiskiem. Badanie zagrożeń i ocena ryzyka. Podsumowanie zajęć i wystawienie ocen 	
Praca dyplomowa	K_W08, K_W09, K_U01, K_U03, K_U08, K_K01, K_K03
<ul style="list-style-type: none"> posiada uporządkowaną wiedzę na temat materiałów inżynierskich, technik wytwarzania, technologii oraz metod pomiarowych stosowanych w lotnictwie umożliwiającą prowadzenie własnego złożonego projektu ma uporządkowaną, podbudowaną teoretycznie wiedzę z zakresu samolotów potrafi pozyskiwać informacje z literatury, baz danych oraz innych źródeł (także w języku obcym), integrować je, dokonywać ich interpretacji oraz wyciągać wnioski, formułować i uzasadniać opinie potrafi opracować dokumentację dotyczącą realizacji zadania inżynierskiego i przygotować tekst zawierający omówienie wyników realizacji tego zadania a także przedstawić krótką prezentację dotyczącą zadania, wyników i wniosków potrafi rozwiązywać postawione w ramach pracy inżynierskiej zadania inżynierskie wykorzystując metody analityczne, symulacyjne i eksperymentalne poprzez samodzielne wykonanie pracy inżynierskiej rozumie potrzebę i zna możliwości ciągłego dokształcania się - podnoszenia kompetencji zawodowych, osobistych i społecznych korzystając z wielu źródeł wiedzy ma 	
świadomość ważności zachowania się w sposób profesjonalny i przestrzegania zasad etyki zawodowej	
Praktyka produkcyjna	K_W13, K_W14, K_U10, K_K04
<ul style="list-style-type: none"> Instruktaż z przepisów bhp i ppoż. obowiązujących na terenie przedsiębiorstwa. Struktura produkcyjna, organizacyjna i informacyjna przedsiębiorstwa. Procesy i urządzenia technologiczne w procesie produkcyjnym. Systemy nadzoru procesów technologicznych. Systemy zarządzania i kontroli jakości. Systemy transportu i logistyki. Technologie informatyczne i projektowania w przedsiębiorstwie (w tym systemy CAx). Dokumentacja techniczna i obieg dokumentów w przedsiębiorstwie. 	
Projektowanie silników lotniczych	K_W09
<ul style="list-style-type: none"> Proces konstrukcyjnego i technologicznego przygotowania produkcji seryjnej. Wytyczne taktyczno-techniczne. Projekt wstępny. Projekt techniczny. Robocza dokumentacja konstrukcyjna. Technologiczne przygotowanie produkcji prototypu. Technologiczne przygotowanie produkcji serii próbnej i produkcji seryjnej. Naukowe badania stosowane. Badania doświadczalne. Dobór wlotu i dyszy wylotowej. Metody modyfikacji lotniczych silników turbinowych - poprawa sprawności zespołów, zmiana sprężu sprężarki, zmiana strumienia masy powietrza. Zastosowanie stopnia zerowego, zmiana prędkości obrotowej roboczych zakresów pracy, zmiana temperatury spalin przed turbiną. Zmiana temperatury spalin wylotowych, modelowanie, rozszerzenie użytecznego zakresu pracy sprężarki. Warunki obliczeniowe lotu silnika. Wybór parametrów obiegu silnika jednoprzepływowego i dwuprzepływowego. Dobór sprawności i współczynników jakości działania zespołów silnika odrzutowego. Model jednoprzepływowego silnika odrzutowego. Model silnika śmigłowego i śmigłowcowego z wolną turbiną napędową. Model silnika dwuprzepływowego z oddzielnymi wylotami z obu kanałów. Obliczenia termogazodynamiczne jednoprzepływowego silnika: odrzutowego, śmigłowego i śmigłowcowego oraz dwuprzepływowego z oddzielnymi wylotami z obu kanałów. 	
Przedmiot humanistyczny - psychologia lotnicza	K_W14, K_W15, K_K03

<ul style="list-style-type: none"> Informacje ogólne o właściwościach człowieka - operatora Ludzkie możliwości i ograniczenia Podstawy psychologii społecznej Czynniki wpływające na osiągnięcia Środowisko fizyczne Zadania wykonywane przez człowieka Zasady komunikacji międzyludzkiej Model ludzki Ryzyko w miejscu pracy 	
Przekładnie lotnicze	K_W05, K_W08, K_W09, K_U01, K_U04, K_K01
<ul style="list-style-type: none"> Klasyfikacja napędów, charakterystyczne wskaźniki napędów. Zespół napędowy samolotu i śmigłowca. Wymagania stawiane zespołom napędowym, miejsce zabudowy zespołu napędowego w samolotach i śmigłowcach. Przekładnie mechaniczne jako części składowe zespołów napędowych samolotów i śmigłowców. Schematy kinematyczne złożonych przekładni napędowych. Podział przekładni złożonej na przekładnie proste walcowe, stożkowe i obiegowe jedno i wielodrożne. Dobór przełożeń przekładni złożonych i poszczególnych stopni przekładni prostych. Wyznaczanie prędkości i momentów obrotowych. Wybrane zagadnienia z teorii uzębień i zazębnień. Dobór podstawowych cech przekładni. Metody obliczeń wytrzymałościowych zębów kół. Konstrukcja wybranych przekładni napędowych: samolotowych i śmigłowcowych głównych, pośrednich i ogonowych. Konstrukcja zespołów i elementów tych przekładni. Konstrukcja kół i sposoby łączenia ich z wałami, łożyskowanie i uszczelnianie wałów. Materiały na części przekładni i ich obróbka cieplna. Dokładność wykonania części i zespołów przekładni. Smarowanie przekładni. Badania stanowiskowe przekładni. Projekt I. Wykonać projekt przekładni pośredniej. Praca obejmuje obliczenia wytrzymałościowe kół zębatych, dobór łożysk, obliczenia wałów, dobór układu smarowania, rysunek złożeniowy przekładni i rysunek wykonawczy wskazanego elementu. Projekt II. Wykonać projekt przekładni planetarnej. Praca obejmuje obliczenia wytrzymałościowe kół zębatych, dobór łożysk, obliczenia wałów, dobór układu smarowania, rysunek złożeniowy przekładni i rysunek wykonawczy wskazanego elementu. Projekt III. Wykonać projekt przekładni stożkowej z zębami kołowo-łukowymi. Praca obejmuje obliczenia wytrzymałościowe kół zębatych, dobór łożysk, obliczenia wałów, dobór układu smarowania, rysunek złożeniowy przekładni i rysunek wykonawczy wskazanego elementu. Projekt IV. Wykonać projekt istniejącego reduktora i przekładni lotniczej. Praca obejmuje obliczenia wytrzymałościowe kół zębatych, dobór łożysk, obliczenia wałów, dobór układu smarowania, rysunek złożeniowy przekładni i rysunek wykonawczy wskazanego elementu. 	
Seminarium dyplomowe	K_W09, K_W16, K_U02, K_K06
<ul style="list-style-type: none"> ma uporządkowaną, podbudowaną teoretycznie wiedzę z zakresu dyscyplin związanych z projektowaniem i badaniami silników lotniczych przygotowując pracę i korzystając z baz danych ma podstawową wiedzę ochrony własności intelektualnej i prawa patentowe posługuje się językiem technicznym właściwym dla dziedziny bad prezentując wyniki swoich badań rozumie potrzebę przekazywania społeczeństwu (m.in. poprzez środki masowego przekazu) informacji o osiągnięciach techniki i innych aspektach działalności inżyniera i nabywa umiejętność przekazywania wiedzy w sposób zrozumiały 	
Silniki lotnicze i kosmiczne	K_W07, K_W08, K_W09, K_W12, K_U02, K_U15, K_K01, K_K02, K_K04
<ul style="list-style-type: none"> Paliwa lotnicze. Wartość opałowa, liczba oktanowa i cetanowa. Spalanie zupełne i niezupełne. Normy emisji spalin Podział i klasyfikacja napędów lotniczych. Napęd bezpośredni i pośredni – przykłady rozwiązań konstrukcyjnych. Śmigło lotnicze – zasada działania- podstawy, charakterystyka śmigła. Lotnicze silniki tłokowe – kryteria klasyfikacji. Główne parametry silnika tłokowego. Wskaźniki pracy silnika – moc, moment obrotowy, prędkość obrotowa, jednostkowe i godzinowe zużycie paliwa Schematy konstrukcyjne : silniki rzędowe, przeciwsobne („boxer”), gwiazdowe, widlaste. Główne zespoły konstrukcyjne silnika tłokowego spalinowego- zarys konstrukcji. Kinematyka układu korbowo-tłokowego. Podstawy procesów tworzenia mieszanki paliwowo-powietrznej. Współczynnik nadmiaru powietrza – mieszanka uboga i bogata. Powstawanie siły gazowej. Kadłuby silników. Wał korbowy, korbowód. Układ rozrządu i zawory. Układ zasilania paliwem (gaźnikowy i wtryskowy), układy smarowania, chłodzenia. Układ dolotowy i wylotowy. Obiegi porównawcze silników (Otto, Diesla, Sabathe’a- Sieligera). Silniki czterosurowe i dwusurowe. Charakterystyka obrotowa. Zarys systemu eksploatacji lotniczego silnika tłokowego. Doładowanie silników – systemy doładowania, granice możliwości doładowania- silnik wysokoociowy, charakterystyki zewnętrzne. Perspektywy rozwojowe silników tłokowych. Silniki przepływowe. Kryteria klasyfikacji i podział silników przepływowych. Silnik strumieniowy, pulsacyjny, rezonansowy. Silniki jednoprzepływowe i dwuprzepływowe. Silniki turbinowe śmigłowe i śmigłowcowe. Ciąg silnika – źródło ciągu, wyznaczenie ciągu. Sposoby zwiększania ciągu i mocy. Parametry jednostkowe silnika przepływowego. Obieg porównawczy silnika odrzutowego. Rozkład parametrów cieplno-przepływowych w kanale przepływowym silnika. Charakterystyki wysokościowe, prędkościowe i obrotowe silnika odrzutowego. Warunki i zakresy pracy silnika przepływowego. Zespoły konstrukcyjne silnika odrzutowego i śmigłowego (śmigłowcowego): wlot, sprężarka, komora spalania, turbina, dysza wylotowa, dopalacz, reduktor. Przegląd wybranych konstrukcji silników odrzutowych. Systemy eksploatacji silników lotniczych. Perspektywy rozwoju napędów lotniczych, silniki hipersoniczne. Silniki rakietowe na stały i ciekły materiał pędny. Wytwarzanie ciągu w silnikach rakietowych. Charakterystyki silników rakietowych. Silniki statków kosmicznych – perspektywy rozwoju. Obszary zastosowań silników lotniczych i kosmicznych 1.Wyznaczanie parametrów atmosfery wzorcowej dla wybranej misji samolotu. 2.Obliczenia podstawowych parametrów silnika tłokowego z zapłonem iskrowym, obieg bez strat. 3.Wyznaczanie parametrów kinematycznych w układzie tłok-korbowód wał korbowy silnika tłokowego, 4.Wyznaczanie 	
<p>parametrów termo-gazodynamicznych w przekrojach kontrolnych silnika odrzutowego, jednoprzepływowego 5.Wyznaczanie ciągu i wymiarowanie silnika przepływowego. Model wyznaczania charakterystyki prędkościowo-wysokościowej silnika</p> <ul style="list-style-type: none"> 1.Schematy i przekroje lotniczych silników tłokowych, zespoły konstrukcyjne- zapoznanie. 2.Zdejmowanie charakterystyki mocy silnika tłokowego 3.Rozruch silnika strumieniowego 4.Rozruch silnika pulsacyjnego 5.Rozruch silnika turbinowego (modelarskiego), zdejmowanie charakterystyki obrotowej. 	
Systemy CAx w modelowaniu i projektowaniu konstrukcji lotniczych	K_W05, K_U06, K_K01
<ul style="list-style-type: none"> pozyskanie uporządkowanej wiedzy z zakresu projektowania części maszyn i zapisu konstrukcji, wspomaganego poprzez komputerowe systemy wspomagania projektowania, stosowane w lotnictwie przyswojenie wiedzy nt. rozwiązań stosowanych we współczesnym lotnictwie oraz trendów rozwoju tej dziedziny nabywanie umiejętności doboru właściwego narzędzia informatycznego, do zdefiniowanego zagadnienia problemowego opanowanie wiedzy nt. specyfikowania prostych urządzeń i systemów lotniczych w oparciu o zestaw podstawowych parametrów funkcjonalnych przedstawienie możliwości rozwoju własnych kompetencji i potencjalnych korzyści wynikających z tego rozwoju 	
Techniki wytwarzania 1	K_W08, K_U04, K_K01

<ul style="list-style-type: none"> • - Podstawy odkształceń plastycznych: wskaźniki odkształcenia, warunki plastyczności, prawo płynięcia plastycznego, praca odkształcenia plastycznego, mechanizm odkształceń plastycznych i mechanizm umocnienia odkształceniowego. Zjawiska towarzyszące odkształceniom plastycznym: naprężenia własne, anizotropia właściwości plastycznych, włóknistość, tekstura. Czynniki wpływające na opór plastyczny i plastyczność materiału. Odształcalność graniczna. - Tłoczenie: informacje o przebiegu cięcia, gięcia i kształtowania wyłoczek. - Kucie i prasowanie: charakterystyka kucia swobodnego i matrycowego, specjalne sposoby kucia; wpływ kształtu odkuwki materiału na przebieg procesu technologicznego. - Walcowanie: podstawowe elementy teorii walcowania, walcowanie prętów, blach taśm i rur. - Ciągnięcie: wiadomości ogólne, ciągnięcie prętów i rur. Wyciskanie: przebieg procesu, rodzaje i sposób wykonywania części wyciskanych. - Polimery pochodzenia naturalnego, polimery syntetyczne: metody otrzymywania polimerów syntetycznych, struktura cząsteczkowa polimerów, postaci konformacyjne, budowa makrocząsteczki, masa cząsteczkowa, stopień polimeryzacji, zjawisko poldispersji, struktura krystaliczna, stany fizyczne polimerów. - Zachowanie polimerów w próbie jednoosiowego rozciągania, pełzanie i relaksacja naprężeń, izo-chronowe krzywe odkształcenie – naprężenie, modele reologiczne, technologiczny podział tworzyw sztucznych, podstawowe gatunki i ich właściwości fizyczne, chemiczne, mechaniczne i inne. - Charakterystyka stanu plastyczno-płynnego: ciecz lepkie i lepkosprężyste, efekt Weissenberga i efekt Barusa. Podstawowe właściwości technologiczne tworzyw sztucznych: płynność, skurcz, czas utwardzania. Podział metod przetwórstwa: metody obróbki formującej i metody obróbki wykończeniowej. Podstawy procesu uplastyczniania: uplastycznianie tłokowe, ślimakowe, mieszane, tarczowe. - Charakterystyka metod obróbki formującej: prasowania, wytłaczania i formowania wtryskowego. - Charakterystyka metod obróbki wykończeniowej: termoformowanie, łączenie, dzielenie, obróbka powierzchniowa. • - Wyznaczanie przebiegu krzywych umocnienia plastycznego i podstawowych parametrów opisujących własności plastyczne metali. - Wyznaczanie podstawowych zależności w procesie gięcia blach (wyznaczanie charakterystyki gięcia i wielkości sprężynowania w podczas wyginania pod kątem 90). - Wytłaczanie naczyń w kształcie kubka (wyznaczanie optymalnej siły docisku, granicznego współczynnika odkształcenia, wpływu geometrii matrycy na wartość maksymalnej siły wytłaczania). - Spęczanie walców w procesie kucia swobodnego i prasowania (wyznaczanie energii uderzenia bijaka, prędkości odkształcenia, nacisków jednostkowych, stopnia odkształcenia itp.). Identyfikacja tworzyw sztucznych z wykorzystaniem spektroskopu na podczerwień. - Analiza podstawowych parametrów procesu wtrysku: cykl procesu wtrysku, ciśnienie wtrysku, ciśnienie docisku, ciśnienie spiętrzenia, temperatura wtrysku, temperatura formy. - Ocena właściwości mechanicznych tworzyw sztucznych za pomocą statycznej próby rozciągania. 	
Techniki wytwarzania 2	K_W08
<ul style="list-style-type: none"> • Wiadomości wstępne. Tworzenie odlewu w formie. • Układ wlewowy i zasilający. Rysunek formy gotowej do zalania. • Obróbka poodlewnicza. • Otrzymywanie ciekłego metalu. Piece odlewnicze. • Specjalne metody odlewania • Rodzaje procesów spawalniczych • Charakterystyka złączy spawalniczych. • Pozytcje spawania. Budowa złącza spawanego. • Spawanie gazowe. • Spawanie łukowe. • Nowoczesne metody spawalnicze. • Wykonanie rysunku formy gotowej do zalania. • Wykonanie form z modeli niedzielonych • Wykonanie form z modeli dzielonych • Formowanie z obieraniem. • Formowanie z rdzeniem. Wykonywanie odlewów. • Spawanie gazowe. • Spawanie elektryczne elektrodą otuloną. • Spawanie metodą GTAW 	
Technologia informacyjna	K_W03, K_U02, K_U04, K_U06, K_K01
<ul style="list-style-type: none"> • Technologia informacyjna. Informatyka. Informacja i jej jednostki: bit, bajt i ich wielokrotności. Pozycyjne systemy zapisu liczb: dziesiętny, dwójkowy, ósemkowy, szesnastkowy. Konwersja zapisu liczb pomiędzy systemami o różnej podstawie. Kodowanie liczb całkowitych: kod znak-moduł, kod uzupełnieniowy do dwóch. Kodowanie liczb rzeczywistych: zapis stałoprzecinkowy i zmiennoprzecinkowy. Kodowanie znaków. Operacje arytmetyczne i logiczne na danych binarnych. • Budowa komputerów. Rodziny procesorów: CISC, RISC. Mikrokontrolery. Architektura von Neumanna i Harvard. Układy sterujące. Magistrale. Pamięć operacyjna (RAM), podręczna (cache), stała (ROM). Pamięci masowe: dyski twarde, dyski optyczne, pamięć typu Flash (NAND, NOR). Działanie, zalety i wady różnych systemów archiwizacji danych. Urządzenia wejścia/wyjścia. Systemy zobrazowania informacji. Technologia komputerowa stosowana w statkach powietrznych. Systemy wbudowane. • Oprogramowanie systemowe. BIOS. System operacyjny i jego zadania. Podział systemów operacyjnych. Wielozadaniowość, wielodostęp, wielowątkowość. Systemy czasu rzeczywistego. Systemy rozproszone. Emulacja systemów komputerowych. Wirtualizacja systemów operacyjnych. Oprogramowanie użytkowe. Testowanie oprogramowania. Zarządzanie oprogramowaniem. Wymagania wobec oprogramowania stosowanego w lotnictwie: norma DO-178. • Algorytm. Badanie złożoności obliczeniowej algorytmów: klasyfikacja złożoności czasowej, klasy algorytmów. Program komputerowy. Kod maszynowy. Języki niskiego poziomu: assembler, zapis rozkazów. Języki wysokiego poziomu. Kompilator, interpreter, konsolidator. Błędy w programach. Zasady programowania. Elementy schematów blokowych. • Programowanie w języku C++. Słowa kluczowe, identyfikatory, literały, komentarze, dyrektywy preprocesora, stałe, zmienne, typy, definicje i deklaracje, struktura programu. Typy danych języka. Zakresy ważności nazw. Instrukcje przypisania. Operatory arytmetyczne, relacyjne i logiczne. Operacje wejścia/wyjścia. Instrukcje warunkowe. Instrukcje iteracyjne. Proste algorytmy numeryczne i kombinatoryczne. Tablice jednowymiarowe i wielowymiarowe. Algorytmy sortowania wektorów. Wskaźniki. Wskaźniki a tablice. Dynamiczny przydział pamięci. Referencja. Programowanie proceduralne: funkcje, przekazywanie parametrów. • Sprawdzian. 	
Technologia lotnicza	K_W08, K_W12, K_U10, K_K01
<ul style="list-style-type: none"> • Proces produkcyjny, proces technologiczny, struktura procesu technologicznego, rodzaje obróbki, rodzaje półfabrykatów, czynniki wpływające na wybór półfabrykatów • Program produkcyjny, typy produkcji, norma czasu trwania operacji, naddatki obróbkowe • Zasady ustalania części do obróbki, rodzaje baz obróbkowych • Dokładność wykonania części w odniesieniu do zastosowanej metody obróbki. Charakterystyka wymiarów. Tolerancja wymiarów, kształtu i położenia. Rozkład normalny, rodzaje kontroli, badanie zdolności jakościowej maszyn i procesów • Metody obróbki, dokładność wykonania części w 	
<ul style="list-style-type: none"> • odniesieniu do zastosowanej metody obróbki. • Dokumentacja techniczna stosowana w procesach wytwórczych. • Zasady projektowania procesu technologicznego obróbki i montażu, podział wyrobu na elementy składowe • Metody montażu: zamienność pełna, częściowa, konstrukcyjna i technologiczna • Zasady arytmetyki wymiarów tolerowanych, rozwiązywanie zadań pierwszego i drugiego typu • Zajęcia organizacyjne. Szkolenie BHP. Wprowadzenie do zajęć laboratoryjnych. • Półfabrykaty • Struktura procesu technologicznego. • Uchwyty obróbkowe • Nagniatanie toczne i ślizgowe • Badanie zdolności jakościowej procesu • Metody montażu 	
Technologia silników lotniczych	K_W08, K_U15, K_K01

<ul style="list-style-type: none"> • Proces technologiczny - etapy projektowania procesu obróbki i kontroli. • Wybór obrabiarki, uchwytów, narzędzi i przyrządów w obniesieniu do półfabrykatu i dokładności oraz chropowatości powierzchni. • Dobór parametrów obróbki. • Projektowanie PT części klasy wał. • Projektowanie PT części klasy tarcza i tuleja. • Projektowanie PT części klasy korpus. • Projektowanie PT części klasy koło zębate. • Projektowanie PT części klasy dźwignia. • Dokumentacja technologiczna. • Weryfikacja rysunku wykonawczego. • Dobór półfabrykatu. • Karta półfabrykatu. • Naddatki obróbkowe. • Karta technologiczna • Karta instrukcji obróbki. • Karta kontroli. 	<ul style="list-style-type: none"> • Wybór obrabiarki, uchwytów, narzędzi i przyrządów w obniesieniu do półfabrykatu i dokładności oraz chropowatości powierzchni. • Dobór parametrów obróbki. • Projektowanie PT części klasy wał. • Projektowanie PT części klasy tarcza i tuleja. • Projektowanie PT części klasy korpus. • Projektowanie PT części klasy koło zębate. • Projektowanie PT części klasy dźwignia. • Dokumentacja technologiczna. • Weryfikacja rysunku wykonawczego. • Dobór półfabrykatu. • Karta półfabrykatu. • Naddatki obróbkowe. • Karta technologiczna • Karta instrukcji obróbki. • Karta kontroli.
Teoria maszyn przepływowych	K_W09
<ul style="list-style-type: none"> • Maszyny wirnikowe - podział, działanie, definicje. Równania analizy termoaerodynamicznej. Parametry strumienia jako funkcje gazodynamiczne. Sprężarki typu osiowego i promieniowego - cechy konstrukcyjne, zasady działania i zastosowanie. Charakterystyczne prace i sprawności, spręż statyczny i spiętrzenia sprężarki. Schemat, działanie i podstawowe parametry stopnia promieniowego. Kanały wlotowe sprężarki. Analiza pracy wirnika i dyfuzorów sprężarki odśrodkowej. Rotalpia, parametry stanu w przepływie względnym i reakcyjność stopnia. Płaska palisada profili i trójkąty prędkości strumienia w stopniu osiowym. Podstawowe zależności aerodynamiczne dla palisady. Analiza strat w osiowym stopniu sprężającym. Charakterystyki sprężarek. Przyczyny i skutki zpatkowego i kolektora sprężarki pompą. Zespół turbiny podstawowe równania stopnia. Parametry stopnia osiowego turbiny. Wpływ strumienia z palisady łopatek wieńca dyszowego i wrnikowego stopnia turbiny. Działanie i charakterystyki turbin różnych typów. • Siły oddziaływania ścianek dyfuzora na strumień. Wyznaczenie parametrów na wejściu na wejściu sprężarki i wyjściu turbiny za pomocą funkcji gazodynamicznych. Parametry strumienia na wylocie wirnika , dyfuzora bezłopatkowego , łopatkowego i kolektora sprężarki promieniowej. Sposoby regulacji sprężarki: nastawne łopatki wlotowego wieńca kierownic, nastawne łopatki wieńców dyfuzorów, układy wielowirnikowe. Wieniec dyszowy i wirnikowy turbiny osiowej - procesy rozprężania. • Rozkład parametrów kinematycznych na wlocie i wylocie wirnika stopnia osiowego sprężarki. Rozkład parametrów kinematycznych na wlocie i wylocie wirnika stopnia osiowego turbiny. • Obliczenie parametrów strumienia w charakterystycznych przekrojach sprężarki promieniowej. 	
Teoria silników lotniczych	K_W07, K_W09, K_U01, K_U03, K_U17, K_K01, K_K02
<ul style="list-style-type: none"> • Wprowadzenie do przedmiotu, przegląd rozwiązań silników lotniczych • Obieg Braytona, analiza silnika idealnego • Analiza procesów termogazodynamicznych w zespołach silnika turbinowego • Analiza silnika jednoprzepływowego • Analiza silnika z dopalaczem oraz konstrukcji dwuwirnikowej • Analiza silnika dwuprzepływowego • Turbinowy silnik śmigłowy i śmigłowcowy • Wstęp do badań silników i analiza charakterystyk różnych typów silników • Wstęp do analizy stanów przejściowych pracy silnika • Analiza rozwoju konstrukcji lotniczych i ich kierunków rozwoju • Obliczenia termogazodynamiczne procesów w silniku idealnym • Obliczenia procesów termodynamiczno-przepływowych w zespołach silników lotniczych (wlot, sprężarka, wentylator, komora spalania, turbina, dysza wylotowa) • Opis i obliczenia przebiegu procesów w różnych typach silników z uwzględnieniem strat oraz wyznaczanie ich osiągnięć 	
Termodynamika	K_W07, K_U07, K_U08, K_K02
<ul style="list-style-type: none"> • Podstawy termodynamiki fenomenologicznej: Energia, formy energii, przekształcenia energii; Substancja, ilość substancji, liczba Avogadra; Zamknięty i otwarty system termodynamiczny; Stan termodynamiczny, zmienna termodynamiczna, ciśnienie, temperatura, funkcje stanu, równowaga, Zerowa Zasada Termodynamiki; Przemiana, zjawiska quasi-statyczne, proces, funkcje przemiany i obieg termodynamiczny. • System substancji czystej: substancja czysta, faza; Oddziaływania molekuł, stany skupienia, analiza zjawiska izobarycznego, stan nasycenia, stopień suchości, punkt krytyczny, punkt potrójny, wykresy T-v, P-v, P-T, P-T-v; Opis stanu - para mokra, para przegrzana, gaz, gaz rzeczywisty - gaz doskonały; Równanie stanu, równanie Clapeyrona, prawo Avogadro, indywidualna i uniwersalna stała gazowa, współczynnik ściśliwości, równanie van der Waalsa, parametry zredukowane, prawo stanów odpowiednich, inne równania stanu, stała Boltzmanna. • Zasada Zachowania Energii: Działania termiczne, ciepło, system adiabatyczny, wymiana ciepła, przewodzenie, konwekcja, promieniowanie, wewnętrzne źródła ciepła; Działania mechaniczne, praca mechaniczna, praca granicy systemu, niemechaniczne formy pracy; I Zasada Termodynamiki; Bilans energetyczny układu przepływowego, entalpia, praca techniczna. • Energia cieplna i entalpia: Ciepło właściwe gazów - rzeczywistych, półdoskonałych i doskonałych; związek między ciepłami właściwymi; ciepło molowe gazów wg teorii kinetycznej; Mieszanie gazowe: prawo Daltona, Prawo Amagata, ciśnienie cząstkowe, udziały składników, właściwości zastępcze mieszaniny. • Przemiany gazów: przemiana politropowa, politropa techniczna, charakterystyczne przemiany gazowe, ich wykresy w układzie P-v, stan termodynamiczny w przemianach, praca i ciepło przemian charakterystycznych; Obiegi: praca i ciepło obiegu, obiegi lewo i prawobieżne - właściwości i funkcje, silniki cieplne, pompy ciepła, sprawność i współczynnik wydajności obiegu. • Procesy odwracalne i nieodwracalne, źródła nieodwracalności, praca w procesach odwracalnych i nieodwracalnych, odwracalny cykl Carnota, sprawność i współczynnik wydajności obiegów nieodwracalnych, jakość źródeł energii, termodynamiczna skala temperatury; II Zasada Termodynamiki: silniki cieplne - sformułowanie Kelvina-Plancka, pompy ciepłone - sformułowanie Clausiusa, perpetuum mobile. Entropia i jej właściwości: nierówność Clausiusa, definicja entropii, zmiana entropii systemu, bilans entropii - przenoszenie i generowanie entropii, układ T-s, zasada wzrostu entropii, fizyczny sens entropii, zastosowania pojęcia entropii; Układ T-s dla gazów doskonałych: entropia gazów doskonałych, przemiany charakterystyczne, przemiana izentropowa; Dyssypacja na wykresach P-v i T-s. • Gazowe urządzenia energetyczne: obiegi porównawcze, techniczne znaczenie obiegu Carnota; Silniki: silniki tłokowe - obiegi: Otto-Beau de Rochas, Diesla, Seiligera- Sabathe, silniki przepływowe - obiegi: Braytona-Joule`a, Humphreya, regeneracja i podgrzewanie międzystopniowe - obiegi: Braytona-Joule`a, Ericsona, Stirlinga; Pompy cieplne - obieg Joule`a. • Właściwości pary mokrej i przegrzanej: Energia cieplna i entalpia w procesie parowania, równanie Clausiusa-Clapeyrona; Stan i funkcje stanu pary mokrej, przemiany charakterystyczne pary mokrej i przegrzanej, wykres h-s, tablice pary nasyconej i przegrzanej. • Gazy wilgotne; określenie stanu, wilgotność bezwzględna, wilgotność względna, zawartość wilgoci, punkt rosy, równanie stanu, entalpia powietrza wilgotnego; Wykres i-X konstrukcja i zawartość; Przemiany izobaryczne: ogrzewanie lub chłodzenie, mieszanie dwu mas wilgotnego powietrza, nawilżanie, suszenie, granica chłodzenia i jej zastosowanie w praktyce. • Termodynamika przepływów: równanie ciągłości; uogólnione równanie Bernoulliego, zmienna statyczna, dynamiczna i spiętrzenia, przepływ przez kanały o zmiennym przekroju. • Termodynamika spalania: substraty i produkty; Bilans substancji, zapotrzebowanie tlenu i powietrza, ilość spalin i skład spalin, punkt rosy spalin; Bilans energii: ciepło spalania, wartość opałowa, sprawność spalania, temperatura spalin, dysocjacja; Urządzenia spalające: rodzaje, bilans energetyczny. • Statyka i termodynamika atmosfery: równanie statyki, atmosfera jednorodna - gradient autokonwencji, atmosfera z rozkładem temperatury - równanie ciśnienia, rozkład gęstości - równowaga 	

<p>globalna atmosfery, energia atmosfery, kryterium równowagi pionowej, sprężanie i rozprężanie adiabatyczne - sucha i wilgotna adiabata, powietrze suche - gradient suchoadiabatyczny, powietrze wilgotne - gradient wilgotnoadiabatyczny, równowaga powietrza wilgotnego, diagramy termodynamiczne, profile aerologiczne, ruchy konwekcyjne w rzeczywistej atmosferze. • Parowe urządzenia energetyczne: obieg Carnota w obszarze pary; Siłownia parowa, prawobieżny obieg Clausiusa-Rankine'a z przegrzaniem i bez, wpływ parametrów obiegu na pracę i sprawność obiegu, przegrzew wtórny i podgrzewanie regeneracyjne; Pompa ciepła, obieg Lindego, parametry obiegu, obieg nadkrytyczny, dobór czynnika roboczego i źródeł ciepła, efektywność pomp ciepła. • Wymiana ciepła: Konwekcja wymuszona: mechanizm konwekcji wymuszonej, równanie Newtona, hydrauliczna warstwa przyścienna, przepływ laminarny i turbulentny, liczba Reynoldsa, termiczna warstwa przyścienna, liczba Prandtla, liczba Nusselta, równania kryterialne; Intensyfikacja wymiany ciepła; Konwekcja swobodna: mechanizm konwekcji swobodnej, liczba Grashofa i Rayleigha, konwekcja swobodna na powierzchni i w przestrzeniach zamkniętych; Przewodzenie: prawo Fouriera, przewodność cieplna, dyfuzyjność cieplna, wpływ budowy materiału, ustalone przewodzenie przez płaską płytę, przenikanie ciepła, opory cieplne, ściana wielowarstwowa; Wymienniki ciepła; Promieniowanie: mechanizm wymiany ciepła przez promieniowanie; ciało doskonale czarne, prawo Stefana-Boltzmana, prawo Plancka; właściwości ciała, emisyjność, absorbcyjność, refleksyjność, przepuszczalność, wymiana ciepła przez promieniowanie. • Oznaczenia, jednostki, I Zasada Termodynamiki, termiczne równanie stanu. Kaloryczne równanie stanu, średnie ciepło właściwe. Przemiany gazów doskonałych. Obliczanie pracy, ciepła, zmian energii wewnętrznej, entalpii i entropii. Mieszanki gazowe. Obliczanie ciepła właściwego i wykładnika izentropy mieszaniny. Obiegi porównawcze silników gazowych. Przemiany powietrza wilgotnego. Podstawowe obliczenia związane ze spalaniem paliw oraz przepływami jednowymiarowymi. • Wprowadzenie, BHP, niedokładność pomiaru. • Pomiar ciśnienia - sprawdzanie manometrów, cechowanie mikromanometrów. • Pomiar temperatury - przyrządy do pomiaru temperatury, cechowanie termometrów, wyznaczanie dynamicznej charakterystyki czujników. • Wyznaczanie wykładnika adiabaty. • Indykowanie sprężarki tłokowej, analiza wykresów indykatorowych. • Pomiar wilgotności powietrza. • Pomiar wartości opałowej paliw gazowych.</p>	
Wychowanie fizyczne 1	K_K01, K_K04
<p>• Zapoznanie z zasadami udziału w zajęciach i warunkami uzyskania zaliczenia. Omówienie zasad bezpiecznego korzystania z obiektów i urządzeń sportowych oraz zasad bezpieczeństwa obowiązujących w czasie zajęć. • Realizacja różnych zestawów ćwiczeń rozgrzewkowych i ćwiczeń ukierunkowanych na rozwijanie podstawowych zdolności motorycznych studenta. • Kształtowanie ogólnej sprawności fizycznej, koordynacji ruchowej, wytrzymałości, gibkości, szybkości poprzez indywidualny wybór aktywności sportowej (np.: piłka nożna, piłka siatkowa, koszykówka, tenis stołowy) lub rekreacyjnej aktywności fizycznej (np.: badminton, ćwiczenia na siłowni). • Test sprawności fizycznej: Bieg wahadłowy (Beep test - 20 m).</p>	
Wychowanie fizyczne 2	K_K01, K_K04
<p>• Propozycje różnych zestawów ćwiczeń rozgrzewkowych i ćwiczeń ukierunkowanych na rozwijanie podstawowych zdolności motorycznych studenta. Oswojenie ze środowiskiem wodnym, zabawy, nauka prawidłowego sposobu oddychania. • Nauka stylu grzbietowego (pokaz, objaśnienie), leżenie na grzbiecie, poślizg, nauka prawidłowej prac NN (z deską na biodrach, bez deski), nauka prawidłowej pracy RR. Doskonalenie stylu grzbietowego z uwzględnieniem prawidłowej koordynacji NN i RR. Nauka stylu dowolnego (pokaz, objaśnienie), poślizg na piersiach. Nauka prawidłowej pracy NN połączona z oddechem, ćwiczenia z deską i bez deski. Nauka prawidłowej pracy RR (pływanie dokładanką z prawidłowym wdechem i wydechem). Nauka koordynacji pracy RR i NN z ustaleniem prawidłowego oddechu. Doskonalenie posiadanych umiejętności pływackich. • Nauka stylu klasycznego (pokaz, objaśnienie), nauka prawidłowej pracy NN z deską i bez deski na piersiach i na grzbiecie. Nauka prawidłowej prac RR w stylu klasycznym. Koordynacja pracy RR i NN i oddechu w stylu klasycznym. Doskonalenie posiadanych umiejętności pływackich. • Nauka skoku na NN i na głowę. • Test sprawności: próba przepłynięcia 25m każdym z trzech stylów pływackich. • Dla studentów posiadających zwolnienie lekarskie: usprawnienie ruchowe - indywidualne zestawy ćwiczeń wg. zaleceń lekarza lub fizjoterapeuty.</p>	
Wykład monograficzny	K_W14, K_U01, K_U04, K_K01, K_K02, K_K04
<p>• Rozwój lotniczych systemów sterowania w ujęciu historycznym • Projekty badawczo-konstrukcyjne powiązane z lotnictwem realizowane na Politechnice Rzeszowskiej w ujęciu historycznym • Pierwszy w Polsce autopilot cyfrowy APC-01 - rozwiązania, stosowane podejścia, właściwości. Jak zmieniały się realia projektowe na przestrzeni lat • BAL - Pierwszy w Polsce system sterowania samolotem bezzałogowym • System pośredniego sterowania dla lekkich samolotów ogólnego stosowania SPS-01. Pierwsza na świecie (?) konstrukcja systemu pośredniego dla samolotu lotnictwa ogólnego. Koncepcja, założenia, właściwości, realizacja • Realizacja projektów badawczych: różne podejścia, różne projekty</p>	
Wymiana ciepła	K_W07, K_U07, K_U08, K_K04

• 1. Przewodzenie – prawo Fouriera, współczynnik przewodzenia ciepła. Ustalone przewodzenie przez ścianki płaskie, cylindryczne i kuliste. Opory przewodzenia ciepła 2. Konwekcja – prawo Newtona, współczynnik przejmowania (wnikania) ciepła, opór przejmowania ciepła. Przenikanie ciepła przez ścianki płaskie i cylindryczne, współczynnik przenikania ciepła, opory przenikania ciepła 3. Promieniowanie cieplne – prawo Stefana-Boltzmana. Całkowite właściwości ciał biorących udział w wymianie ciepła przez promieniowanie. Tożsamość Kirchhoffa, prawo rozkładu energii Plancka, monochromatyczne właściwości ciał, ciało szare, reguła przesunięć Wiena. Współczynnik wymiany ciepła przez promieniowanie hr i jego zależność od temperatury. Przykład obliczenia hr dla dwu współśrodkowych powierzchni cylindrycznych. 4. System przewiodząco – konwekcyjny na przykładzie prostego, krótkiego żebra, chłodzonego konwekcyjnie - rozkład temperatury i wymieniana moc cieplna. Sprawność żebra i jej zależność od materiału, warunków chłodzenia, wymiarów i kształtu żebra 5. Konwekcja swobodna - przykłady występowania. Siły masowe-następstwo rozkładu temperatury, a dalej – rozkładu gęstości płynu w polu sił (najczęściej grawitacyjnym). Przypadek pionowej płyty; rozkład temperatury i prędkości w warstwie przyściennej. Rozwiązanie na wymianę ciepła; rozkład współczynnika przejmowania ciepła h_x wzdłuż wysokości płyty. Forma bezwymiarowa rozwiązań; liczby kryterialne i korzyści wynikające z ich stosowania. Miejscowe liczby: Nusselta Nu_x i Grashofa Gr_x , liczba Prandtl'a Pr , liczba Rayleigha Ra_x . Forma przedstawiania rozwiązań dla konwekcji swobodnej 6. Konwekcja wymuszona. Typowe przypadki: opływ płaskiej płyty, przepływ przez rurę (rozkład prędkości i temperatury). Liczby kryterialne: liczba Reynoldsa dla opływów Re oraz przepływów przez kanały Re_d , Nu oraz Pr . Wymiar charakterystyczny dla opływów i przepływów przez kanały (średnica hydrauliczna). Pojęcie średniej prędkości przepływu i temperatury w masie płynu w danym, poprzecznym przekroju kanału (definicje). Ogólna forma zależności kryterialnej. Rozbieg hydrauliczny i termiczny; zmiana profilu prędkości i miejscowego współczynnika przejmowania ciepła na odcinkach rozbiegu. Sposób uwzględniania, w zależnościach kryterialnych, rozbiegu i zmiany właściwości płynu wraz ze zmianą temperatury płynu w przekroju. Przykłady zależności kryterialnych uzyskanych teoretycznie i empirycznie 7. Przykład rozwiązania analitycznego dla konwekcji wymuszonej: prosta rurka okrągła, rozwinięty profil prędkości, warunek brzegowy stałej temperatury ścianki (ew. stałego strumienia cieplnego na ściance) 8. Analogie w konwekcji. • Wprowadzenie BHP 1. Przewodzenie przez ściankę płaską – aparat Poensgena 2. Przewodzenie przez ściankę cylindryczną – aparat rurowy 3. Numeryczne modelowanie pól temperatury – metoda bilansów elementarnych 4. Pomiar współczynnika przejmowania ciepła przy konwekcji swobodnej na rurze 5. Badanie rurowego wymiennika ciepła 6. Sprawdzanie

praw promieniowania 7. Zaliczanie ćwiczeń laboratoryjnych

Wyposażenie pokładowe	K_W10, K_W12, K_U04, K_U07, K_U08, K_U13, K_K01, K_K04
<p>• Klasyfikacja, właściwości i parametry wyposażenia pokładowego. Instalacja odbioru ciśnień powietrza (OCP). Dajniki ciśnienia całkowitego i statycznego – rurka Pitot'a. Błąd wywołany położeniem dajników ciśnienia, odwadnianie instalacji, elementy grzejne, błędy instalacji OCP. • Pomiar barometrycznej wysokości lotu – zasada działania i budowa, przeznaczenie skali dodatkowej, wpływ gęstości powietrza, wysokość ciśnieniowa, wysokość rzeczywista, międzynarodowa atmosfera wzorcowa, poziom lotu, odczyt wskazań wysokościomierzy trzywskazówkowych, błędy przyrządowe, kontrola sprawności dokonywana przez pilota. • Pomiar prędkości lotu względem powietrza – zasada działania i budowa, zależność pomiędzy ciśnieniem dynamicznym i statycznym, definicje prędkości przyrządowej, przyrządowej poprawionej i prędkości rzeczywistej względem powietrza, błędy przyrządowe, wskazania prędkościomierza, znaczenie kolorowych łuków na skali prędkościomierza, kontrola sprawności dokonywana przez pilota. • Wariometr – zasada działania i budowa, przeznaczenie, opóźnienie wynikające z zasady działania, pomiar chwilowej prędkości pionowej (VSI), odczyt wskazań, kontrola sprawności dokonywana przez pilota. • Żyroskopy pomiarowe (zasada działania, błędy - precesja) i ich zastosowania w lotniczych przyrządach pokładowych. Twierdzenie Resala. Moment giroskopowy. • Napęd elektryczny oraz pneumatyczny żyroskopów. Giroskop o dwóch stopniach swobody. Zakrętomierz i koordynator zakrętu (wpływ prędkości, przedstawienie wskazań, koordynator zakrętu, ograniczenia użytkowe, źródło zasilania, chyłomierz poprzeczny: zasada działania, odczyt wskazań, kontrola sprawności dokonywana przez pilota). • żyroskop całkowity, pion żyroskopowy, sztuczny horyzont (żyroskop o 3 stopniach swobody, zastosowanie i działanie, obrazowanie i interpretacja wskazań, ograniczenia użytkowe, źródło zasilania, kontrola sprawności dokonywana przez pilota). • Układy pomiaru kursu: żyroskopowy wskaźnik kursu (zadania i zasada działania, przedstawienie wskazań, używanie wraz z busolą magnetyczną (żyrobusola), mechanizm ustawiania, znoszenie pozorne, ograniczenia użytkowe, źródło zasilania, kontrola sprawności dokonywana przez pilota). • busola magnetyczna (budowa i działanie, ziemskie pole magnetyczne, błędy, środki ostrożności przy przewożeniu materiałów magnetycznych, kontrola sprawności dokonywana przez pilota), busola żyroindukcyjna. • Przyrządy kontroli pracy silnika: Budowa i zasada działania: Obrotomierz Wskaźnik ciśnienia ładowania $P_{\text{ł}}$ Wskaźnik przepływu i ciśnienia paliwa Wskaźnik ciśnienia i temperatury oleju Wskaźnik temperatury głowicy i temperatury gazów wylotowych • W ramach laboratorium zrealizowanych zostanie sześć ćwiczeń wskazanych przez prowadzącego, z zakresu badania i analizy właściwości przyrządów ciśnieniowych, przyrządów żyroskopowych, przyrządów i systemów kursowych oraz systemów wskazań.</p>	
Wytrzymałość maszyn wirnikowych	K_W01, K_W06, K_W09, K_U01, K_U03, K_U08, K_K01, K_K04

<ul style="list-style-type: none"> • Wiadomości wstępne: Rodzaje maszyn wirnikowych. Siła odśrodkowa w maszynach wirnikowych, siła odśrodkowa przypadająca na jednostkę objętości. Rodzaje obliczeń wytrzymałościowych stosowanych w analizie maszyn wirnikowych. Analiza obciążeń działających na maszynę wirnikową. Obciążenia masowe. Obciążenia termiczne. Obciążenia od naporu napływającego czynnika. Obciążenia działające na tarczę turbiny silnika. • Wirujący krążek jako najprostszy model tarczy turbiny. Równanie różniczkowe równowagi dla wirującej tarczy nienagranej o zmiennej grubości wzdłuż promienia. Równania opisujące rozkład naprężeń, i odkształceń w wirującej tarczy. • Przypadki szczególne wirujących tarcz- tarcza o stałej grubości, tarcza z otworem. Tarcza nagrzana niejednorodnym polem temperatur. Analiza naprężeń i odkształceń • Wirująca tarcza o stałej wytrzymałości. • Łopatki turbin silników lotniczych – rodzaje. Obciążenia działające na łopatkę. Rozkład temperatury na powierzchni łopatki • Równania opisujące rozkład naprężeń, i odkształceń w wirującej łopatce. Deformacja promieniowa łopatki. • Sposoby łączenia łopatek i tarczy- uproszczona analiza obciążeń w połączeniu jodełkowym. • Rozkład naprężeń i odkształceń w wirującej tarczy pełnej o stałej grubości- zadania • Rozkład naprężeń, odkształceń i przemieszczeń w tarczy otworem kołowym- zadania • Przypadki szczególne tarcz. Tarcza o stałej wytrzymałości - zadania • Model wirującej tarczy o stałej i zmiennej grubości z uwzględnieniem niejednorodnego pola temperatur. Wykres naprężeń obwodowych i promieniowych. • Połączenie jodełkowe łopatki z dyskiem turbiny – analiza uproszczona modelu płaskiego - zadania • Analiza naprężeń, odkształceń oraz przemieszczeń łopatki w warunkach wirowania – zadania • Zapoznanie z metodami numerycznymi stosowanymi w konstrukcji maszyn wirnikowych – MES – proste przykłady obliczeniowe. Model numeryczny tarczy. • Wizyta dydaktyczna w zakładach WSK-PZL Rzeszów (wydział remontów silników turbinowych oraz wydział prób i testów silników lotniczych) 	
Wytrzymałość materiałów i konstrukcji 1	K_W06, K_U08, K_K01
<ul style="list-style-type: none"> • Wprowadzenie, pojęcia podstawowe, modele materiałów, elementów konstrukcji i obciążeń, uogólnione zredukowane siły wewnętrzne, definicje naprężenia, przemieszczenia i odkształcenia, podstawowe założenia, zasada de Saint-Venanta. • Rozciąganie i ściskanie prętów prostych, warunki równowagi, warunki geometryczne, związki fizyczne – prawo Hooke’a, stała materiałowa. Podstawy doświadczalnego określania charakterystyk materiałów-statyczna próba rozciągania. Naprężenia dopuszczalne, współczynnik bezpieczeństwa, warunek wytrzymałościowy, analiza pręta rozciąganego. • Dwuwymiarowy stan naprężenia – wzory transformacyjne, naprężenia główne, koło naprężeń Mohra, przypadki szczególne płaskiego stanu naprężenia, czyste ścinanie. • Skręcanie prętów o przekrojach kołowych – założenia, rozkład naprężeń, deformacje pręta skręcanego. Warunek wytrzymałościowy i sztywnościowy, analiza pręta skręcanego. • Skręcanie prętów o przekrojach niekołowych – założenia, rozkład naprężeń, warunek wytrzymałościowy i sztywnościowy. • Analogia hydrodynamiczna. Skręcanie prętów cienkościennych – wzory Bredta. • Zginanie proste – założenia, analiza naprężeń i odkształceń, warunek wytrzymałościowy. Wykresy momentów gnących i sił tnących. Zginanie ukośne. • Trójwymiarowy stan naprężenia i odkształcenia – oznaczenia składowych, tensor naprężeń, tensor odkształceń, podział tensorów. Uogólnione prawo Hooke’a. • Wytyżenie materiału, podział hipotez wytrzymałościowych, hipotezy: największego odkształcenia wzdłużnego, największych naprężeń stycznych, energii odkształcenia sprężystego – Beltramięgo, energii odkształcenia postaciowego – Hubera, Misesa, Hencky’ego. • Charakterystyki geometryczne figur płaskich. • Rozciąganie i ściskanie prętów prostych – analiza pręta rozciąganego, układy prętowe, projektowanie przekrojów prętów. • Dwuwymiarowy stan naprężenia – zastosowanie wzorów transformacyjnych, koło naprężeń Mohra. • Skręcanie prętów o przekrojach kołowych – analiza pręta skręcanego, projektowanie przekrojów prętów skręcanych. • Zginanie proste – wykresy momentów gnących i sił tnących, projektowanie przekrojów belek zginanych. 	
Wytrzymałość materiałów i konstrukcji 2	K_W06, K_U07, K_U08, K_U12, K_K01
<ul style="list-style-type: none"> • Równanie różniczkowe linii ugięcia belki zginanej, wyznaczanie przemieszczeń belek – metoda analityczna. • Linie ugięcia belek: metoda analityczna – sposób Clebscha. • Metoda analityczno-wykreslna (momentów wtórnych). • Wyboczenie sprężyste prętów prostych – wzór Eulera, warunki brzegowe, smukłość. Wyboczenie niesprężyste – wzory Tetmajera i Johnsona-Ostenfelda. • Metody energetyczne, energia sprężysta w prętach rozciąganych, skręcanych i zginanych, energia sprężysta od sił tnących. Siły uogólnione i uogólnione współrzędne – układy Clapeyrona, Twierdzenie Castigliano, wzór Wereszczagina, metoda Maxwella-Mohra, wyznaczanie przemieszczeń belek. • Zasada najmniejszej pracy Menabrei, równania Maxwella-Mohra, wyznaczanie reakcji w belkach statycznie niewyznaczalnych. • Ramy płaskie - wyznaczanie sił wewnętrznych. • Linie ugięcia belek: metoda analityczna – sposób Clebscha. • Metoda analityczno-wykreslna (momentów wtórnych). • Wyboczenie sprężyste prętów prostych. • Metoda Maxwella-Mohra, wyznaczanie przemieszczeń belek. • Zasada najmniejszej pracy Menabrei, równania Maxwella-Mohra, wyznaczanie reakcji w belkach statycznie niewyznaczalnych. Definicje i klasyfikacja ustrojów ramowych. • Statyczna próba rozciągania • Ścisła próba rozciągania • Statyczna próba ściskania, próba udarności • Badania twardości metali • Tensometria oporowa • Modelowe badania elastooptyczne • Próba sztywnościowa płatowców 	
Zarys techniki lotniczej	K_W11, K_W12, K_U01, K_K04
<ul style="list-style-type: none"> • Etapy projektowania :projekt ofertowy, wstępny i techniczny, badania samolotu • Wprowadzenie do aerodynamiki samolotu, biegunowa profilu i samolotu • Metody obliczeń podstawowe osiągow w locie statku powietrznego • Metody szacowania masy startowej • Wpływ obciążenia powierzchni nośnych i obciążenie ciągu na osiągi statku powietrznego • Obciążenia i zarys konstrukcji samolotu • Wprowadzenie. Statystyka samolotów i silników lotniczych • Model masowy samolotu • Ogólne obciążenia samolotu w locie, obwiednia obciążeń. • Podstawowe struktury konstrukcji lotniczych – szkice konstrukcyjne. 	

3.5. Zarządzanie ruchem lotniczym

3.5.1. Parametry planu studiów

Łączna liczba punktów ECTS, którą student musi uzyskać w ramach zajęć prowadzonych z bezpośrednim udziałem nauczycieli akademickich lub innych osób prowadzących zajęcia.	119 ECTS
Łączna liczba punktów ECTS przyporządkowana zajęciom związanym z prowadzoną w uczelni działalnością naukową w dyscyplinie lub dyscyplinach, do których przyporządkowany jest kierunek studiów.	159 ECTS
Łączna liczba punktów ECTS, jaką student musi uzyskać w ramach zajęć z dziedziny nauk humanistycznych lub nauk społecznych w przypadku kierunków studiów przyporządkowanych do dyscyplin w ramach dziedzin innych niż odpowiednio nauki humanistyczne lub nauki społeczne.	13 ECTS
Łączna liczba punktów ECTS przyporządkowana przedmiotom do wyboru.	105 ECTS

Łączna liczba punktów ECTS przyporządkowana praktykom zawodowym, stażom (jeżeli program studiów przewiduje praktyki lub staże).	2 ECTS
Wymiar praktyk zawodowych, staży (jeżeli program studiów przewiduje praktyki lub staże).	160 godz.
Łączna liczba punktów ECTS, którą student musi uzyskać w ramach zajęć z języka obcego.	9 ECTS
Liczba godzin zajęć z wychowania fizycznego.	60 godz.






Szczegółowe informacje o:

1. związkach efektów uczenia się efektami uczenia się zawartymi w poszczególnych zajęciach ;
2. kluczowych kierunkowych efektach uczenia się w zakresie wiedzy, umiejętności i kompetencji społecznych, z ukazaniem ich związku z dyscypliną/dyscyplinami, do której/których kierunek jest przyporządkowany;
3. rozwinięcie kierunkowych efektów uczenia się na poziomie zajęć lub grup zajęć, w szczególności powiązanych z prowadzoną w uczelni działalnością naukową;
4. efektach uczenia się w zakresie wiedzy, umiejętności i kompetencji społecznych, prowadzących do uzyskania kompetencji inżynierskich, w przypadku kierunków studiów kończących się uzyskaniem tytułu zawodowego inżyniera/magistra inżyniera;

znajdują się w kartach zajęć, dostępnych pod adresem URL: <http://krk.prz.edu.pl/plany.pl?lng=PL&W=M&K=L&TK=html&S=1980&C=2021>, które stanowią integralną część programu studiów.

3.5.2. Plan studiów

Semestr	Jedn.	Nazwa zajęć	Wykład	Ćwiczenia/ Lektorat	Laboratorium	Projekt/ Seminarium	Suma godzin	Punkty ECTS	Egzamin	Oblig.
1	ZP	BHP i ergonomia	15	0	0	0	15	1	N	
1	ZE	Ekonomia	30	15	0	0	45	4	N	
1	FF	Fizyka 1	30	15	0	0	45	5	T	
1	MK	Grafika inżynierska i zapis konstrukcji 1	30	15	0	0	45	4	N	
1	ML	Historia techniki lotniczej	30	0	0	0	30	3	N	
1	FB	Matematyka 1	45	30	0	0	75	7	T	
1	MD	Ochrona środowiska	15	0	0	0	15	2	N	
1	MT	Ochrona własności intelektualnej	15	0	0	0	15	1	N	
1	MI	Technologia informacyjna	30	0	0	0	30	3	N	
Sumy za semestr: 1			240	75	0	0	315	30	2	4
2	MR	Fizyka 2	30	0	15	0	45	4	N	
2	MK	Grafika inżynierska i zapis konstrukcji 2	15	0	30	0	45	3	N	
2	MI	Informatyka	15	0	45	0	60	4	N	
2	FB	Matematyka 2	30	30	0	0	60	5	T	
2	MC	Materiały inżynierskie	30	0	15	0	45	3	N	
2	MA	Mechanika ogólna 1	30	30	0	0	60	6	T	
2	ED	Podstawy elektrotechniki	15	0	15	0	30	2	N	
2	ML	Zarys techniki lotniczej	30	0	0	15	45	3	N	
Sumy za semestr: 2			195	60	120	15	390	30	2	2
3	DJ	Język obcy 1	0	30	0	0	30	2	N	
3	FB	Matematyka 3	30	15	0	0	45	3	N	
3	MA	Mechanika ogólna 2	30	15	0	0	45	4	T	

3	ML	Mechanika płynów	30	15	15	0	60	4	N	
3	ML	Modelowanie przestrzenne	0	0	0	30	30	2	N	
3	MI	Podstawy elektroniki	30	0	30	0	60	4	N	
3	MT	Podstawy zarządzania	15	15	0	0	30	2	N	
3	MD	Termodynamika	30	15	15	0	60	5	T	
3	DL	Wychowanie fizyczne 1	0	30	0	0	30	0	N	
3	ML	Wytrzymałość materiałów i konstrukcji 1	30	30	0	0	60	4	T	
Sumy za semestr: 3			195	165	60	30	450	30	3	3
4	ML	Aerodynamika 1	15	0	15	0	30	3	T	
4	DJ	Język obcy 2	0	30	0	0	30	2	N	
4	MI	Podstawy automatyki	30	15	15	0	60	4	N	
4	MK	Podstawy konstrukcji maszyn (S+C+Z)	30	0	0	30	60	4	N	
4	ML	Silniki lotnicze i kosmiczne	30	0	15	0	45	4	N	
4	MP	Techniki wytwarzania 1	15	0	15	0	30	2	N	
4	DL	Wychowanie fizyczne 2	0	30	0	0	30	0	N	
4	MI	Wyposażenie pokładowe	30	0	15	0	45	4	N	
4	ML	Wytrzymałość materiałów i konstrukcji 2	30	30	15	0	75	5	T	
4	ML	Zarys techniki kosmicznej	15	0	0	15	30	2	N	
Sumy za semestr: 4			195	105	90	45	435	30	2	2
5	DJ	Język obcy 3	0	30	0	0	30	2	N	
5	MI	Lotniska	30	0	15	0	45	4	T	
5	ML	Mechanika lotu 1	30	30	15	0	75	5	T	
5	MI	Meteorologia (Z)	15	0	30	0	45	5	T	
5	MI	Metody informatyczne w lotnictwie	30	0	30	0	60	5	N	
5	ME	Praktyka produkcyjna	0	0	0	0	0	2	N	
5	MI	Środowisko zawodowe	30	0	15	0	45	4	N	
5	MT	Technologia lotnicza	30	0	15	0	45	3	N	
Sumy za semestr: 5			165	60	120	0	345	30	3	1
6	DJ	Język obcy 4	0	30	0	0	30	3	T	
6	MI	Przyrządy pokładowe (Z)	30	0	15	0	45	5	N	
6	ML	Statki powietrzne	45	30	0	0	75	6	N	
6	MI	Telekomunikacja	30	0	30	0	60	5	N	

6	MI	Urządzenia i systemy	30	0	30	0	60	6	T	
6	MI	Zarządzanie ruchem lotniczym	30	0	30	0	60	5	T	
Sumy za semestr: 6			165	60	105	0	330	30	3	0
7	MI	Diagnostyka i niezawodność	30	15	15	0	60	6	N	
7	MI	Modelowanie ruchu lotniczego	30	0	30	0	60	6	T	
7	MI	Nawigacja (Z)	30	15	15	0	60	5	T	
7	MI	Prawo lotnicze (Z)	30	0	0	0	30	3	T	
7	MI	Transport powietrzny	30	30	0	0	60	5	N	
7	MI	Układy sterowania lotem	30	0	15	0	45	5	N	
Sumy za semestr: 7			180	60	75	0	315	30	3	0
8	ML	Optymalizacja ruchu lotniczego	30	30	0	0	60	3	N	
8	MI	Praca dyplomowa	0	0	0	0	0	15	N	
8	MI	Przedmiot hum. -psychologia lotnicza	15	0	0	0	15	1	N	
8	MI	Seminarium dyplomowe	0	0	0	30	30	4	N	
8	MI	Sytuacje anormalne i awaryjne	30	0	30	0	60	3	T	
8	ML	Zarządzanie przedsiębiorstwem lotniczym	15	15	0	15	45	4	N	
Sumy za semestr: 8			90	45	30	45	210	30	1	0
SUMY ZA WSZYSTKIE SEMESTRY:			1425	630	600	135	2790	240	19	12

Uwaga, niezliczenie zajęć oznaczonych czerwoną flagą uniemożliwia dokonanie wpisu na kolejny semestr (nawet wówczas gdy sumaryczna liczba punktów ECTS jest mniejsza niż dług dopuszczalny), są to zajęcia kontynuowane w następnym semestrze lub zajęcia, w których nieosiągnięcie wszystkich zakładanych efektów uczenia się nie pozwala na kontynuowanie studiów w innych zajęciach objętych programem studiów następnego semestru.

3.5.3. Zajęcia do wyboru

Poniżej przedstawione zajęcia są rozwinięciem tabeli z rozdziału 3.5.2. Mogą być wybierane przez studentów niezależnie od wyborów specjalności/ścieżki kształcenia.

Semestr	Jedn.	Nazwa zajęć	Wykład	Ćwiczenia/ Lektorat	Laboratorium	Projekt/ Seminarium	Suma godzin	Punkty ECTS	Egzamin	Oblig.
3	DJ	Język angielski (A)	0	30	0	0	30	2	N	
3	DJ	Język angielski (B)	0	30	0	0	30	2	N	
3	DJ	Język francuski (A)	0	30	0	0	30	2	N	
3	DJ	Język francuski (B)	0	30	0	0	30	2	N	
3	DJ	Język niemiecki (A)	0	30	0	0	30	2	N	
3	DJ	Język niemiecki (B)	0	30	0	0	30	2	N	
3	DJ	Język rosyjski (A)	0	30	0	0	30	2	N	
3	DJ	Język rosyjski(B)	0	30	0	0	30	2	N	
4	DJ	Język angielski (A)	0	30	0	0	30	2	N	

4	DJ	Język angielski (B)	0	30	0	0	30	2	N	
4	DJ	Jezyk francuski (A)	0	30	0	0	30	2	N	
4	DJ	Język francuski (B)	0	30	0	0	30	2	N	
4	DJ	Język niemiecki (A)	0	30	0	0	30	2	N	
4	DJ	Język niemiecki (B)	0	30	0	0	30	2	N	
4	DJ	Język rosyjski (A)	0	30	0	0	30	2	N	
4	DJ	Język rosyjski(B)	0	30	0	0	30	2	N	
5	DJ	Język angielski (A)	0	30	0	0	30	2	N	
5	DJ	Język angielski (B)	0	30	0	0	30	2	N	
5	DJ	Jezyk francuski (A)	0	30	0	0	30	5	N	
5	DJ	Język francuski (B)	0	30	0	0	30	2	N	
5	DJ	Język niemiecki (A)	0	30	0	0	30	2	N	
5	DJ	Język niemiecki (B)	0	30	0	0	30	2	N	
5	DJ	Język rosyjski (A)	0	30	0	0	30	2	N	
5	DJ	Język rosyjski(B)	0	30	0	0	30	2	N	
6	DJ	Język angielski (A)	0	30	0	0	30	3	N	
6	DJ	Język angielski (B)	0	30	0	0	30	3	N	
6	DJ	Jezyk francuski (A)	0	30	0	0	30	3	N	
6	DJ	Język francuski (B)	0	30	0	0	30	3	N	
6	DJ	Język niemiecki (A)	0	30	0	0	30	3	N	
6	DJ	Język niemiecki (B)	0	30	0	0	30	3	N	
6	DJ	Język rosyjski (A)	0	30	0	0	30	3	N	
6	DJ	Język rosyjski(B)	0	30	0	0	30	3	N	

3.5.4. Sposoby weryfikacji efektów uczenia się

Szczegółowe zasady oraz metody weryfikacji i oceny efektów uczenia się pozwalające na sprawdzenie i ocenę wszystkich efektów uczenia się są opisane w kartach zajęć. W ramach programu studiów weryfikacja osiągniętych efektów uczenia się jest realizowana w szczególności przy pomocy następujących metod: egzamin cz. pisemna, egzamin cz. praktyczna, egzamin cz. ustna, zaliczenie cz. pisemna, zaliczenie cz. praktyczna, zaliczenie cz. ustna, esej, kolokwium, sprawdzian pisemny, obserwacja wykonawstwa, prezentacja dokonań (portfolio), prezentacja projektu, raport pisemny, referat pisemny, referat ustny, sprawozdanie z projektu, test pisemny.

Parametry wybranych metod weryfikacji efektów uczenia się

Liczba zajęć, w których wymagany jest egzamin	19
Liczba zajęć, w których wymagany jest egzamin w formie pisemnej	7
Liczba zajęć, w których wymagany jest egzamin w formie ustnej	3
Liczba godzin przeznaczona na egzamin w formie pisemnej	18 godz.
Liczba godzin przeznaczona na egzamin w formie ustnej	6 godz.
Szacowana liczba godzin, którą studenci powinni poświęcić na przygotowanie się do egzaminów i zaliczeń	321 godz.
Liczba zajęć, które kończą się zaliczeniem bez egzaminu	44
Liczba godzin przeznaczona na zaliczenie w formie pisemnej	16 godz.
Liczba godzin przeznaczona na zaliczenie w formie ustnej	9 godz.

Szacowana liczba godzin, którą studenci powinni poświęcić na przygotowanie się do zaliczeń w trakcie semestrów na zajęciach ćwiczeniowych (bez zaliczeń końcowych)	200 godz.
Liczba zajęć, w których weryfikacja osiąganych efektów uczenia się realizowana jest na podstawie obserwacji wykonawstwa (laboratoria)	29
Liczba laboratoriów, w których osiągane efekty uczenia się sprawdzane są na podstawie sprawdzianów w trakcie semestru	7
Szacowana liczba godzin, którą studenci powinni poświęcić na przygotowanie się do sprawdzianów realizowanych na zajęciach laboratoryjnych	44.50 godz.
Liczba zajęć projektowych, w których osiągane efekty uczenia się sprawdzane są na podstawie prezentacji projektu, raportu pisemnego, referatu pisemnego, referatu ustnego lub sprawozdania z projektu	6
Szacowana liczba godzin, którą studenci powinni poświęcić na wykonanie projektu/dokumentacji /raportu oraz przygotowanie do prezentacji	0 godz.
Liczba zajęć wykładowych, które wymagają odrębnego zaliczenia w formie pisemnej lub ustnej niezależnie od wymagań innych form zajęć tego modułu.	13
Szacowana liczba godzin, którą studenci powinni poświęcić na przygotowanie się do sprawdzianów realizowanych na zajęciach wykładowych.	77 godz.

Szczegółowe informacje na temat weryfikacji osiąganych przez studentów efektów uczenia się znajdują się w kartach zajęć pod adresem URL: <http://krk.prz.edu.pl/plany.pl?lng=PL&W=M&K=L&TK=html&S=1980&C=2021>

3.5.5. Treści programowe

Treści programowe (kształcenia) są zgodne z efektami uczenia się oraz uwzględniają w szczególności aktualny stan wiedzy i metodyki badań w dyscyplinie lub dyscyplinach, do których jest przyporządkowany kierunek, jak również wyniki działalności naukowej uczelni w tej dyscyplinie lub dyscyplinach. Szczegółowy opis realizowanych treści programowych znajduje się w kartach zajęć, dostępnych pod adresem URL: <http://krk.prz.edu.pl/plany.pl?lng=PL&W=M&K=L&TK=html&S=1980&C=2021>, które stanowią integralną część programu studiów.

Aerodynamika 1	K_W07, K_W11, K_U01, K_U07, K_K01
<ul style="list-style-type: none"> Teoria profilu cienkiego: dekompozycja zagadnienia na opływ formy symetrycznej i szkieletowej. Systematyka profili NACA. Zagadnienie proste i odwrotne w teorii profilu cienkiego. Model „1/4-3/4” Weissingera-Pistolessiego. Modyfikacja teorii profilu cienkiego (poprawka Riegelsa). Charakterystyki aerodynamiczne profili lotniczych. Wpływ mechanizacji na charakterystyki aerodynamiczne profilu: kłapa, slot, kłapa szczelinowa. Wpływ ściśliwości na charakterystyki profilu. Poprawka PrandtlaGlauerta. Profil o skończonej grubości: Zastosowanie metody elementu brzegowego do wyznaczania opływu profili pojedynczych i ich układów. Rodzaje warunków brzegowych: Dirichleta i Neumana. Przegląd metod panelowych wady i zalety. Wybrane metody obliczeniowe: liniowy rozkład wirów, stały rozkład dipoli. Wpływ ściśliwości: poprawka von Kármána-Tsieny • Warstwa warstwa przyścienna na profilu: Metoda Thwaitesa dla laminarnej i turbulentnej warstwy przyściennej. Metoda Heada dla turbulentnej warstwy przyściennej. Ślad aerodynamiczny profilu: Metoda Jonesa dla wyznaczania oporu profilowego. Odsysanie warstwy przyściennej. Sterowanie cyrkulacją na profilu, efekt Coandy. Wpływ turbulizatorów, zabrudzeń powierzchni i oblodzenia na charakterystyki płata nośnego. • Płat o skończonym wydłużeniu I: Opis geometrii płata nośnego: definicja powierzchni nośnej, wydłużenie, średnia cięciwa aerodynamiczna. Teoria linii nośnej. Metoda Treftza-Glauerta. Kąt indukowany, odchylenie strug za skrzydłem. Opór indukowany. Współczynnik siły nośnej i współczynnik oporu indukowanego Cz, Cxi. Rozkład cyrkulacji zapewniający minimalny opór indukowany: twierdzenie Munka. Interferencja aerodynamiczna: wpływ ziemi (ekranu) na charakterystyki aerodynamiczne płata, wpływ płata na usterzenie w układzie klasycznym. Uproszczone szacowanie wpływu kadłuba. • Elementy aerodynamiki niestacjonarnej: efekt Küssnera, efekt Katzmayra, funkcja Theodorsena, przeciągnięcie dynamiczne • Wyznaczanie rozkładu ciśnienia na profilu. Porównanie wyników metody panelowej z danymi doświadczalnymi. • Pomiar oporu profilowego metodą impulsową: zastosowanie pomiaru metody Jonesa do wyznaczania oporu profilu. • 	
<p>Wizualizacja opływu profili lotniczych w tunelu wodnym: • Wyznaczanie charakterystyk profilu z kłapą szczelinową • Płat o skończonym wydłużeniu : pomiar wagowy siły nośnej, oporu i momentu pochylającego z pomocą wagi aerodynamicznej. • Termoanemometria: kalibracja termoanemometru i pomiar prędkości i turbulencji w warstwie przyściennej • Wzorcowanie pneumatycznej sondy kierunkowej</p>	
BHP i ergonomia	K_W14, K_U10

<ul style="list-style-type: none"> Regulacje prawne z zakresu ochrony pracy, w tym dotyczące: praw i obowiązków studentów i pracowników z zakresu bhp oraz odpowiedzialności za naruszenie przepisów i zasad bhp, wypadków oraz świadczeń z nimi związanych. Obowiązki uczelni w zakresie zapewnienia bezpiecznych i higienicznych warunków nauki: wymagania bhp dotyczące budynków uczelni, wymagania dotyczące instalacji i urządzeń znajdujących w budynku uczelni. Przedmiot i zakres badań bezpieczeństwa pracy i ergonomii. Bezpieczeństwo w ujęciu systemowym (bezpieczeństwo jako cel zarządzania, jako obowiązek prawny, jako norma moralna). Modele wypadków przy pracy (klasyczne modele wypadków, modele sytuacji wypadkowych, modelowanie zachowań człowieka w sytuacjach zagrożenia). Statystyczne i behawioralne teorie bezpieczeństwa. Ergonomiczne aspekty funkcjonowania układu człowiek-maszyna-otoczenie. Ocena niezawodności układu: człowiek-komputer, kierowca- samochód, pilot-samolot jako rzeczywiste przypadki układu człowiek-maszyna. Metody pomiaru uciążliwości pracy fizycznej dynamicznej i pracy fizycznej statycznej. Badanie uciążliwości pracy umysłowej. Niebezpieczne i szkodliwe czynniki związane z procesem i warunkami pracy. Ocena ryzyka zawodowego na wybranym stanowisku pracy. Ergonomia w kształtowaniu warunków pracy (wybrane zasady i zalecenia ergonomiczne w projektowaniu struktury przestrzennej stanowiska pracy, urządzeń wskaźnikowych i sterowniczych, procesów technologicznych, obiektów). Czynniki ergonomiczne w organizacji pracy. Ergonomiczna ocena maszyn i urządzeń oraz usprawnianie warunków pracy. Zasady postępowania w razie wypadków i w sytuacjach zagrożeń (pożaru, awarii, itp.): zasady udzielania pomocy przedlekarskiej w razie wypadku, ochrona przeciwpożarowa (w tym ewakuacja) w uczelni. 	
Ekonomia	K_W14, K_W15, K_U01, K_U11, K_K05
<ul style="list-style-type: none"> Wprowadzenie do ekonomii (zarys myśli ekonomicznej, podstawowe pojęcia, zasady i założenia analizy mikroekonomicznej, miejsce ekonomii w systemie nauk społecznych i związki z innymi dyscyplinami nauki). Wprowadzenie do mikroekonomii. Model gospodarki rynkowej (instytucje, produktywność, sprawność, podmioty, zasoby i strumienie w systemie gospodarczym; rynek - klasyfikacje i zasady funkcjonowania). Popyt (prawo popytu, wyjątki, determinanty, elastyczność popytu), podaż (prawo podaży, wyjątki, determinanty, elastyczność podaży), równowaga rynkowa w krótkim, średnim i długim okresie, wpływ cen regulowanych na rynek, model pajęczyny. Teoria wyboru konsumenta (funkcjonowanie gospodarstw domowych, użyteczność, I i II prawo Gossena, renta konsumenta Marshalla, równowaga konsumenta). Zasady funkcjonowania przedsiębiorstwa (wprowadzenie do teorii przedsiębiorstwa, podstawowe definicje, klasyfikacje i procesy). Funkcja produkcji w krótkim i długim okresie, efekty skali, wybór optymalnej technologii. Instrumenty zarządzania kosztami w przedsiębiorstwie, funkcja kosztów w długim i krótkim okresie, zagadnienie kosztów a płynność finansowa. Konkurencja doskonała a konkurencja monopolistyczna. Konkurencja ograniczona - monopol i oligopol. Wprowadzenie do makroekonomii, podstawowe zjawiska i problemy makroekonomiczne. Rozwój systemów gospodarczych, wzrost gospodarczy - pomiar i uwarunkowania produktu i dochodu narodowego oraz jego determinanty, koniunktura gospodarcza (cykle) oraz rola inwestycji w gospodarce, analiza sytuacji w Europie i na świecie. Znaczenie sektora finansów publicznych, organizacja SFP (podsektory), wpływ polityki fiskalnej na dochód narodowy, rola państwa w gospodarce, budżet jako narzędzie oddziaływania na gospodarkę, zagadnienie deficytu budżetowego i długu publicznego, wpływ pomocy publicznej (w tym ze środków UE) na rozwój podmiotów gospodarki narodowej, analiza sytuacji w Europie. Rozwój systemu pieniężnego, rola pieniądza w gospodarce, pieniądz sensu stricte i sensu largo, popyt na pieniądz, podaż pieniądza i mechanizmy jego kreacji, ilościowa teoria pieniądza, agregaty pieniądza. System bankowy państwa, rola banku centralnego i polityki monetarnej, narzędzia polityki monetarnej, rynek międzybankowy oraz działalność banków komercyjnych. Zjawisko inflacji oraz jej skutki społeczne i ekonomiczne, popytowe i podażowe przyczyny inflacji, pomiar zjawisk inflacyjnych - wskaźniki inflacji, analiza sytuacji w Europie, polityka antyinflacyjna. Rynek pracy, polityka zatrudnienia, znaczenie kompetencji oraz procesów demograficznych, elastyczność rynku pracy, bezrobocie jako problem ekonomiczno-społeczny. Międzynarodowe relacje gospodarcze, rynek walutowy, bilans płatniczy, jednolity rynek Unii Europejskiej i jego znaczenie dla rozwoju państw członkowskich, w tym rozwijających się. Rola Unii Europejskiej w gospodarce globalnej. 	
Fizyka 1	K_W02, K_W03, K_U01, K_U08, K_K01, K_K04
<ul style="list-style-type: none"> Elementy mechaniki klasycznej: Zasady dynamiki Newtona. Zasady zachowania: energii, pędu, momentu pędu. Mechanika brył sztywnych. Elementy szczególnej teorii względności: zasada względności, koncepcja czasu i przestrzeni, czasoprzestrzeń, geometria czasoprzestrzeni. Transformacje Lorentza. Kinematyka i dynamika relatywistyczna. Pole elektromagnetyczne. Oddziaływanie ładunków w ruchu. Fale elektromagnetyczne. Optyka geometryczna i falowa. Dyfrakcja Fresnela i Fraunhofera. Elementy wibroakustyki. Drgania harmoniczne proste, tłumione i wymuszone. Pełny zakres częstotliwości fal sprężystych; infradźwięki, dźwięki, ultradźwięki, hiperdźwięki. Właściwości fizyczne ultradźwięków, zastosowania w technice. Obszar słyszalności, poziom ciśnienia akustycznego. Hałas. Ochrona środowiska. Elementy optyki. Optyka geometryczna, optyka falowa. Zastosowania w technice. Przenikanie się i wzajemna stymulacja fizyki i techniki. 	
Fizyka 2	K_W02, K_U08
<ul style="list-style-type: none"> Podstawy elektronowej teorii ciała stałego. Klasyczny gaz elektronowy. Teoria Drudego Podstawy eksperymentalne mechaniki kwantowej; zjawisko fotoelektryczne Efekt Comptona, fale de Broglie'a, zasada nieoznaczoności Heisenberga, równanie Schrödingera, budowa atomu Gaz elektronowy Fermiego; powierzchnia Fermiego Wiązania krystaliczne. Sieć krystaliczna. Kryształy rzeczywiste Elektrony w potencjale okresowym (sieci krystalicznej). Dyfrakcja elektronów - strefy Brillouina Teoria pasmowa ciała stałego. Pasma energetyczne Wpływ struktury elektronowej na właściwości materiałów Przewodniki, półprzewodniki, izolatory Fazy krystaliczne; równowaga fazowa, wykresy równowagi fazowej Reguła faz Gibbsa, wyznaczanie ilości stopni swobody Wykresy fazowe stopów dwuskładnikowych z przemianą eutektyczną i perytektyczną Wykresy fazowe stopów trójskładnikowych. Nadprzewodnictwo Zajęcia organizacyjne przepływ ciepła w metalach i stopach - pomiar przewodnictwa cieplnego Przewodnictwo elektryczne metali i stopów zjawiska termoelektryczne Przemiany fazowe w metalach i stopach Właściwości magnetyczne metali i stopów Widma atomowe Zajęcia zaliczeniowe 	
Grafika inżynierska i zapis konstrukcji 1	K_W05, K_U12, K_K04
<ul style="list-style-type: none"> Przedmiot, cel i zakres geometrii wykreślnej. Elementy podstawowe w geometrii wykreślnej i podstawowe pojęcia. Podstawowe elementy przestrzeni (punkt, prosta, płaszczyzna). Rzuty Monge'a. Układ odniesienia. Obraz punktu. Obraz prostej, ślady prostej, przypadki szczególne położenia prostej. Wzajemne położenie dwóch prostych. Obraz płaszczyzny, płaszczyzna w położeniach szczególnych. Elementy przynależne: punkt i prosta przynależne do siebie, prosta i płaszczyzna przynależne do siebie, punkt i płaszczyzna przybależne do siebie. Elementy wspólne: punkt wspólny dwóch prostych, prosta wspólna dwóch płaszczyzn, punkt wspólny prostej i płaszczyzny. Elementy równoległe i prostopadłe: dwie proste równoległe, równoległość 	

prostej i płaszczyzny, płaszczyzny równoległe, dwie proste prostopadłe, prostopadłość prostej i płaszczyzny, dwie płaszczyzny prostopadłe. • Obroty i kłady. Obrót dookoła prostej rzutującej. Kład i podniesienie z kładu. Powinowactwo osiowe układów płaskich. Wyznaczanie rzeczywistych wielkości figur z płaszczyzny rzutującej. • Dokumentacja techniczna wyrobu (formaty arkuszy, tabliczki, podziały i linie rysunkowe, pismo techniczne). • Rzutowanie na trzy wzajemnie prostopadłe rzutnie, rzuty prostokątne w ośmiu obszarach, rzuty prostokątne na ściany sześcianu, amerykańska i europejska metoda rzutowania. • Wielościany. Rzuty wielościanów. Przekroje wielościanów. Punkt przebiecia wielościanu prostą. Przenikanie wielościanów. • Powierzchnie walcowe i stożkowe, przekroje powierzchni, rozwinięcia powierzchni, punkty przebiecia powierzchni prostą, przenikanie powierzchni. • Widoki, przekroje i kłady przedmiotów. • Aksonometria: izometryczna, dimetryczna, ukośna. • Ogólne zasady wymiarowania: wymiarowanie równoległe, szeregowe, mieszane, wymiarowanie od baz konstrukcyjnych, obróbkowych i pomiarowych, wymiarowanie kształtowników w konstrukcjach stalowych. • Podstawowe wiadomości o tolerancjach i pasowaniach. Tolerowanie wymiaru. Tolerancje geometryczne. • Oznaczanie chropowatości i falistości powierzchni, powłok oraz obróbki cieplnej. • Rysunki wykonawcze części maszyn. Zaliczenie treści wykładowych. • Rzuty Monge'a. Układ odniesienia. Obraz punktu. Obraz prostej, ślady prostej, określanie położenia. Obraz płaszczyzny, ślady płaszczyzny. • Elementy przynależne: punkt i prosta, prosta i płaszczyzna, punkt i płaszczyzna. Elementy wspólne: punkt wspólny dwóch prostych, prosta wspólna dwóch płaszczyzn, punkt wspólny prostej i płaszczyzny. Praca kontrolna: pismo techniczne. • Sprawdzian: elementy proste, elementy przynależne. Kłady. • Sprawdzian: elementy wspólne, kłady. Rzuty prostokątne na ściany sześcianu metodą europejską na podstawie rysunku aksonometrycznego. • Sprawdzian: rzuty prostokątne. Przekroje proste: na podstawie rysunku aksonometrycznego i/lub rysunku w rzutach prostokątnych. Praca kontrolna: przenikanie brył. • Sprawdzian: przekroje proste. Przekroje złożone stopniowe: na podstawie rysunku aksonometrycznego i/lub rysunku w rzutach prostokątnych. • Przekroje złożone łamane: na podstawie rysunku aksonometrycznego i/lub rysunku w rzutach prostokątnych. • Uzupełnienie dokumentacji studenta.

Grafika inżynierska i zapis konstrukcji 2

K_W05, K_U12, K_K01

• Wykorzystanie grafiki komputerowej w zapisie konstrukcji: AutoCAD. Podstawowe konstrukcje geometryczne. Gwinty i połączenia gwintowe. Śruby i połączenia śrubowe. Połączenia wielowypustowe. • Sprzęgła, hamulce, tarcze, pokrywy, korpusy. • Wały maszynowe. Połączenia wpustowe. Uszczelnienia. • Koła zębate i przekładnie zębate. Przekładnie pasowe i łańcuchowe. • Rysunek złożeniowy – dodatkowe wymiary, tabliczki. Łożyska toczne i ślizgowe. • Rysowanie połączeń nitowych, spawanych, zgrzewanych, lutowanych, klejonych. • Schematy mechaniczne, elektryczne, hydrauliczne, pneumatyczne, cieplne, chemiczne. • Zaliczenie treści wykładowych. • Wykonanie rysunku na podstawie modelu lub rysunku w rzutach prostokątnych: przekrój złożony z wymiarowaniem. Praca kontrolna nr 1 - krzywe płaskie. • Wykonanie rysunku na podstawie modelu rzeczywistego. Wprowadzenie chropowatości powierzchni. Wprowadzenie tolerancji wymiarowych. • Wykonanie rysunku na podstawie modelu: element z gwintem. Praca kontrolna nr 2 - połączenia śrubowe. • Wykonanie rysunku na podstawie modelu: tarcza/tuleja. Wprowadzenie tolerancji geometrycznych. • Wykonanie rysunku na podstawie modelu lub rysunku w rzutach prostokątnych: korpus. • Wykonanie rysunku wykonawczego na podstawie modelu lub rysunku złożeniowego: wał maszynowy. Wprowadzenie oznaczania obróbki cieplnej. Praca kontrolna nr 3 - rysunek złożeniowy zespołu zawierającego takie części, jak: wał, łożyska, koła zębate (koła pasowe). • Wykonanie rysunku wykonawczego na podstawie modelu lub rysunku złożeniowego: koło zębate. • Wykonanie rysunku wykonawczego na podstawie rysunku złożeniowego: pokrywa. • Wykonanie rysunku wykonawczego na podstawie rysunku złożeniowego: wybrana część. • Rysunek zaliczeniowy. • AutoCAD: Wprowadzenie do programu AutoCAD. Ustawienia rysunku. Sposoby wprowadzania poleceń (menu, myszka, linia poleceń, skróty klawiszowe). Podstawowe elementy rysunku: linia, łuk, okrąg, elipsa, prostokąt, wielobok. Modyfikacje rysunku – wybór elementu do modyfikacji – usuwanie obiektów. Układy współrzędnych: prostokątny i biegunowy, bezwzględny i względny. Polecenia grupy Zoom. Warstwy, rodzaje linii, kolory. Punkty charakterystyczne obiektów. Ustawienia rysunkowe: skok i siatka, śledzenie biegunowe, lokalizacja względem obiektu. Polecenia grupy zmiany. Wymiarowanie. Napisy. Bloki, bloki z atrybutami (np. znak chropowatości). Kreskowanie. Obszar modelu i papieru. Rysowanie części maszyn z zastosowaniem widoków i przekrojów. Rysunek zaliczeniowy – przerysowanie wskazanego rysunku.

Historia techniki lotniczej

K_W12

• Epoka pierwszych wzlotów balonowych. Pionierzy aerostatów. Bracia Montgolfier, Alberto Santos-Dumont. Początki techniki sterowców. Wykorzystanie wczesnych silników spalinowych do napędu aerostatów. • Rozwój techniki sterowcowej. Sterowce szkieletowe hrabiego Zeppelina - struktura sterowców. Wykorzystanie duraluminium w konstrukcjach sterowców • Właściwości profilu aerodynamicznego, zasada działania skrzydła, podstawowe wielkości aerodynamiczne, lot ślizgowy. Biegunowa profilu, skrzydła, samolotu. Projekty statków powietrznych epoki wczesnopionierskiej. • Pierwsze loty ślizgowe. Szybowce Otto Lilienthalla. Pierwsze loty silnikowe: samoloty braci Wright • Zasady silnikowego lotu horyzontalnego. Stateczność statyczna, zapas stateczności. Samoloty epoki pionierskiej. Alberto Santos-Dumont, Henry Farman, Louis Bleriot. Pierwsze przeloty rekordowe • Zasada działania sterów i lotek. Urządzenia zmieniające właściwości aerodynamiczne skrzydła. Polskie konstrukcje lotnicze ery pionierskiej • Lotnictwo wojskowe I Wojny Światowej. Rozwój konstrukcji lotniczych - pierwsze struktury półskorupowe i skorupowe. Lotnice silniki spalinowe okresu I WS. Sylwetki lotników: Manfred von Richthoffen, Albert Ball, Rene Fonck, Ostwald Boelcke, Charles Nungesser • Rozwój lotnictwa komunikacyjnego okresu międzywojennego. Wielkie przeloty rekordowe. Wyścig Londyn-Melbourne. • Podstawowe zagadnienia wytrzymałości konstrukcji. Rodzaje struktur lotniczych i sposoby przenoszenia obciążeń Początki wielkich koncernów lotniczych: Boeing, Douglas. Pierwsze konstrukcje lotnicze o cienkościennych pokryciach pracujących • Konstrukcje lotnicze II Wojny Światowej. Pierwsze napędy odrzutowe. Polskie konstrukcje lotnicze wykorzystane w wojnie obronnej. Rozwój silników spalinowych: sławne konstrukcje (Junkers, BMW, RollsRoyce, Alisson, Wright) Sylwetki sławnych lotników • Projekty lotnicze końcowego etapu wojny i ich wykorzystanie w okresie powojennym. Rozwój napędów odrzutowych, samoloty użyte podczas konfliktu w Korei. Rozwój samolotów komunikacyjnych okresu powojennego. Pierwsze konstrukcje pasażerskie z napędem odrzutowym. • Początki zastosowania kompozytów w lotnictwie. Konstrukcje militarne do zadań specjalnych: samoloty U-2 i Lockheed Blackbird. Przegląd wojskowych konstrukcji powojennych, do czasów współczesnych • Początki techniki raketowej. Zasady lotu orbitalnego, prędkości kosmiczne. Zarys historii lotów kosmicznych • Zajęcia seminaryjne - referaty na tematy uzgodnione z prowadzącym, z zakresu historii lotnictwa i techniki lotniczej

Informatyka

K_W03, K_U02, K_U06, K_U17, K_K01, K_K04

• Przypomnienie wiadomości z Technologii informacyjnej. Programowanie proceduralne w języku C++. Przekazywanie tablic (jedno- i dwuwymiarowych) do funkcji. Funkcje rekurencyjne. Funkcje biblioteczne. • Szablony funkcji. Struktury. Definicja typów strukturalnych. Tworzenie zmiennych strukturalnych. Odwołanie do składników struktur. Unie. • Pliki tekstowe i nietekstowe (binarne). Zmienne plikowe - strumienie. Operacje na plikach: tryb tekstowy i nietekstowy, otwieranie i zamykanie plików, zmiana wskaźnika danych pliku, odczyt i zapis ciągów znaków i bloków bajtów. Wykorzystanie funkcji biblioteki fstream. • Podstawy programowania zorientowanego obiektowo. Definicja typów (klas) obiektowych. Enkapsulacja: specyfikacja dostępu do składników. Tworzenie zmiennych obiektowych. Odwołanie do składników (danych i metod) obiektów. • Programowanie zorientowane obiektowo. Dziedziczenie. Polimorfizm, funkcje wirtualne. • Kolokwium zaliczeniowe wykładu. • Zasady tworzenia

programów w środowisku C++. Pierwsze programy: instrukcja przypisania, operatory arytmetyczne, relacyjne i logiczne, wprowadzanie i wyprowadzanie danych, formatowanie operacji we/wy. Programy wykorzystujące instrukcje warunkowe: if, switch. • Instrukcje iteracyjne for, while, do-while. Rejestracja danych w pętli, wyznaczanie wartości ekstremalnych, obliczanie parametrów statystycznych zarejestrowanych danych. Obliczanie n! przy pomocy wybranej (przez menu z instrukcją switch) instrukcji iteracyjnej, szukanie NWP dwóch liczb całkowitych. Tablicowanie wybranej funkcji jednej zmiennej. Wyznaczanie miejsca zerowego funkcji jednej zmiennej przy pomocy metody bisekcji. • Tablice jednowymiarowe (wektory). Szukanie wartości ekstremalnych, wyznaczanie parametrów statystycznych, obliczanie iloczynu skalarnego wektorów. Generowanie nowego wektora na bazie zadanych (dwóch) wektorów. Zamiana miejscami wybranych elementów w wektorze (np. zamiana parami, odwracanie kolejności). • Tablice dwuwymiarowe (macierze). Iloczyn skalarny wiersza i kolumny macierzy zgodnych, mnożenie macierzy. Sumowanie wybranych elementów (wierszy, kolumn, obszarów) macierzy. Wyznaczanie wektora z elementów odpowiednich wierszy (kolumn) macierzy. • Kolokwium I. • Programowanie proceduralne - podprogramy. Funkcja wykorzystująca wszystkie sposoby przekazywania parametrów (przez wartość, wskaźnik, referencję) i zwracająca kod błędu. Funkcje wywoływane w pętli. • Funkcje operujące na tablicach jedno- i dwuwymiarowych. Funkcja do sortowania wektora. Funkcja do wyszukiwania binarnego zadanej wartości w posortowanym wektorze. Wykorzystanie funkcji do operacji na wektorach w postaci wierszy macierzy. Struktury: liczby zespolone, tablice których elementami są struktury. • Odczyt i zapis danych w plikach tekstowych i nietekstowych (wyznaczanie parametrów statystycznych danych liczbowych zapisanych w pliku, wyszukiwanie danych według zadanego kryterium). Projekt systemu zarządzania bazą danych (np. osobowych) zapisanych w pliku. • Kolokwium II. • Programowanie zorientowane obiektowo.

Matematyka 1	K_W01, K_U01, K_U04, K_U08, K_K01
--------------	-----------------------------------

• Elementy logiki matematycznej, funktory i kwantyfikatory. Zasada indukcji matematycznej. Równania i nierówności wymierne i wielomianowe, schemat Hornera, wykresy funkcji liniowych, wielomianowych, wymiernych, prostych funkcji niewymiernych (przypomnienie). Przegląd funkcji elementarnych: funkcje trygonometryczne, cyklometryczne ($\arcsin(x)$ i $\arctg(x)$), wykładniczych i logarytmicznych. Równania i nierówności trygonometryczne, wykładnicze i logarytmiczne. Składanie funkcji. • Liczby zespolone, postać algebraiczna i trygonometryczna, wielomiany zespolone, przykłady pierwiastków zespolonych, Zasadnicze Twierdzenie Algebry. • Ciągi liczbowe (rzeczywiste i zespolone), granica ciągu. Szeregi liczbowe, zbieżność szeregów. Szeregi potęgowe. Przykłady funkcji zespolonych wyrażone szeregami, funkcja wykładnicza, trygonometryczne, wymierne, logarytm zespolony. Granica funkcji, ciągłość funkcji rzeczywistej. • Pochodna funkcji, wyznaczanie pochodnych, funkcje złożone i ich pochodne. Zastosowania pochodnych: reguła d'Hospitala, styczne do wykresu, monotoniczność funkcji, ekstrema lokalne funkcji. Wykres funkcji. • Geometria analityczna na płaszczyźnie. Działania na wektorach, prosta, okrąg, krzywe stożkowe. Geometria analityczna w przestrzeni trójwymiarowej – działania na wektorach, iloczyn skalarny i wektorowy. równanie prostej, płaszczyzny, przykłady powierzchni opisywanych równaniami stopnia 2-go (walec, paraboloida, stożek ...). Krzywa w przestrzeni opisana równaniami parametrycznymi. • Macierze, działania na macierzach (dodawanie, mnożenie przez liczbę, mnożenie macierzy, wyznaczniki, Twierdzenie Sarrusa, Twierdzenie Laplace'a, własności wyznacznika, wartości własne macierzy. Rozwiązywanie układów równań liniowych. • Funkcje wielu zmiennych, powierzchnie jako wykres funkcji (płaszczyzna, paraboloida, sfera, walec). Pochodne cząstkowe, ekstrema lokalne funkcji wielu zmiennych.

Matematyka 2	K_W01, K_U01, K_U04, K_U08, K_K01
--------------	-----------------------------------

• Funkcja pierwotna, całka nieoznaczona jako zbiór funkcji pierwotnych, całka oznaczona jako przyrost funkcji pierwotnej. Podstawowe metody całkowania, całkowanie przez części i przez podstawienie. Całkowanie funkcji wymiernych, trygonometrycznych i niewymiernych – przykłady. • Zastosowania całek oznaczonych, pole obszaru, długość krzywej, objętość i pole powierzchni bryły obrotowej • Całki podwójne i potrójne, we współrzędnych kartezjańskich, biegunowych, walcowych i sferycznych. • Zastosowania całek wielokrotnych: pole powierzchni, masa, środek ciężkości, momenty statyczne i bezwładności niejednorodnego obszaru płaskiego oraz bryły niejednorodnej. • Całki krzywoliniowe po krzywych opisanych równaniem funkcyjnym i równaniami parametrycznymi, zastosowania – długość i masa krzywej. Całki powierzchniowe po powierzchni opisanej równaniem funkcyjnym, zastosowania pole powierzchni, masa i środek ciężkości niejednorodnego płata powierzchniowego. • Podstawowe wiadomości z teorii równań różniczkowych zwyczajnych. Równanie, rozwiązanie równania, warunki brzegowe i warunki Cauchy'ego dla równań zwyczajnych. Rozwiązywanie wybranych typów równań zwyczajnych (równania zmiennych rozdzielonych, równania liniowe, równania sprowadzalne do równań zmiennych rozdzielonych i/lub równań liniowych). Wybrane równania opisujące zjawiska fizyczne • Rozwiązywanie prostych równań cząstkowych.

Matematyka 3	K_W01, K_U01, K_U04, K_U08, K_K01
--------------	-----------------------------------

• Kombinatoryka i prawdopodobieństwo klasyczne – przypomnienie. Zdarzenia losowe, prawdopodobieństwo warunkowe i zupełne. • Pojęcie zmiennej losowej, gęstość rozkładu, dystrybuanta. Parametry zmiennej losowej, średnia, wariancja, odchylenie standardowe. Przegląd zmiennych skokowych i ciągłych. Korzystanie z tablic rozkładów: Poissona, normalnego, Chikwadrat, t-studenta. • Elementy statyki opisowej. Szereg rozdzielczy, wyznaczanie podstawowych parametrów próby statystycznej. Wizualizacja danych statystycznych. • Estymacja punktowa i przedziałowa podstawowych parametrów, weryfikacja hipotez statystycznych.

Materiały inżynierskie	K_W08, K_W12
------------------------	--------------

• Struktura, klasyfikacja i charakterystyka materiałów inżynierskich • Kształtowanie właściwości materiałów metalicznych (kryształizacja, umocnienie odkształceniowe, rekryształizacja) • Podstawy teoretyczne obróbki cieplnej i cieplno-chemicznej • Stal niestopowa. Odlewnicze stopy żelaza • Stal stopowa • Stopy metali nieżelaznych (Al, Ti, Ni, Cu) • Materiały niemetaliczne, kompozyty • Zabezpieczenia antykorozyjne • Podstawy doboru materiałów lotniczych • Badania nieniszczące i makroskopowe

Mechanika lotu 1	K_W11
<ul style="list-style-type: none"> • Wprowadzenie. Ogólna charakterystyka atmosfery, międzynarodowa atmosfera wzorcowa. • Siły i momenty aerodynamiczne, współczynniki sił i momentów, kryteria podobieństwa. • Charakterystyka nośności i biegunowa samolotu bez usterzenia • Ustalony lot ślizgowy samolotu, biegunowa prędkości • Charakterystyki podstawowych typów zespołów napędowych: silnik tłokowy, turbośmigłowy i turboodrzutowy • Zasada działania, charakterystyki i dobór śmigła • Ustalony lot silnikowy samolotu, wyznaczanie charakterystycznych prędkości lotu, pułapu i czasu wznoszenia metodą mocy i ciągów • Start i lądowanie samolotu, wpływ mechanizacji płata i bliskości ziemi. • Zasięg, długotrwałość lotu i promień działania samolotu • Elementarne pojęcia z zakresu stateczności i sterowności samolotu. • Wyznaczanie biegunowej aerodynamicznej samolotu • Wyznaczanie "uproszczonej" i "pełnej" biegunowej prędkości samolotu • Wyznaczanie charakterystyki ciągu zespołu śmigło-silnik, dobór średnicy śmigła stałego i "constant speed" • Wyznaczanie charakterystyk aerodynamicznych samolotu z wychylonymi klapami i wpływem ziem • Wyznaczanie długości start i lądowania samolotu • Wyznaczanie zasięgu i długotrwałości lotu samolotu • Modelowanie matematyczne bezsilnikowego lotu samolotu • Modelowanie matematyczne charakterystyk zespołu napędowego • Modelowanie matematyczne podstawowych, ustalonych osiągnięć samolotu • Modelowanie matematyczne startu i (lub) lądowania samolotu 	
Mechanika ogólna 1	K_W06, K_U01, K_U08, K_K01, K_K04
<ul style="list-style-type: none"> • Pojęcia podstawowe mechaniki. Statyka - siła jako wielkość wektorowa, stopnie swobody ciała. • Aksjomaty statyki. Więzy, ich rodzaje, reakcje więzów. • Zbieżny układ sił, równowaga. Metody graficzne i analityczne. Układy statycznie rozwiązalne i przeszywnione. • Wektor momentu siły względem bieguna i osi, analityczny zapis, przykłady. Moment siły wypadkowej. Moment ogólny układu sił, zmiana bieguna momentu. • Para sił, twierdzenia o parach sił. • Redukcja płaskiego dowolnego układu sił, przykłady. Więzy typu utwierdzenie, obciążenie skupione i rozłożone. Równowaga płaskiego dowolnego układu sił • Tarcie suche, reakcje normalne i styczne przy swobodnym zetknięciu ciał. Hamulec klockowy i taśmowy, równowaga układu. Tarcie toczenia, rozkład sił działających na bryłę. • Redukcja przestrzennego dowolnego układu sił, równowaga przestrzennego dowolnego układu sił. Środek sił równoległych. • Kinematyka punktu, opis ruchu i parametry ruchu, tor ruchu, prędkość i przyspieszenie, przykłady. • Kinematyka ruchu bryły, ruch postępowy, parametry liniowe ruchu. • Ruch obrotowy bryły, parametry kątowe ruchu. • Ruch płaski bryły, prędkość i przyspieszenie wybranych punktów mechanizmów płaskich. Ruch układu brył • Ruch złożony punktu, rozkład prędkości i przyspieszeń, przykłady. • Ruch złożony bryły, przykłady. • Wektor siły, rzut wektora siły na oś, zasady rzutowania, analityczny zapis wektora siły, wektor siły wypadkowej. Wektor sumy układu sił, twierdzenie o rzucie wektora sumy na oś, analityczny zapis wektora sumy, określenie wektora sumy płaskiego i przestrzennego układu sił. • Równowaga zbieżnego płaskiego układu sił • Równowaga zbieżnego przestrzennego układu sił • Kolokwium nr 1 obejmujące tematykę treści kształcenia TK01-TK03, TK15-TK17 • Moment ogólny płaskiego i przestrzennego układu sił • Redukcja płaskiego dowolnego układu sił. Równowaga bryły i układu brył. • Tarcie, hamulec taśmowy i klockowy, tarcie toczenia • Kolokwium nr 2 obejmujące tematykę treści kształcenia TK01, TK04-TK08, TK19-TK21 • Równowaga przestrzennego układu brył, równowaga układu podpartego w łożyskach. • Środki ciężkości układów brył i prętów, przykłady układu jednorodnego i niejednorodnego. • Kinematyka punktu, parametryczne równania ruchu, tor ruchu, wektor prędkości, przykłady opisu ruchu punktu mechanizmu płaskiego. • Ruch postępowy i obrotowy bryły, przykłady. • Ruch płaski bryły, ruch układu brył, rozkład prędkości i przyspieszeń. • Ruch złożony punktu i bryły, 	
Mechanika ogólna 2	K_W06, K_U08, K_K01, K_K04
<ul style="list-style-type: none"> • Dynamika ruchu punktu, zasady Newtona, dynamiczne równania ruchu punktu w różnych układach, zadanie proste i odwrotne dynamiki, przykłady. Pęd i popęd, przykłady. Zasada d'Alemberta opisu ruchu punktu, przykłady. • Dynamika układów punktów materialnych, środek masy, zasady ruchu środka masy, dynamiczne równania ruchu środka masy układu, przykłady. Kręt układu względem bieguna i osi. • Geometria mas, masowe momenty bezwładności i dewiacji, główne centralne osie bezwładności. • Dynamika ruchu obrotowego bryły. Dynamiczne równania ruchu obrotowego. Dynamika ruchu toczącego się krążka, ruch płaski. • Dynamika układu brył, przykłady. • Ruch względny, przykłady. • Żyroskop, teoria uproszczona. • Kolokwium z zakresu treści kształcenia TK01-TK05 • Metody energetyczne opisu zjawiska ruchu punktu, energia kinetyczna punktu, praca układu sił, moc układu, pole potencjalne, zasady energetyczne, przykłady • Energia kinetyczna bryły, układu brył, przykłady. • Zasady energetyczne opisu ruchu bryły i układu brył, przykłady. • Równania Lagrange'a drugiego rodzaju, przykłady 	
Mechanika płynów	K_W07, K_U04, K_U08, K_K04

• Pojęcia podstawowe: lepkość ciśnienie, temperatura i ich interpretacja fizykalna w świetle molekularnej struktury materii. Ścisłość cieczy. Pojęcie ośrodka ciągłego, wielkości opisujące stan ośrodka ciągłego, kryterium ciągłości: liczba Knudsen. Zasada zachowania masy: różne postaci równania ciągłości: forma różniczkowa i całkowa. Definicja wydatku płynu Dynamika płynu doskonałego I: zasada zachowania pędu- równanie Eulera. Całka Cauchy'ego równania Eulera: dwie postaci równania Bernoulliego. Zastosowania równania równania Bernoulliego dla płynów idealnych. Ciśnieniowe przyrządy pomiarowe: sonda Pitota, sonda Prandtla, zwężka Venturii'ego, kryza ISA, Rotametr. Zasada działania gaźnika i strumienicy. Pojęcie toru elementu płynu i linii prądu. Parcie hydrostatyczne Pomiar prędkości sondą Prandtla i Sondą Pitota. Wyznaczanie rozkładu prędkości w rurociągu. Wyznaczanie wydatku metodą całkowania bryły prędkości. Charakterystyka kątowna sondy Prandtla. Pomiar lepkości cieczy. • Dynamika płynu doskonałego II: Całkowa postać zasady zachowania pędu. Reakcja hydrodynamiczna płynu na ciało stałe. Zastosowania: maszyny przepływowe: pompy i turbiny hydrauliczne. Równanie Eulera maszyny wirnikowej. Charakterystyki mechaniczne maszyny przepływowej. Reakcja hydrodynamiczna strugi swobodnej: turbiny Peltona i Gilkesa. Turbina Peltona. Pompa odśrodkowa, Kryteria turbina Francis. Pomiar reakcji hydrodynamicznej. Wyznaczanie charakterystyki pompy • Ruch płynu rzeczywistego I: uogólniona hipoteza Newtona. Równania Naviera i Stokesa dla przepływu ściśliwego i nieściśliwego. Bezwymiarowa postać równań N-S: liczby kryterialne: Reynoldsa, Macha, Eulera, Froude'a, Strouhala. Analiza wymiarowa. Zasady modelowania w mechanice płynów. Niektóre rozwiązania równań N-S: laminarny przepływ osiowosymetryczny. Przepływ Couette. Zarys teorii smarowania. Współczynnik strat liniowych. Równanie Bernoulliego dla płynów rzeczywistych. Przepływomierz laminarny. Doświadczenie Reynoldsa. • Ruch płynu rzeczywistego II: Ruch turbulentny. Statystyczny opis turbulencji. Reynoldsowsko uśrednione równania Naviera i Stokesa (RANS). Przepływ turbulentny przez przewody. Wykres Nikuradsego. Wpływ chropowatości na straty w przewodach. Współpraca rurociągu z pompą. Wpływ swobodny. Charakterystyka przewodu. Obliczanie przepływów w układach przewodów: rurociągi rozgałęzione. Przewody równoległe. Kawitacja. Uderzenie hydrauliczne. Płyny nieniuetonowskie. Pomiar współczynnika strat liniowych i lokalnych. Wykres piezometryczny. • Ruch płynu rzeczywistego III: Koncepcja warstwy przyściennej. Opór. Zjawisko oderwania. Opór tarcia, ciśnieniowy i opór indukowany. Podział brył na opływowe i nieopływowe. Źródła oporu ciał. Współczynniki sił aero/hydrodynamicznych, Charakterystyki profili lotniczych. Przeciągnięcie. Rozkład ciśnień na walcu kołowym dla różnych liczb Reynoldsa. Wizualizacja przepływów • Dekompozycja przepływu na przepływ potencjalny i warstwę przyścienną. Potencjał prędkości, funkcja prądu, równanie Laplace'a dla przepływu potencjalnego. Warunki brzegowe Dirichleta i Neumanna. Rozwiązania podstawowe dla przepływu potencjalnego: przepływ płasko-równoległy, wir, źródło/upust. Dipol. Zasada superpozycji. Opływ walca kołowego Odzworowania konforemne. Profil Żukowskiego. Warunek Kutty-Żukowskiego. Wzór

Żukowskiego dla siły nośnej. • Warstwa przyścienna: Warunki powstawania, Równania Prandtla i von Karmana dla laminarnej i turbulentnej warstwy przyściennej. Modele turbulencji przyściennej. Parametry warstwy przyściennej. Obliczenia laminarnej i turbulentnej warstwy przyściennej dla prostych przypadków (płaska płyta)

Ochrona środowiska

K_W02, K_W14, K_K02

<p>• Podstawowe pojęcia i definicje: środowisko, ochrona środowiska w ujęciu ogólnym i wąskim, zasoby przyrody odnawialne i nieodnawialne, technosfera, idea zrównoważonego rozwoju (ekorozwoju), ekosystem i przyjęty schemat modelu systemu, gdzie występuje wzajemne oddziaływanie: człowieka, przemysłu i technologii oraz środowiska. • Budowa ziemskich ekosystemów. Ziemia w Układzie Słonecznym. Pojęcie ekosfery. Zarys powstania i ewolucji Ziemi. Właściwości fizykochemiczne i cechy funkcjonalne atmosfery ziemskiej i jej skład. • Ziemska hydrosfera. Właściwości wody i jej znaczenie zarówno w skali globalnej (morza i oceany kształtują klimat Ziemi), jak i w skali mole-kularnej (obecność wody w komórkach organizmów). Zasoby wody, krążenie wody w przyrodzie i jako surowiec. • Ziemska litosfera, jej budowa począwszy od wnętrza Ziemi do powierzchni z omówieniem aktywności geologicznej naszej planety (wędrówki ziemskich kontynentów, wybuchy wulkanów i przesuwanie się płyt tektonicznych, litosfera, astenosfera). Gleba, schemat budowy warstwy gleby oraz jej funkcje podtrzymujące i chroniące życie na naszej planecie (wyżywienie świata, zasoby leśne, zasoby surowców naturalnych i paliw). • Pierwiastki chemiczne występujące na Ziemi. Właściwości węgla, wodoru i fosforu. Cykl lub obieg biogeochemiczny jako obieg pierwiastków będący następstwem życia organicznego w kontekście procesów geologicznych i chemicznych w środowisku. Biogeochemiczny cykl: węgla, azotu, siarki i fosforu w ujęciu rocznych strumieni, obrazowany przebiegiem procesów zachodzących w instalacjach przemysłowych lub w środowisku naturalnym za pomocą wykresu Sankeya. • Pojęcie: zanieczyszczenia, substancji niebezpiecznej i wielkość dopuszczalnej emisji w środowisku. Źródła antropogeniczne, czyli związane z działalnością człowieka i źródła naturalne emitujące zanieczyszczenia do atmosfery. Rodzaje zanieczyszczeń oraz sposoby zapobiegania, rozprzestrzenianie się zanieczyszczeń pyłowych, aerozolowych i gazowych, hałas, tereny chronione, środowisko gleb, typowe zanieczyszczenia gleb i ich likwidacja, remediacja gruntów, odpady, ustawowy podział, odpady niebezpieczne, gospodarka odpadami, utylizacja odpadów, charakterystyczne wskaźniki zanieczyszczenia środowiska w poszczególnych komponentach. • Oddziaływanie przemysłu lotniczego na środowisko: skutki i sposoby oddziaływania, etap pozyskiwania paliw pierwotnych, etap przetwarzania paliw; wpływ na krajobraz, litosferę, atmosferę, hydrosferę oraz infrastrukturę techniczną i społeczną. Zagadnienia podstawowe procesów oczyszczania spalin. Zagadnienia związane z metodami zapobiegania emisji. Pomiar i obliczanie emisji zanieczyszczeń, przygotowanie gazów do oczyszczania. Oczyszczanie spalin z zanieczyszczeń gazowych. Adsorpcja. Adsorpcja. Spalanie termiczne i katalizacyjne. Kondensacja. Oczyszczanie biologiczne. Odpady i ich zagospodarowanie. • Promieniowanie słoneczne: budowa Słońca, reakcje termojądrowe, widmo emisyjne Słońca – powstawanie, widmo emisyjne Słońca - ciało doskonale czarne, stała słoneczna, prawo Stefana-Boltzmana - temperatura efektywna Słońca, prawo Wiena - rozkład widmowy promieniowania , aktywność słoneczna i jej zmiany - wpływ na procesy energetyczne w atmosferze Ziemi. • Promieniowanie elektromagnetyczne: rodzaje promieniowania elektromagnetycznego, energia wewnętrzna - składniki, promieniowanie ciepłe - mechanizmy generacji i pochłaniania, widmo promieniowania, poszerzenie linii widmowych, właściwości promieniowania cieplnego gazów, ciał stałych i cieczy, statystyka Maxwella-Boltzmana, prawo Plancka, oddziaływanie promieniowania elektromagnetycznego z ośrodkiem, emisyjność - absorpcyjność, ciało szare. • Oddziaływanie promieniowania słonecznego z atmosferą: składniki podstawowe i śladowe atmosfery, procesy generacji i usuwania, ośrodek mętny - rozpraszanie, rozpraszanie - rodzaje, rozpraszanie Ramanowskie, Rayleigha, Mie, geometryczne, promieniowanie bezpośrednie i rozproszone, absorpcja – pasma absorpcyjne składników, prawo Bouguera-Lamberta, masa optyczna atmosfery, współczynnik przezroczystości atmosfery, silna absorpcja w niejednorodnym ośrodku, budowa pionowa atmosfery, troposfera, stratosfera, jonosfera, ozonosfera, warstwy pochłaniające, warstwy emitujące, widmo promieniowania rozproszonego, widmo promieniowania bezpośredniego - wpływ masy optycznej. • Bilans energetyczny Ziemi- wpływ na właściwości promieniowania słonecznego: składniki bilansu, albedo – właściwości, temperatura efektywna Ziemi, promieniowanie zwrotne Ziemi - promieniowanie powierzchni i atmosfery, okna atmosferyczne, efekt cieplarniany – gazy cieplarniane, bilans energetyczny układu powierzchnia – atmosfera - kosmos, zmienność bilansu energetycznego Ziemi, lokalny bilans energetyczny Ziemi, południkowy rozkład bilansu, bilans globalny a bilans lokalny, podstawowe mechanizmy klimatyczne, globalna cyrkulacja atmosferyczna i globalna cyrkulacja oceaniczna. • Globalna cyrkulacja atmosferyczna: mechanizm działania, model trójkomórkowy, wpływ siły Coriolisa, budowa troposfery, wpływ globalnej cyrkulacji na klimat lokalny, globalny rozkład ciśnienia i wiatrów, zmiany sezonowe cyrkulacji, wpływ geomorfologii, klimaty Ziemi, komórka Hadley’a – przekształcenia energetyczne, strefa konwergencji równikowej, wiatr - mechanizm generacji, rodzaje wiatru, prądy strumieniowe, masy powietrza, fronty atmosferyczne, cyrkulacja średnich szerokości geograficznych, cyklony i antycyklony, powstawanie i dezintegracja układu cyklonalnego, front zimny i zokludowany, fale Rosby'ego, oscylacje klimatyczne. Globalna cyrkulacja oceaniczna: mały i duży obieg wody, obieg wody a globalna cyrkulacja atmosferyczna, ustrój cieplny oceanu, wpływ zasolenia na własności wody, falowanie – powstawanie, cyrkulacja powierzchniowa – przyczyny i obraz, cyrkulacja głębokowodna, cyrkulacja termohalinowa, Conveyer Belt.</p>	<p>K_W16, K_U01, K_K03</p>
<p>• Pojęcie i zakres ochrony własności intelektualnej. • Ochrona własności przemysłowej w systemie krajowym. • Ochrona praw autorskich. • Ochrona wzorów przemysłowych, znaków towarowych, know how. • Ochrona wynalazków w trybie międzynarodowym i europejskim. • Procedury zgłoszeniowe uzyskania patentu lub prawa ochronnego. • Wymagania dotyczące przygotowania wniosku patentowego</p>	<p>K_W01, K_W03, K_U06, K_U07, K_U08</p>
<p>• Podstawowe pojęcia i zadania automatyki. Układy sterowania i automatycznej regulacji. Wprowadzenie do opisu matematycznego elementów i układów automatyki • Przekształcenia całkowite. Pojęcie transmitancji operatorowej i widmowej. Wyznaczanie charakterystyk czasowych układów dynamicznych • Wyznaczanie charakterystyk częstotliwościowych, ich znaczenie dla analizy funkcjonowania układów dynamicznych • Przekształcanie schematów blokowych, analiza funkcjonowania złożonych układów dynamicznych • Podstawowe elementy układów sterowania i automatycznej regulacji • Wymagania stawiane układom regulacji; stabilność, jakość dynamiczna, dokładność statyczna • Opis układów dynamicznych w przestrzeni stanów, rozwiązywanie i analiza rozwiązań równań stanu • Regulatory P, PI, PD, PID. Właściwości i dobór nastaw regulatora. • Układy nieliniowe, zagadnienia aproksymacji liniowej i nieliniowej. Regulacja dwu i trójpołożeniowa. Układy impulsowe • Układy cyfrowe w automatyce. Opis za pomocą funkcji logicznych; minimalizacja i realizacja układów cyfrowych • Bezpośrednie sterowanie cyfrowe, regulatory i sterowniki cyfrowe w lotnictwie • Zagadnienia identyfikacji i optymalizacji układów sterowania i procesów dynamicznych. • Charakterystyki statyczne. • Charakterystyki czasowe. • Charakterystyki częstotliwościowe. • Symulacja układów dynamicznych i układów automatycznej regulacji (Matlab) • Badanie stabilności układów automatycznej regulacji (Matlab) • Regulacja PID, dobór nastaw regulatorów i analiza działania układu</p>	<p>K_W01, K_W04, K_U07, K_U08, K_U14, K_K01</p>
<p>Podstawy elektroniki</p>	<p>K_W01, K_W04, K_U07, K_U08, K_U14, K_K01</p>

• 1. Wstęp do elektroniki, podstawowe informacje dotyczące zakresu wykładów i ćwiczeń laboratoryjnych, przedstawienie wymagań dotyczących zasad wykonywania ćwiczeń, zasad BHP, posługiwanie się sprzętem laboratoryjnym tj. multimetrem cyfrowym, oscyloskopem, zasilaczem laboratoryjnym. • 2. Komponenty elektroniczne. Elementy elektroniczne bierne, parametry tolerancje wykonania, warunki pracy. Podzespoły półprzewodnikowe diody prostownicze, schotki, uniwersalne, tranzystory bipolarne, układ pracy tranzystora, tranzystory polowe, tranzystory MOSFET, aplikacje z tranzystorami bipolarnymi oraz z tranzystorami MOSFET, półprzewodniki w obwodach prądu zmiennego tyrystor, triak. Ograniczania w pracy elementów półprzewodnikowych. • 3. układy zasilające zasilacze niestabilizowane, zasilacze liniowe, monolityczne liniowe stabilizatory napięcia, stabilizatory LDO, LDV, stabilizowane zasilacze impulsowe, zasilacze obniżające napięcie, zasilacze podwyższające napięcie, zasilacze wielonapięciowe, separacja galwaniczna w zasilaczach, zasilacze synchroniczne, przetwornice DC-DC, przetwornice DC-AC. • 4. Układy analogowe. Wzmacniacze operacyjne, wzmacniacz odwracający, nieodwracający, wzmacniacz różnicowy, wtórnik, sumator analogowy, wzmacniacz logarytmujący, komparatory analogowe, generatory napięcia sinusoidalnego, generatory przebiegów impulsowych, układy całkujące, układy różniczkujące analogowe układy kondycjonowania sygnałów. • 5. Układy cyfrowe, technologia TTL, CMOS. Standardy sygnałów w cyfrowych układach TTL, obciążalność prądowa, technologia TTLS, TTL LS. Standardy sygnałów w układach CMOS, obciążalność prądowa, Rodzina układów HC, HCT. Łączenie układów TTL-CMOS, ograniczenia w pracy układów cyfrowych. • 6. Układy kombinacyjne. Bramki logiczne, komparatory cyfrowe, enkodery i dekodery, multiplexery i demultiplexery, układy kontroli parzystości, sumatory, jednostka arytmetyczno logiczna ALU. • 7. Układy sekwencyjne. Przerzutnik RS, przerzutnik JK, Przerzutnik D, rejestry, liczniki binarne, liczniki dziesiętne, liczniki rewersyjne, liczniki programowane, zmiana modułu licznika, układy kształtowania impulsu monowibratory, multiwibratory. • 8. Układy wyjściowe. Wzmacniacze mocy, układy sterowania PWM silnikami prądu stałego, układy mostkowe sterowania silnikami DC, serwomechanizmy wykonawcze, sterowanie silnikami AC, sterowanie silnikami BLDC. • 9. Optoelektronika. Diody LED parametry, układy zasilania, diody LED dużej mocy- warunki pracy, ograniczenia. Wyświetlacze segmentowe LED budowa, parametry, sterowanie sekwencyjne wyświetlaczem, wyświetlacze OLED, wyświetlacze LCD budowa zasada działania, parametry. Wyświetlacze VFD, fotoelementy, fototranzystory, transoptory. • 10. Programowane struktury logiczne, układy EPLD. Układy GAL rodziny 16V8, struktura budowy układów, zasady programowania, programowane struktury logiczne układów Xilinx, Altera, Lattice, narzędzia programowania programowanych struktur logicznych. • 11. Mikroprocesory i mikrokomputery jednoukładowe. Budowa mikroprocesora, system mikroprocesorowy, pamięci ROM, RAM, obszar We-Wy. Urządzenia wewnętrzne mikrokomputera jednoukładowego, liczniki, układy monitorowania napięcia, układ nadzorowania pracy mikrokomputera WD-timer. Architektura mikrokomputera jednoukładowego. • 12. Radiokomunikacja. Fale radiowe, propagacja fal radiowych. Odbiorniki radiowe, odbiorniki z przemiana częstotliwości, transciwery. Nadawanie sygnałów radiowych, modulacje ciągłe, AM, FM. Modulacje impulsowe PAM, OOK, PDM, PFM, PCM. Anteny prętowe, anteny kierunkowe. • 13. Elektroakustyka. Zakres częstotliwości akustycznych, skala decybelowa, przetworniki elektroakustyczne, mikrofony, głośniki, wzmacniacze sygnałów akustycznych, zniekształcenia sygnałów, szумы, przydźwięki. Urządzenia elektroakustyczne na pokładzie samolotu. • 14. Technologia montażu układów elektronicznych. Chemiczne środki wspierania technologii motażu podzespołów. Lutowanie elementów elektronicznych i układów scalonych, montaż, demontaż układów SMD, technologia automatycznego montażu na płytkach drukowanych, zabezpieczenia ESD przy produkcji układów elektronicznych. • 15. Zakłócenia w układach elektronicznych. Kompatybilność elektromagnetyczna. Źródła i rodzaje zakłóceń, sposoby rozprzestrzeniania się zakłóceń, zakłócenia przewodowe, zakłócenia radiacyjne. Eliminacja zakłóceń, komponenty do redukcji zakłóceń. • Technologia montażu układów elektronicznych, lutowanie elementów dyskretnych, lutowanie układów SMD, demontaż elementów elektronicznych • Sterowanie silnikami prądu stałego. Generowanie sygnału PWM, obserwacja sygnału oscyloskopem cyfrowym, obliczenia parametrów zbudowanego układu. • Układy zasilające. Badanie parametrów stabilizatora liniowego. Badanie parametrów stabilizatora impulsowego. Wyznaczenie i porównanie sprawności układów. • Komponenty elektroniczne. Rozpoznanie i kwalifikacja komponentów, pomiar wybranych parametrów mostkiem RLC, multimetrem cyfrowym. • Sterownik PLC. Podstawowe polecenia sterownika PLC ZEN, zasady programowania drabinkowego, konfiguracja linii wejścia wyjścia. Programowanie sterownika do zadanej aplikacji, weryfikacja działania programu. • Cyfrowe magistrale danych, interfejs równoległy, interfejsy szeregowo RS 232, SPI, CAN, I2C. Wymagania sprzętowe do realizacji połączenia interfejsu szeregowego. • Układy cyfrowe kombinacyjne. Synteza układu kombinacyjnego na bramkach logicznych, badanie stanów logicznych zbudowanego układu. • Układy cyfrowe sekwencyjne. Zaprojektowanie zadanego układu sekwencyjnego, analiza poprawności działania układu. • Układy analogowe. Badanie podstawowych konfiguracji pracy wzmacniacza operacyjnego, wzmacniacz odwracający, wzmacniacz nieodwracający, wtórnik. • Układy analogowe. Badanie konfiguracji pracy wzmacniacza operacyjnego jako aktywnego filtra dolnoprzepustowego, górnoprzepustowego, pasmowo przepustowego. Układ sumujący, układ różnicowy, generator sygnału prostokątnego.

Podstawy elektrotechniki	K_W04, K_U07, K_U08, K_K01
--------------------------	----------------------------

• Podstawowe pojęcia elektrotechniki. Ładunek, prąd elektryczny. Pole elektrostatyczne, napięcie elektryczne, kondensatory. Obwód elektryczny - elementy, rodzaje. Strąkowanie napięcia i prądu. Prawo Ohma i prawa Kirchhoffa. Moc i praca prądu elektrycznego. Źródła energii elektrycznej - rodzaje, charakterystyki prądowo-napięciowe. Sposoby łączenia rezystorów i źródeł w obwodach. Metody rozwiązywania liniowych obwodów rozgałęzionych prądu stałego - przykłady. • Pole magnetyczne wielkości pola. Prawa obwodów magnetycznych. Indukcja elektromagnetyczna - zjawisko indukcji, indukcyjność własna i wzajemna. • Klasyfikacja przebiegów zmiennych. Wytwarzanie napięcia sinusoidalnie zmiennego. Wartość chwilowa, średnia i skuteczna przebiegów sinusoidalnych. Elementy R-L-C w obwodzie prądu przemiennego. Trójkąt impedancji. Wykresy wskazowe prądów i napięć. Zastosowanie liczb zespolonych do opisu wielkości sinusoidalnie zmiennych. Moc w obwodzie prądu sinusoidalnego. Przykłady rozgałęzionych obwodów prądu przemiennego i ich opis. • Układy trójfazowe prądu przemiennego, podstawowe pojęcia. Moc w układach trójfazowych. Zastosowanie układów trójfazowych. • Podstawy metrologii elektrycznej elektryczne przyrządy pomiarowe, elektryczne metody pomiarowe wielkości elektrycznych i nieelektrycznych. • Maszyny elektryczne - wiadomości ogólne, podział, rodzaje pracy. Transformatory - budowa, zasada działania, rodzaje, zastosowanie. Silniki indukcyjne - jedno- i trójfazowe: budowa, zasada działania, podstawowe własności ruchowe, zastosowanie. Maszyny prądu stałego - rodzaje, budowa, zasada działania. Mikromaszyny elektryczne - podział mikromaszyn, zastosowanie, własności.

Podstawy zarządzania	K_W15
----------------------	-------

• Wprowadzenie do zarządzania. Organizacje i potrzeba kierowania. Pojęcie kierowania i zarządzania. Funkcje i czynności kierownicze. Rodzaje kierowników. Proces zarządzania. Zakres zarządzania. Synergia a efekt organizacyjny • Rozwój zarządzania Szkoła naukowa. Szkoła naukowej organizacji pracy. Szkoła klasycznej teorii organizacji. Szkoła behawioralna. Szkoła ilościowa. Szkoła systemowa. Kierunek sytuacyjny • Zarządzanie celami organizacji i planowanie. Cele organizacji – funkcje i rodzaje. Istota, metody, techniki i style zarządzania, Proces planowania. Planowanie w organizacji. Zarządzanie ustalaniem celów i procesem planowania. • Proces organizowania. Tworzenie struktur organizacyjnych. Typy struktur organizacyjnych i ich projektowanie. Zarządzanie zmianami w organizacjach. Reorganizacja • Proces przywództwa. Przywództwo i proces oddziaływania. Style kierowania. Zarządzanie potencjałem społecznym organizacji.(planowanie, organizowanie, zatrudnianie, kierowanie) Motywowanie pracownika do pracy. Sterowanie, kierowanie a zarządzanie. •

Podejmowanie decyzji kierowniczych. Istota podejmowania decyzji. Typy decyzji. Klasyfikacja modeli podejmowania decyzji. Etapy podejmowania decyzji. Grupowe podejmowanie decyzji w organizacjach. Procesy informacyjno- decyzyjne. • Kontrola i controlling. Istota kontroli. Proces kontroli. Zadania i funkcje kontroli. Rodzaje kontroli. Controlling w zarządzaniu organizacjami. • Zarządzanie marketingowe. Filozofia marketingu. Zadania marketingu. Strategie marketingowe: ofensywne, defensywne, konkurencyjne, cenowe • Zarządzanie logistyczne i Zarządzanie innowacyjne. Istota procesów logistycznych. Strategie zarządzania logistycznego. Istota i rodzaje innowacji. Bariery wprowadzanie innowacji. Strategie zarządzania innowacyjnego. • Zarządzanie jakością, środowiskiem i bezpieczeństwem.. Pojęcie jakości. Rozwój zarządzania jakością. 14 punktów Deminga. Podstawy prawne zarządzania jakością. Kompleksowe zarządzanie jakością TQM. Ekologiczna bariera rozwoju. Podstawy prawne zarządzania środowiskiem. Systemy zarządzania środowiskiem. Badanie zagrożeń i ocena ryzyka. • Podsumowanie zajęć. Zaliczenie • Analiza form organizacji - case study. Określenie misji, wizji i celów danej organizacji, analiza otoczenia. • Wykorzystanie narzędzi zarządzania w wybranych koncepcjach zarządzania: kaizen i reengineering. • Raport A3 i diagram Ishikawy - definiowanie przyczyn problemów i planowanie działań naprawczych • Opracowanie miesięcznego planu produkcji danego wyrobu po wykonaniu grafu/drzewa produktu i analizie zapotrzebowania. • Projektowanie struktury organizacyjnej - case study. • Analiza SWOT - case study. "Mapa myśli" - case study. • Projekt systemu kafeteryjnego motywowania i wynagradzania pracowników - case study • Trening asertywności, skuteczna pochwała, konstruktywna krytyka. Podsumowanie zajęć i wystawienie ocen

Praktyka produkcyjna	K_W13, K_W14, K_U10, K_K04
----------------------	----------------------------

• Instruktaż z przepisów bhp i ppoż. obowiązujących na terenie przedsiębiorstwa. Struktura produkcyjna, organizacyjna i informacyjna przedsiębiorstwa. Procesy i urządzenia technologiczne w procesie produkcyjnym. Systemy nadzoru procesów technologicznych. Systemy zarządzania i kontroli jakości. Systemy transportu i logistyki. Technologie informatyczne i projektowania w przedsiębiorstwie (w tym systemy CAx). Dokumentacja techniczna i obieg dokumentów w przedsiębiorstwie.

Przedmiot hum. -psychologia lotnicza	K_K03
--------------------------------------	-------

• Wprowadzenie, definicja i obszary zainteresowania psychologii lotniczej • Czynniki ludzkie w lotnictwie • Badanie zdarzeń lotniczych. Rola PKBWL w systemie lotniczym • Zarządzanie zmęczeniem w organizacjach lotniczych • Ryzyko, analiza ryzyka oraz zarządzanie ryzykiem w systemie lotniczym • Zarządzanie zasobami załogi (Crew Resource Management) • Przywództwo formy, style. Kultura organizacji lotniczych. • Wybrane modele systemu lotniczego • Współdziałanie systemu człowiek-maszyna, możliwości i ograniczenia • Safety Firt jako naczelną zasadą obowiązującą w lotnictwie

Silniki lotnicze i kosmiczne	K_W07, K_W08, K_W09, K_W12, K_U02, K_U15, K_K01, K_K02, K_K04
------------------------------	---

• Paliwa lotnicze. Wartość opałowa, liczba oktanowa i cetanowa. Spalanie zupełne i niezupełne. Normy emisji spalin • Podział i klasyfikacja napędów lotniczych. Napęd bezpośredni i pośredni – przykłady rozwiązań konstrukcyjnych. Śmigło lotnicze – zasada działania- podstawy, charakterystyka śmigła. Lotnicze silniki tłokowe – kryteria klasyfikacji. Główne parametry silnika tłokowego. Wskaźniki pracy silnika – moc, moment obrotowy, prędkość obrotowa, jednostkowe i godzinowe zużycie paliwa • Schematy konstrukcyjne : silniki rzędowe, przeciwsobne („boxer”), gwiazdowe, widlaste. Główne zespoły konstrukcyjne silnika tłokowego spalinowego- zarys konstrukcji. Kinematyka układu korbowo-tłokowego. Podstawy procesów tworzenia mieszanki paliwowo-powietrznej. Współczynnik nadmiaru powietrza – mieszanka uboga i bogata. Powstawanie siły gazowej. Kadłuby silników. Wał korbowy, korbowód. Układ rozrządu i zawory. Układ zasilania paliwem (gaźnikowy i wtryskowy), układy smarowania i chłodzenia. Układ dolotowy i wylotowy. Obiegi porównawcze silników (Otto, Diesla, Sabathe'a- Sieligera). Silniki czterosuwowe i dwusuwowe. Charakterystyka obrotowa. Zarys systemu eksploatacji lotniczego silnika tłokowego. Doładowanie silników – systemy doładowania, granice możliwości doładowania- silnik wysokościowy, charakterystyki zewnętrzne. Perspektywy rozwojowe silników tłokowych. • Silniki przepływowe. Kryteria klasyfikacji i podział silników przepływowych. Silnik strumieniowy, pulsacyjny, rezonansowy. Silniki jednorprzepływowe i dwuprzepływowe. Silniki turbinowe śmigłowe i śmigłowcowe. Ciąg silnika – źródło ciągu, wyznaczenie ciągu. Sposoby zwiększania ciągu i mocy. Parametry jednostkowe silnika przepływowego. Obieg porównawczy silnika odrzutowego. Rozkład parametrów cieplno-przepływowych w kanale przepływowym silnika. • Charakterystyki wysokościowe, prędkościowe i obrotowe silnika odrzutowego. Warunki i zakresy pracy silnika przepływowego. Zespoły konstrukcyjne silnika odrzutowego i śmigłowego (śmigłowcowego): wlot, sprężarka, komora spalania, turbina, dysza wylotowa, dopalacz, reduktor. • Przegląd wybranych konstrukcji silników odrzutowych. Systemy eksploatacji silników lotniczych. Perspektywy rozwoju napędów lotniczych, silniki hipersoniczne. • Silniki raketowe na stały i ciekły materiał pędny. Wytwarzanie ciągu w silnikach raketowych. Charakterystyki silników raketowych. Silniki statków kosmicznych – perspektywy rozwoju. Obszary zastosowań silników lotniczych i kosmicznych • 1.Wyznaczanie parametrów atmosfery wzorcowej dla wybranej misji samolotu. 2.Obliczenia podstawowych parametrów silnika tłokowego z zapłonem iskrowym, obieg bez strat. 3.Wyznaczanie parametrów kinematycznych w układzie tłok-korbowód wał korbowy silnika tłokowego, 4.Wyznaczanie parametrów termogazodynamicznych w przekrojach kontrolnych silnika odrzutowego, jednorprzepływowego 5.Wyznaczanie i wymiarowanie silnika przepływowego. Model wyznaczania charakterystyki prędkościowo-wysokościowej silnika • 1.Schematy i przekroje lotniczych silników tłokowych, zespoły konstrukcyjne- zapoznanie. 2.Zdejmowanie charakterystyki mocy silnika tłokowego 3.Rozruch silnika strumieniowego 4.Rozruch silnika pulsacyjnego 5.Rozruch silnika turbinowego (modelarskiego), zdejmowanie charakterystyki obrotowej.

Techniki wytwarzania 1	K_W08, K_U04, K_K01
------------------------	---------------------

• - Podstawy odkształceń plastycznych: wskaźniki odkształcenia, warunki plastyczności, prawo płynięcia plastycznego, praca odkształcenia plastycznego, mechanizm odkształceń plastycznych i mechanizm umocnienia odkształceniowego. Zjawiska towarzyszące odkształceniom plastycznym: naprężenia własne, anizotropia właściwości plastycznych, włóknistość, tekstura. Czynniki wpływające na opór plastyczny i plastyczność materiału. Odkształcalność graniczna. - Tłoczenie: informacje o przebiegu cięcia, gięcia i kształtowania wyłoczek. - Kucie i prasowanie: charakterystyka kucia swobodnego i matrycowego, specjalne sposoby kucia; wpływ kształtu odkuwki materiału na przebieg procesu technologicznego. - Walcowanie: podstawowe elementy teorii walcowania, walcowanie prętów, blach taśm i rur. - Ciągnięcie: wiadomości ogólne, ciągnięcie prętów i rur. Wyciskanie: przebieg procesu, rodzaje i sposób wykonywania części wyciskanych. - Polimery pochodzenia naturalnego, polimery syntetyczne: metody otrzymywania polimerów syntetycznych, struktura cząsteczkowa polimerów, postaci konformacyjne, budowa makrocząsteczki, masa cząsteczkowa, stopień polimeryzacji, zjawisko poldispersji, struktura krystaliczna, stany fizyczne polimerów. - Zachowanie polimerów w próbie jednoosiowego rozciągania, pełzanie i relaksacja naprężeń, izo-chronowe krzywe odkształcenie – naprężenie, modele reologiczne, technologiczny podział tworzyw sztucznych, podstawowe gatunki i ich właściwości fizyczne, chemiczne, mechaniczne i inne. - Charakterystyka stanu plastyczno-płynnego: ciecz lepka i lepkosprężysta, efekt Weissenberga i efekt Barusa. Podstawowe właściwości technologiczne tworzyw sztucznych: płynność, skurcz, czas utwardzania. Podział metod przetwórstwa: metody obróbki formującej i metody obróbki wykończeniowej. Podstawy procesu uplastyczniania: uplastycznianie tłokowe, ślimakowe, mieszane, tarczowe. - Charakterystyka metod obróbki formującej: prasowania, wytłaczania i formowania wtryskowego. - Charakterystyka metod obróbki wykończeniowej:

termoformowanie, łączenie, dzielenie, obróbka powierzchniowa. • - Wyznaczanie przebiegu krzywych umocnienia plastycznego i podstawowych parametrów opisujących własności plastyczne metali. - Wyznaczanie podstawowych zależności w procesie gięcia blach (wyznaczanie charakterystyki gięcia i wielkości sprężynowania w podcałku pod kątem 90). - Wytłaczanie naczynia w kształcie kubka (wyznaczanie optymalnej siły docisku, granicznego współczynnika odkształcenia, wpływu geometrii matrycy na wartość maksymalnej siły wytłaczania). - Spęczanie walców w procesie kucia swobodnego i prasowania (wyznaczanie energii uderzenia bijaka, prędkości odkształcenia, nacisków jednostkowych, stopnia odkształcenia itp.). Identyfikacja tworzyw sztucznych z wykorzystaniem spektroskopu na podczerwień. - Analiza podstawowych parametrów procesu wtrysku: cykl procesu wtrysku, ciśnienie wtrysku, ciśnienie docisku, ciśnienie spiętrzania, temperatura wtrysku, temperatura formy. - Ocena właściwości mechanicznych tworzyw sztucznych za pomocą statycznej próby rozciągania.

Technologia informacyjna	K_W03, K_U02, K_U04, K_U06, K_K01
--------------------------	-----------------------------------

• Technologia informacyjna. Informatyka. Informacja i jej jednostki: bit, bajt i ich wielokrotności. Pozycyjne systemy zapisu liczb: dziesiętny, dwójkowy, ósemkowy, szesnastkowy. Konwersja zapisu liczb pomiędzy systemami o różnej podstawie. Kodowanie liczb całkowitych: kod znak-moduł, kod uzupełnieniowy do dwóch. Kodowanie liczb rzeczywistych: zapis stałoprzecinkowy i zmiennoprzecinkowy. Kodowanie znaków. Operacje arytmetyczne i logiczne na danych binarnych. • Budowa komputerów. Rodziny procesorów: CISC, RISC. Mikrokontrolery. Architektura von Neumanna i Harvard. Układy sterujące. Magistrale. Pamięć operacyjna (RAM), podręczna (cache), stała (ROM). Pamięci masowe: dyski twarde, dyski optyczne, pamięć typu Flash (NAND, NOR). Działanie, zalety i wady różnych systemów archiwizacji danych. Urządzenia wejścia/wyjścia. Systemy obrazowania informacji. Technologia komputerowa stosowana w statkach powietrznych. Systemy wbudowane. • Oprogramowanie systemowe. BIOS. System operacyjny i jego zadania. Podział systemów operacyjnych. Wielozadaniowość, wielodostęp, wielowątkowość. Systemy czasu rzeczywistego. Systemy rozproszone. Emulacja systemów komputerowych. Wirtualizacja systemów operacyjnych. Oprogramowanie użytkowe. Testowanie oprogramowania. Zarządzanie oprogramowaniem. Wymagania wobec oprogramowania stosowanego w lotnictwie: norma DO-178. • Algorytm. Badanie złożoności obliczeniowej algorytmów: klasyfikacja złożoności czasowej, klasy algorytmów. Program komputerowy. Kod maszynowy. Języki niskiego poziomu: assembler, zapis rozkazów. Języki wysokiego poziomu. Kompilator, interpreter, konsolidator. Błędy w programach. Zasady programowania. Elementy schematów blokowych. • Programowanie w języku C++. Słowa kluczowe, identyfikatory, literały, komentarze, dyrektywy preprocesora, stałe, zmienne, typy, definicje i deklaracje, struktura programu. Typy danych języka. Zakresy ważności nazw. Instrukcje przypisania. Operatory arytmetyczne, relacyjne i logiczne. Operacje wejścia/wyjścia. Instrukcje warunkowe. Instrukcje iteracyjne. Proste algorytmy numeryczne i kombinatoryczne. Tablice jednowymiarowe i wielowymiarowe. Algorytmy sortowania wektorów. Wskaźniki. Wskaźniki a tablice. Dynamiczny przydział pamięci. Referencja. Programowanie proceduralne: funkcje, przekazywanie parametrów. • Sprawdzian.

Technologia lotnicza	K_W08, K_W12, K_U10, K_K01
----------------------	----------------------------

• Proces produkcyjny, proces technologiczny, struktura procesu technologicznego, rodzaje obróbki, rodzaje półfabrykatów, czynniki wpływające na wybór półfabrykatów • Program produkcyjny, typy produkcji, norma czasu trwania operacji, nadatki obróbkowe • Zasady ustalania części do obróbki, rodzaje baz obróbkowych • Dokładność wykonania części w odniesieniu do zastosowanej metody obróbki. Charakterystyka wymiarów. Tolerancja wymiarów, kształtu i położenia. Rozkład normalny, rodzaje kontroli, badanie zdolności jakościowej maszyn i procesów • Metody obróbki, dokładność wykonania części w odniesieniu do zastosowanej metody obróbki. • Dokumentacja techniczna stosowana w procesach wytwórczych. • Zasady projektowania procesu technologicznego obróbki i montażu, podział wyrobu na elementy składowe • Metody montażu: zamienność pełna, częściowa, konstrukcyjna i technologiczna • Zasady arytmetyki wymiarów tolerowanych, rozwiązywanie zadań pierwszego i drugiego typu • Zajęcia organizacyjne. Szkolenie BHP. Wprowadzenie do zajęć laboratoryjnych. • Półfabrykaty • Struktura procesu technologicznego. • Uchwyty obróbkowe • Nagniatanie toczne i ślizgowe • Badanie zdolności jakościowej procesu • Metody montażu

Termodynamika	K_W07, K_U07, K_U08, K_K02
---------------	----------------------------

• Podstawy termodynamiki fenomenologicznej: Energia, formy energii, przekształcenia energii; Substancja, ilość substancji, liczba Avogadra; Zamknięty i otwarty system termodynamiczny; Stan termodynamiczny, znamiona termodynamiczne, ciśnienie, temperatura, funkcje stanu, równowaga, Zerowa Zasada Termodynamiki; Przemiana, zjawiska quasi-statyczne, proces, funkcje przemiany i obieg termodynamiczny. • System substancji czystej: substancja czysta, faza; Oddziaływania molekuł, stany skupienia, analiza zjawiska izobarycznego, stan nasycenia, stopień suchości, punkt krytyczny, punkt potrójny, wykresy T-v, P-v, P-T, P-T-v; Opis stanu - para mokra, para przegrzana, gaz, gaz rzeczywisty - gaz doskonały; Równanie stanu, równanie Clapeyrona, prawo Avogadro, indywidualna i uniwersalna stała gazowa, współczynnik ściśliwości, równanie van der Waalsa, parametry zredukowane, prawo stanów odpowiednich, inne równania stanu, stała Boltzmanna. • Zasada Zachowania Energii: Działania termiczne, ciepło, system adiabatyczny, wymiana ciepła, przewodzenie, konwekcja, promieniowanie, wewnętrzne źródła ciepła; Działania mechaniczne, praca mechaniczna, praca granicy systemu, niemechaniczne formy pracy; I Zasada Termodynamiki; Bilans energetyczny układu przepływowego, entalpia, praca techniczna. • Energia cieplna i entalpia: Ciepło właściwe gazów - rzeczywistych, półdoskonałych i doskonałych; związek między ciepłami właściwymi; ciepło molowe gazów wg teorii kinetycznej; Mieszanie gazowe: prawo Daltona, Prawo Amagata, ciśnienie cząstkowe, udziały składników, właściwości zastępcze mieszaniny. • Przemiany gazów: przemiana politropowa, politropa techniczna, charakterystyczne przemiany gazowe, ich wykresy w układzie P-v, stan termodynamiczny w przemianach, praca i ciepło przemian charakterystycznych; Obiegi: praca i ciepło obiegu, obiegi lewo i prawobieżne - właściwości i funkcje, silniki cieplne, pompy ciepła, sprawność i współczynnik wydajności obiegu. • Procesy odwracalne i nieodwracalne, źródła nieodwracalności, praca w procesach odwracalnych i nieodwracalnych, odwracalny cykl Carnota, sprawność i współczynnik wydajności obiegów nieodwracalnych, jakość źródła energii, termodynamiczna skala temperatury; II Zasada Termodynamiki: silniki cieplne - sformułowanie Kelvina-Plancka, pompy ciepłe - sformułowanie Clausiusa, perpetuum mobile. Entropia i jej właściwości: nierówność Clausiusa, definicja entropii, zmiana entropii systemu, bilans entropii - przenoszenie i generowanie entropii, układ T-s, zasada wzrostu entropii, fizyczny sens entropii, zastosowanie pojęcia entropii; Układ T-s dla gazów doskonałych: entropia gazów doskonałych, przemiany charakterystyczne, przemiana izentropowa; Dyssypacja na wykresach P-v i T-s. • Gazowe urządzenia energetyczne: obiegi porównawcze, techniczne znaczenie obiegu Carnota; Silniki: silniki tłokowe - obiegi: Otto-Beau de Rochas, Diesla, Seiligera- Sabathe, silniki przepływowe - obiegi: Braytona-Joule'a, Humphreya, regeneracja i podgrzewanie międzystopniowe - obiegi: Braytona-Joule'a, Ericsona, Stirlinga; Pompy ciepłe - obieg Joule'a. • Właściwości pary mokrej i przegrzanej: Energia cieplna i entalpia w procesie parowania, równanie Clausiusa-Clapeyrona; Stan i funkcje stanu pary mokrej, przemiany charakterystyczne pary mokrej i przegrzanej, wykres h-s, tablice pary nasyconej i przegrzanej. • Gazy wilgotne; określenie stanu, wilgotność bezwzględna, wilgotność względna, zawartość wilgoci, punkt rosy, równanie stanu, entalpia powietrza wilgotnego; Wykres i-X konstrukcja i zawartość; Przemiany izobaryczne: ogrzewanie lub chłodzenie, mieszanie dwu mas wilgotnego powietrza, nawilżanie, suszenie, granica chłodzenia i jej zastosowanie w praktyce. • Termodynamika przepływów: równanie ciągłości; uogólnione równanie Bernoulliego, znamiona statyczne, dynamiczne i śpiętrzenia, przepływ przez kanały o zmiennym przekroju.

• Termodynamika spalania: substraty i produkty; Bilans substancji, zapotrzebowanie tlenu i powietrza, ilość spalin i skład

spalin, punkt rosy spalin; Bilans energii: ciepło spalania, wartość opałowa, sprawność spalania, temperatura spalin, dysocjacja; Urządzenia spalające: rodzaje, bilans energetyczny. • Statyka i termodynamika atmosfery: równanie statyki, atmosfera jednorodna - gradient autokonwekcji, atmosfera z rozkładem temperatury - równanie ciśnienia, rozkład gęstości - równowaga globalna atmosfery, energia atmosfery, kryterium równowagi pionowej, sprężanie i rozprężanie adiabatyczne - sucha i wilgotna adiabata, powietrze suche - gradient suchoadiabatyczny, powietrze wilgotne - gradient wilgotnoadiabatyczny, równowaga powietrza wilgotnego, diagramy termodynamiczne, profile aerologiczne, ruchy konwekcyjne w rzeczywistej atmosferze. • Parowe urządzenia energetyczne: obieg Carnota w obszarze pary; Siłownia parowa, prawobieżny obieg Clausiusa-Rankine'a z przegrzaniem i bez, wpływ parametrów obiegu na pracę i sprawność obiegu, przegrzew wtórny i podgrzewanie regeneracyjne; Pompa cieplna, obieg Lindego, parametry obiegu, obieg nadkrytyczny, dobór czynnika roboczego i źródeł ciepła, efektywność pomp ciepła. • Wymiana ciepła: Konwekcja wymuszona: mechanizm konwekcji wymuszonej, równanie Newtona, hydrauliczna warstwa przyścienna, przepływ laminarny i turbulentny, liczba Reynoldsa, termiczna warstwa przyścienna, liczba Prandtla, liczba Nusselta, równania kryterialne; Intensyfikacja wymiany ciepła; Konwekcja swobodna: mechanizm konwekcji swobodnej, liczba Grashofa i Rayleigha, konwekcja swobodna na powierzchni i w przestrzeniach zamkniętych; Przewodzenie: prawo Fouriera, przewodność cieplna, dyfuzyjność cieplna, wpływ budowy materiału, ustalone przewodzenie przez płaską płytę, przenikanie ciepła, opory cieplne, ściana wielowarstwowa; Wymienniki ciepła; Promieniowanie: mechanizm wymiany ciepła przez promieniowanie; ciało doskonale czarne, prawo Stefana-Boltzmanna, prawo Plancka; właściwości ciał, emisyjność, absorbcyjność, refleksyjność, przepuszczalność, wymiana ciepła przez promieniowanie. • Oznaczenia, jednostki, I Zasada Termodynamiki, termiczne równanie stanu. Kaloryczne równanie stanu, średnie ciepło właściwe. Przemiany gazów doskonałych. Obliczanie pracy, ciepła, zmian energii wewnętrznej, entalpii i entropii. Mieszanie gazowe. Obliczanie ciepła właściwego i wykładnika izentropy mieszaniny. Obiegi porównawcze silników gazowych. Przemiany powietrza wilgotnego. Podstawowe obliczenia związane ze spalaniem paliw oraz przepływami jednowymiarowymi. • Wprowadzenie, BHP, niedokładność pomiaru. • Pomiar ciśnienia - sprawdzanie manometrów, cechowanie mikromanometrów. • Pomiar temperatury - przyrządy do pomiaru temperatury, cechowanie termometrów, wyznaczanie dynamicznej charakterystyki czujników. • Wyznaczanie wykładnika adiabaty. • Indykowanie sprężarki tłokowej, analiza wykresów indykatorowych. • Pomiar wilgotności powietrza. • Pomiar wartości opałowej paliw gazowych.

Wychowanie fizyczne 1	K_K01, K_K04
<p>• Zapoznanie z zasadami udziału w zajęciach i warunkami uzyskania zaliczenia. Omówienie zasad bezpiecznego korzystania z obiektów i urządzeń sportowych oraz zasad bezpieczeństwa obowiązujących w czasie zajęć. • Realizacja różnych zestawów ćwiczeń rozgrzewkowych i ćwiczeń ukierunkowanych na rozwijanie podstawowych zdolności motorycznych studenta. • Kształtowanie ogólnej sprawności fizycznej, koordynacji ruchowej, wytrzymałości, gibkości, szybkości poprzez indywidualny wybór aktywności sportowej (np.: piłka nożna, piłka siatkowa, koszykówka, tenis stołowy) lub rekreacyjnej aktywności fizycznej (np.: badminton, ćwiczenia na siłowni). • Test sprawności fizycznej: Bieg wahadłowy (Beep test - 20 m).</p>	
Wychowanie fizyczne 2	K_K01, K_K04

<ul style="list-style-type: none"> • Propozycje różnych zestawów ćwiczeń rozgrzewkowych i ćwiczeń ukierunkowanych na rozwijanie podstawowych zdolności motorycznych studenta. Oswojenie ze środowiskiem wodnym, zabawy, nauka prawidłowego sposobu oddychania. • Nauka stylu grzbietowego (pokaz, objaśnienie), leżenie na grzbiecie, poślizg, nauka prawidłowej prac NN (z deską na biodrach, bez deski), nauka prawidłowej pracy RR. Doskonalenie stylu grzbietowego z uwzględnieniem prawidłowej koordynacji NN i RR. Nauka stylu dowolnego (pokaz, objaśnienie), poślizg na piersiach. Nauka prawidłowej pracy NN połączona z oddechem, ćwiczenia z deską i bez deski. Nauka prawidłowej pracy RR (pływanie dokładanką z prawidłowym wdechem i wydechem). Nauka koordynacji pracy RR i NN z ustaleniem prawidłowego oddechu. Doskonalenie posiadanych umiejętności pływackich. • Nauka stylu klasycznego (pokaz, objaśnienie), nauka prawidłowej pracy NN z deską i bez deski na piersiach i na grzbiecie. Nauka prawidłowej prac RR w stylu klasycznym. Koordynacja pracy RR i NN i oddechu w stylu klasycznym. Doskonalenie posiadanych umiejętności pływackich. • Nauka skoku na NN i na głowę. • Test sprawności: próba przepłynięcia 25m każdym z trzech stylów pływackich. • Dla studentów posiadających zwolnienie lekarskie: usprawnienie ruchowe - indywidualne zestawy ćwiczeń wg. zaleceń lekarza lub fizjoterapeuty. 	
Wyposażenie pokładowe	K_W10, K_W12, K_U04, K_U07, K_U08, K_U13, K_K01, K_K04
<ul style="list-style-type: none"> • Klasyfikacja, właściwości i parametry wyposażenia pokładowego. Instalacja odbioru ciśnień powietrza (OCP). Dajniki ciśnienia całkowitego i statycznego – rurka Pitot'a. Błąd wywołany położeniem dajników ciśnienia, odwadnianie instalacji, elementy grzejne, błędy instalacji OCP. • Pomiar barometrycznej wysokości lotu – zasada działania i budowa, przeznaczenie skali dodatkowej, wpływ gęstości powietrza, wysokość ciśnieniowa, wysokość rzeczywista, międzynarodowa atmosfera wzorcowa, poziom lotu, odczyt wskazań wysokościomierzy trzywskazówkowych, błędy przyrządowe, kontrola sprawności dokonywana przez pilota. • Pomiar prędkości lotu względem powietrza – zasada działania i budowa, zależność pomiędzy ciśnieniem dynamicznym i statycznym, definicje prędkości przyrządowej, przyrządowej poprawionej i prędkości rzeczywistej względem powietrza, błędy przyrządowe, wskazania prędkościomierza, znaczenie kolorowych łuków na skali prędkościomierza, kontrola sprawności dokonywana przez pilota. • Wariometr – zasada działania i budowa, przeznaczenie, opóźnienie wynikające z zasady działania, pomiar chwilowej prędkości pionowej (VSI), odczyt wskazań, kontrola sprawności dokonywana przez pilota. • Żyroskopy pomiarowe (zasada działania, błędy - precesja) i ich zastosowania w lotniczych przyrządach pokładowych. Twierdzenie Resala. Moment giroskopowy. • Napęd elektryczny oraz pneumatyczny giroskopów. Giroskop o dwóch stopniach swobody. Zakrętomiernik i koordynator zakrętu (wpływ prędkości, przedstawienie wskazań, koordynator zakrętu, ograniczenia użytkowe, źródło zasilania, chyłomiernik poprzeczny: zasada działania, odczyt wskazań, kontrola sprawności dokonywana przez pilota). • żyroskop całkowity, pion żyroskopowy, sztuczny horyzont (żyroskop o 3 stopniach swobody, zastosowanie i działanie, zobrazowanie i interpretacja wskazań, ograniczenia użytkowe, źródło zasilania, kontrola sprawności dokonywana przez pilota). • Układy pomiaru kursu: żyroskopowy wskaźnik kursu (zadania i zasada działania, przedstawienie wskazań, używanie wraz z busolą magnetyczną (żyrobusola), mechanizm ustawiania, znoszenie pozorne, ograniczenia użytkowe, źródło zasilania, kontrola sprawności dokonywana przez pilota). • busola magnetyczna (budowa i działanie, ziemskie pole magnetyczne, błędy, środki ostrożności przy przewożeniu materiałów magnetycznych, kontrola sprawności dokonywana przez pilota), busola żyroindukcyjna. • Przyrządy kontroli pracy silnika: Budowa i zasada działania: Obrotomierz Wskaźnik ciśnienia ładowania Wskaźnik przepływu i ciśnienia paliwa Wskaźnik ciśnienia i temperatury oleju Wskaźnik temperatury głowicy i temperatury gazów wylotowych • W ramach laboratorium zrealizowanych zostanie sześć ćwiczeń wskazanych przez prowadzącego, z zakresu badania i analizy właściwości przyrządów ciśnieniowych, przyrządów żyroskopowych, przyrządów i systemów kursowych oraz systemów wskazań. 	
Wytrzymałość materiałów i konstrukcji 1	K_W06, K_U08, K_K01
<ul style="list-style-type: none"> • Wprowadzenie, pojęcia podstawowe, modele materiałów, elementów konstrukcji i obciążeń, uogólnione zredukowane siły wewnętrzne, definicje naprężenia, przemieszczenia i odkształcenia, podstawowe założenia, zasada de Saint-Venanta. • Rozciąganie i ściskanie prętów prostych, warunki równowagi, warunki geometryczne, związki fizyczne – prawo Hooke'a, stałe materiałowe. Podstawy doświadczalnego określania charakterystyk materiałów - statyczna próba rozciągania. Naprężenia dopuszczalne, współczynnik bezpieczeństwa, warunek wytrzymałościowy, analiza pręta rozciąganego. • Dwuwymiarowy stan naprężenia – wzory transformacyjne, naprężenia główne, koło naprężeń Mohra, przypadki szczególne płaskiego stanu naprężenia. Czyste ścinanie. • Skręcanie prętów o przekrojach kołowych – założenia, rozkład naprężeń, rozkład deformacji pręta skręcanego. Warunek wytrzymałościowy i sztywnościowy, analiza pręta skręcanego. • Skręcanie prętów o przekrojach niekołowych – założenia, rozkład naprężeń, warunek wytrzymałościowy i sztywnościowy. • Analogia hydrodynamiczna. Skręcanie prętów cienkościennych – wzory Bredta. • Zginanie proste – założenia, analiza naprężeń i odkształceń, warunek wytrzymałościowy. Wykresy momentów gnących i sił tnących. Zginanie ukośne. • Trójwymiarowy stan naprężenia i odkształcenia – oznaczenia składowych, tensor naprężeń, tensor odkształceń, podział tensorów. Uogólnione prawo Hooke'a. • Wyteżenie materiału, podział hipotez wytrzymałościowych, hipotezy: największego odkształcenia wzdłużnego, największych naprężeń stycznych, energii odkształcenia sprężystego – Beltramiiego, energii odkształcenia postaciowego – Hubera, Misesa, Hencky'ego. • Charakterystyki geometryczne figur płaskich. • Rozciąganie i ściskanie prętów prostych – analiza pręta rozciąganego, układy prętowe, projektowanie przekrojów prętów. • Dwuwymiarowy stan naprężenia – zastosowanie wzorów transformacyjnych, koło naprężeń Mohra. • Skręcanie prętów o przekrojach kołowych – analiza pręta skręcanego, projektowanie przekrojów prętów skręcanych. • Zginanie proste – wykresy momentów gnących i sił tnących, projektowanie przekrojów belek zginanych. 	
Wytrzymałość materiałów i konstrukcji 2	K_W06, K_U07, K_U08, K_U12, K_K01
<ul style="list-style-type: none"> • Równanie różniczkowe linii ugięcia belki zginanej, wyznaczenie przemieszczeń belek – metoda analityczna. • Linie ugięcia belek: metoda analityczna – sposób Clebscha. • Metoda analityczno-wykreslna (momentów wtórnych). • Wyboczenie sprężyste prętów prostych – wzór Eulera, warunki brzegowe, smukłość. Wyboczenie niesprężyste – wzory Tetmajera i Johnsona-Ostenfelda. • Metody energetyczne, energia sprężysta w prętach rozciąganych, skręcanych i zginanych, energia sprężysta od sił tnących. Siły uogólnione i uogólnione współrzędne – układy Clapeyrona, Twierdzenie Castigliano, wzór Wereszczagina, metoda Maxwella-Mohra, wyznaczenie przemieszczeń belek. • Zasada najmniejszej pracy Menabrei, równania Maxwella-Mohra, wyznaczenie reakcji w belkach statycznie niewyznaczalnych. • Ramy płaskie - wyznaczenie sił wewnętrznych. • Linie ugięcia belek: metoda analityczna – sposób Clebscha. • Metoda analityczno-wykreslna (momentów wtórnych). • Wyboczenie sprężyste prętów prostych. • Metoda Maxwella-Mohra, wyznaczenie przemieszczeń belek. • Zasada najmniejszej pracy Menabrei, równania Maxwella-Mohra, wyznaczenie reakcji w belkach statycznie niewyznaczalnych. Definicje i klasyfikacja ustrojów ramowych. • Statyczna próba rozciągania • Ścisła próba rozciągania • Statyczna próba ściskania, próba udarowości • Badania twardości metali • Tensometria oporowa • Modelowe badania elastooptyczne • Próba sztywnościowa płatowców 	

Zarys techniki lotniczej	K_W11, K_W12, K_U01, K_K04
<ul style="list-style-type: none"> • Etapy projektowania :projekt ofertowy, wstępny i techniczny, badania samolotu • Wprowadzenie do aerodynamiki samolotu, biegunowa profilu i samolotu • Metody obliczeń podstawowe osiągnięć w locie statku powietrznego • Metody szacowania masy startowej • Wpływ obciążenia powierzchni nośnych i obciążenie ciągu na osiągi statku powietrznego • Obciążenia i zarys konstrukcji samolotu • Wprowadzenie. Statystyka samolotów i silników lotniczych • Model masowy samolotu • Ogólne obciążenia samolotu w locie, obwiednia obciążeń. • Podstawowe struktury konstrukcji lotniczych – szkice konstrukcyjne. 	

Treści programowe w zajęciach wybieranych przez studentów.

Język angielski (A)	K_U05
<ul style="list-style-type: none"> • Opowiadanie o sobie, rodzinie, domu, upodobaniach. Zadawanie różnego rodzaju pytań. • Rozmowa na temat ważnych miejsc i dat. Pisanie e-maila formalnego i nieformalnego. • Wypowiadanie się na temat różnic między kobietami i mężczyznami oraz stereotypów. Wyrażanie opinii. • Opisywanie ludzi. Powtórzenie czasów gramatycznych (Present Simple i Continuous, Past Simple i Continuous) Opisywanie funkcji i zastosowań rozwiązań technicznych. (str. 6-9) • Rozmowy i wywiady. Opisywanie zdjęć. • Udzielanie rad dotyczących udziału w rozmowie o pracę. Mówienie o sobie samym • Wypowiadanie się na temat filmu. Wyrażanie opinii na temat filmów. • Pytanie o doświadczenia i opisywanie doświadczeń. Czasy gramatyczne Present Perfect i Past Simple. Inżynieria materiałowa. Opisywanie i kategoryzacja materiałów (str. 14-17) • Mówienie o mediach. Wyrażanie opinii na temat teorii spiskowych. Dobieranie nagłówków prasowych do wyjaśnień. • Relacjonowanie wydarzeń z przeszłości. Pisanie artykułu z opisem wydarzenia. • Wypowiadanie się na temat kłamstw i kłamania. Używanie czasowników 'say' and 'tell'. • Słuchanie anegdot. Opowiadanie anegdot i historii z przeszłości. • Wyrażenia używane do opisywania dobrych i złych doświadczeń. Mówienie o pamiętnych momentach. Pisanie o najszcześniejszych momentach. Praca z rysunkiem technicznym. Omawianie wymiarów i dokładności (str. 30-33) • Mówienie o problemach nastolatków i ich rodziców. Wyrażanie opinii na podstawie przeczytanego tekstu. • Wyrażanie przyszłości: czasy Present Continuous, going to, might. Pisanie wiadomości i robienie notatek. • Wyrażanie przyszłości (przypuszczenia): will, might, may, going to, likely to. Określenia czasu przyszłego, wyrażenia idiomatyczne. • Słuchanie o przewidywaniach na temat przyszłości komunikacji. Mówienie o tym, jak rzeczy zmienią się w przyszłości. Opisywanie różnych rodzajów problemów technicznych. Ocena i interpretacja awarii. (str. 38-41) • Czytanie opowiadania o nieporozumieniach. Radzenie sobie z nieporozumieniami. Rodzaje nieporozumień. Wyrażenia służące poproszeniu o parafrazowanie wypowiedzi. • Słuchanie rozmowy telefonicznej zawierającej nieporozumienie. Parafraza i relacjonowanie opowieści o nieporozumieniach. Odgrywanie sytuacji rozwiązywania nieporozumień. • Czytanie tekstu o milionerach. Czasowniki modalne: must, have to, should. • Dyskusja na temat cech potrzebnych do wykonywania danych zawodów. Odpowiadanie na pytania w ankiecie i omawianie wyników. • Czytanie o marzeniach z dzieciństwa. Czytanie ogłoszeń o pracę. Used to i would. Opisywanie przyczyn awarii. Omawianie napraw i przeglądów okresowych urządzeń. (str. 42-45) • Słuchanie wypowiedzi na temat niepowodzeń w wykonywanych zawodach. Mówienie o zwyczajach w przeszłości. Pisanie listu motywacyjnego. • Dochodzenie do porozumienia. Kolokacje z zakresu języka biznesowego. Wyrażanie opinii. Omawianie wymogów technicznych. Sugerowanie pomysłów i rozwiązań. (str. 46-49) • Słuchanie nagrania spotkania na którym podejmowane są decyzje. Kierowanie dyskusją. Uczestnictwo w spotkaniu i tworzenie biznesplanu. • Rozmowy w miejscu pracy; wyrażenia używane do opisywania czynności rutynowych. Opisywanie typowego dnia. • Czytanie artykułu na temat wpływu technologii na zmiany w świecie. Stopień wyższy i najwyższy przymiotnika. Słownictwo z zakresu technologii. • Mówienie o tym jak technologia zmieniła świat. Mówienie o różnych środkach transportu. Pisanie rozprawki. • Pytania rozłączne. Słowa używane w pytaniach. Słotwórstwo: przymiotniki. • Słuchanie ludzi odpowiadających z zakresu wiedzy ogólnej. Test wiedzy ogólnej. Odpowiadanie na pytanie z zakresu specjalizacji studenta. • Uprzejme prośby. Problemy i ich rozwiązywanie. • Słuchanie rozmów na temat problemów technicznych. Odpowiadanie na prośby. Odgrywanie prób i reakcji na nie. • Czytanie tekstu o podstawowych emocjach. Tryby warunkowe. Przymiotniki zakończone na -ing oraz -ed. Czasowniki złożone. • Słuchanie programu radiowego o terapiach. Mówienie o emocjach. Dyskusja na temat porad dla ludzi w różnych sytuacjach. • Drugi tryb warunkowy. Kolokacje 	

czasowników z rzeczownikami. • Dyskusja na temat zachowania w różnych hipotetycznych sytuacjach. Pisanie listu z poradami. • Przekazywanie dobrych i złych wiadomości. Relacjonowanie wydarzeń na żywo. • Słuchanie rozmów podczas których ludzie otrzymują wiadomości. Przekazywanie i otrzymywanie wiadomości. Odgrywanie sytuacji przekazywania wiadomości. • Wyrażenia do opisywania dobrych i złych doświadczeń. Mówienie o pamiętnych momentach. Pisanie - najszcześniejsze momenty w życiu. • Czytanie krótkiego wstępu do The Secret of Success. Porównanie czasów Present perfect simple i continuous. • Czasowniki modalne do wyrażania umiejętności. Czytanie tekstu biograficznego o człowieku z bardzo dobrą pamięcią. • Słuchanie rozmowy na temat pamięci. Mówienie o umiejętnościach. Pisanie streszczenia. • Doprecyzowanie opinii. Czytanie tekstu o kwalifikacjach. • Słuchanie dyskusji na temat inteligencji. Odnoszenie się do wcześniejszych wypowiedzi. Wybieranie odpowiedniego kandydata na stanowisko. Wyrażanie opinii i podawanie przykładów. • Czytanie bloga o sąsiadach. Przedimki. Określenia ilościowe. • Opisywanie sąsiedztwa i dyskusowanie w jaki sposób można by je ulepszyć. • Zdania zależne. Słownictwo związane z internetem. Czytanie recenzji strony internetowej. • Słuchanie opisów społeczności internetowych. Porównywanie czynności rzeczywistych i wirtualnych. Pisanie recenzji strony internetowej. • Witanie gości. Czytanie tekstu o tym jak być dobrym gościem. • Słuchanie ludzi opisujących doświadczenia z gośćmi/gospodarzami. Przyjmowanie przeprosin. Dyskusowanie trudnych sytuacji towarzyskich. • Powtórzenie materiału do egzaminu pisemnego. • Ćwiczenie mówienia przygotowanie do egzaminu ustnego.

Język angielski (B)	K_U05
---------------------	-------

• Mieszkanie, rodzina, współlokatorzy. Wyrażenia opisujące osobowość. Zadawanie pytań. Mówienie, słuchanie. • Wyrażenia używane w nieformalnych e-mailach. Poprawianie błędów. Pisanie: e-mail do przyjaciela. • Uczucia i wydarzenia, które je powodują. Przymiotniki, których nie można stopniować. Słowotwórstwo: rzeczowniki. Test osobowości. Czytanie, mówienie, słuchanie. Gramatyka: Present Perfect • Ogłoszenia i reklamy. Grzeczne pytania i odpowiadanie na nie. Czytanie, słuchanie, mówienie. Opisywanie funkcji i zastosowań rozwiązań technicznych. (str. 6-9) • Opis wydarzeń pierwszego dnia (np. w pracy). Ćwiczenie mówienia. Pisanie: streszczenie • Problemy społeczne. Rzeczowniki i czasowniki o tej samej formie. Gramatyka: Present Perfect. • Zapobieganie przestępczości, proponowanie i omawianie rozwiązań. Gramatyka: strona bierna. • Wyrażenia stylu formalnego. Pisanie listu formalnego (reklamacja) • Wycinki prasowe. Wyrażanie opinii. Przymiotniki wyrażające opinię. Czytanie i mówienie. Inżynieria materiałowa. Opisywanie i kategoryzacja materiałów (str. 14-17) • Szczęście a pieniądze. Ankieta dotycząca szczęścia. Czytanie i mówienie. Pisanie: wypowiedź na stronie internetowej • Gry. Wyrażenia opisujące zachowanie. Zwyczaj z przeszłości. Zachowanie, które nas denerwuje. Gramatyka: would/used to. Mówienie. • Czynności czasu wolnego. Nauka słownictwa. Mówienie Pisanie: Rozprawka. Praca z rysunkiem technicznym. Omawianie wymiarów i dokładności (str. 30-33) • Miejsca, do których wyjeżdża się na wakacje. Wyrażanie przyszłości. Wakacje (transport, zakwaterowanie, rozrywki). Rzeczowniki niepoliczalne i policzalne. • Quizy i konkursy Opisywanie reguł, zasad działania Uzyskiwanie informacji

Czasowniki • Niezwykłe doświadczenia Udzielanie rekomendacji Pisanie: wypowiedź na forum internetowym • Opowiadania. Powiedzenia. Relacjonowanie wydarzeń z przeszłości, anegdota. Gramatyka: czasy przeszłe. • Opowiadanie. Opisywanie doświadczeń i wydarzeń z przeszłości. Opisywanie różnych rodzajów problemów technicznych. Ocena i interpretacja awarii. (str. 38-41) • Życzenia i skargi. Czasowniki złożone. Gramatyka: wish/if only. • Czytelnicтво. Książki, których nie czytaliśmy. To, co lubimy i czego nie lubimy. Streszczenie książek. Ulubione książki • Ulubiona scena z filmu. Pisanie: opis ulubionej sceny • Najgorsze wynalazki ludzkości. Rowery. Zmiana (change). Rzeczowniki złożone. Gramatyka: articles. • Wpływ reklam na nasze zachowanie. Zasady tworzenia reklam. Gramatyka: zdania warunkowe. Opisywanie przyczyn awarii. Omawianie napraw i przeglądów okresowych urządzeń. (str. 42-45) • Reklamy i marketing. Pisanie: Raport, porównywanie. • Burza mózgów. Przymiotniki. Sugerowanie, proponowanie. Podchodzenie do pomysłów z rezerwą. • Geniusze. Prezentacja nowego produktu. Pisanie: ulotka z opisem produktu. Omawianie wymogów technicznych. Sugerowanie pomysłów i rozwiązań. (str. 46-49) • Wyrażenia ze słowem age. Ludzie w różnym wieku i ich zachowanie. Słowotwórstwo – tworzenie rzeczowników. Gramatyka: czasowniki modalne. • Plany na przyszłość. Optymizm i pesymizm. Gramatyka: czasy przyszłe (Future Perfect, Future Continuous) • List do samego siebie. Zdania wyrażające cel. • Kolokacje. Przekonywanie. Prośba o wyjaśnienie. • Kolokacje. Długość życia. Dyskusja klasowa. Pisanie: wypowiedź na forum internetowym. • Telewizja. Rodzaje programów telewizyjnych. Interesujące fakty dotyczące telewizji. Czasowniki złożone. • Wydarzenia prawdziwe i zmyśnione. Kwestionariusz. Gramatyka: mowa zależna • Rozprawka wyrażająca opinię • Prasa. Gazety typu tabloid i broadsheet. Emfaza. Zgadywanie, wyrażanie przypuszczeń. • Błędy w prasie i telewizji. Opis wydarzenia lub informacji. Pisanie: artykuł z opisem wydarzenia. • Trudne sytuacje – artykuły prasowe. Kolokacje. Decyzje, które było trudno podjąć. Gramatyka: zdania warunkowe. • Uczucia. Zegar biologiczny. Kwestionariusz: Are you a lark or owl? Podejścia do czasu. Gramatyka: forma -ing i bezokoliczniki. • Idiomy dotyczące czasu. Styl nieformalny. Pisanie: artykuł w stylu nieformalnym. • Zachowanie – przymiotniki. Porady dt. zachowania w delikatnych sytuacjach. Rozwiązywanie niezręcznych sytuacji. • Rytuały i zachowania typowe dla różnych kultur. Pisanie: opis „rodzinnego rytuału”. • Program telewizyjny o mowie ciała. • Pamięć – co i jak pamiętamy. Przepięstwa i przestępcy. Nasze zachowanie wobec przestępstw. Gramatyka: ing form i bezokoliczniki z czasownikami typu remember i stop. • Synonimy. Czasowniki, które występują z przyimkami. Przepięstwa. Gramatyka: czasowniki modalne. • Jak być bezpiecznym na wakacjach?. Unikanie powtórzeń. Pisanie: ulotkami z poradami. • Przepięstwa. Zgłaszanie przestępstw. Problemy. Parafrazowanie swoich wypowiedzi. • Zwykli ludzie w niezwykłych sytuacjach. Przedmioty niezbędne na tratwie ratunkowej. Pisanie: opis niebezpiecznej przygody • Język specjalistyczny: Terminologia i symbole matematyczne. Podstawowe operacje matematyczne. • Język specjalistyczny: Ułamki, pierwiastki, potęgi, logarytmy • Powtórzenie materiału do egzaminu pisemnego. • Powtórzenie materiału do egzaminu pisemnego. • Ćwiczenie mówienia - przygotowanie do egzaminu ustnego. • Ćwiczenie mówienia - przygotowanie do egzaminu ustnego.

Język francuski (A)

K_U05

• Zaimki pytające (inwersja prosta i złożona). • Wycieczka po Paryżu- redagowanie krótkich tekstów reklamowych. • Relacjonowanie wydarzeń z użyciem czasu le passé composé. • Zwroty i wyrażenia dotyczące opisu przeszłości. • Porównanie systemów edukacji w Polsce i we Francji; komentowanie danych liczbowych. • Prezentacja uczelni i kierunku studiów. • Czasy l'imparfait i le passé composé w opowiadaniu o minionych wakacjach. • Zaimki dopełnienia bliższego w różnych czasach i trybach. • Zaimki dopełnienia dalszego w różnych czasach i trybach. • Porównanie zalet i wad życia na wsi i w mieście; stopniowanie przymiotników. • Analiza ogłoszeń nieruchomości; tryb le conditionnel présent. • Zaimki dzierżawcze przymiotne i rzeczowne. • Formułowanie hipotez i opinii; formy bezosobowe czasowników. • Opis przedmiotu i rzeczy; miejsce przymiotnika w zdaniu. • Zaimki względne proste. • Słownictwo związane z zakupami, negocjowanie ceny. • Prace domowe, podział obowiązków w rodzinie. • Ulubiona potrawa- przygotowanie sondażu, komentowanie pisemne wyników sondażu. • Sposoby ubierania się w różnych sytuacjach, uroczystości rodzinne. • Zaimek względny dont. • Wyrażenie opinii własnej. • Środki transportu- porównania. • Biografia znanej osoby; czas le plus-que -parfait. • Rola mody w życiu- prezentacja opinii. • Zaimki dopełnienia bliższego i dalszego COD/COI w czasie przeszłym. • Uzgadnianie form imiesłowu czasu przeszłego z podmiotem i dopełnieniem bliższym. • Mowa zależna- zdania oznajmujące. • Wypadek samochodowy- wyrażanie przyczyny. • Relacje sąsiedzkie- opis osób. • Hipotezy na temat poszczególnych postaci z tekstu. • Wyrażanie własnej opinii na temat wspólnego mieszkania z innymi osobami. • Tryb „gérondif” jako wyrażenie równoczesności, sposobu, przyczyny. • Rozrywka i spędzanie czasu wolnego. • Pytania w mowie zależnej. • Zaimki względne złożone. • Prezentacja wybranego regionu Francji. • Strona

czynna i bierna czasownika. • Recenzja z filmu. • Artykuł prasowy- użycie strony biernej. • Ogłoszenie o pracę, CV, list motywacyjny- analiza dokumentów. • Zwroty i wyrażenia w korespondencji administracyjnej- pisanie listu motywacyjnego. • Rozmowa kwalifikacyjna. • Praca studentów, nawiązywanie kontaktów zawodowych. • Tryb „subjonctif”- wprowadzenie. • Opowiadanie doświadczeń zawodowych. • Internet jako najpopularniejsze medium. • Czasy przyszłe: le futur proche/ le futur simple; zdanie warunkowe „si+présent+futur simple” • Plany na przyszłość. • Zdanie warunkowe « si+ imparfait+conditionnel présent » • Wyrażanie życzeń. • Przysłowki- tworzenie, miejsce w zdaniu. • List prywatny, odpowiedź na list prywatny.

Język francuski (B)

K_U05

• Opowiadanie i relacjonowanie wydarzeń w czasie przeszłym. • Paryż jako stolica mody. • Miejsce zaimków COD/COI w różnych czasach. • Zawody zanikające i nowoczesne. • Prezentacja znanego projektanta mody. • Zaimki rzeczowne wskazujące i dzierżawcze. • Zaimki względne proste i złożone. • Strój ponadczasowy- jeans. • Skargi i rozwiązania problemów, udzielanie rad. • Wyrażanie przyczyny i skutku. • Tryb „subjunctif” w wyrażaniu celu. • Zasady ruchu drogowego- nakazy i zakazy. • Pytania w mowie zależnej. • Wybór zawodu, uzasadnienie wyboru. • Wyrażanie przyczyny. • Mieszkanie w kraju i za granicą, argumentacja. • Symbole narodowe Polski i Francji. • „Le passé simple- czas literacki”. • Porównania- różne style mieszkań, stopień wyższy przymiotników nieregularnych. • Rynek nieruchomości we Francji i w Polsce. • Wyrażanie przyzwolenia. • Emigracja i mobilność, wyrażanie opinii. • „Le savoir-vivre” zasady dobrego wychowania. • Wypada/ nie wypada podobieństwa i różnice w obyczajach polskich i francuskich. • Przeczenie- podsumowanie. • Wyrażanie zakazu. • Wyrażanie hipotezy. • Strona bierna w artykule prasowym. • Zmiany klimatyczne- słownictwo związane z ekologią. • Nasze zachowania ekologiczne. • Plany na przyszłość, wyrażenia czasowe. • Emeryci kiedyś i dziś; zmiany w zachowaniu i postrzeganiu seniorów. • Tworzenie przedsiębiorstwa- wizja rozwoju. • Wynalazki, które zrewolucjonizowały nasze życie. • Wyrażanie hipotezy i warunku. • Rozwiązania ekologiczne w skali miasta, regionu, kraju. • Przyjaciół idealny; stopień najwyższy przymiotnika. • Współcześni idole. • Prezentacja ulubionej postaci. • Pasje w naszym życiu. • Zgodność czasów w opowiadaniu. • Globalizacja, skutki pozytywne i negatywne. • Konstrukcje czasownikowe z bezokolicznikiem. • Wyrażanie sprzeciwu wobec propozycji. • Sztuka argumentacji w wystąpieniu. • Telefon komórkowy piekło czy raj? • Gdzie kończy się Europa?- informacje o Unii Europejskiej. • Czasowniki przydatne w argumentacji. • Spójność argumentacji- łączniki logiczne. • Transformacje zdań- wyrażanie związków logicznych. • Szkolnictwo wyższe- fakty i oczekiwania. • Prezentacja wybranego przedsiębiorstwa.

Język niemiecki (A) K_U05

• Przyjaźń, spotkania, relacje międzyludzkie, pokrewieństwa. Deklinacja typu „n”. • Opis osób, przedstawianie , charakterystyka typów zachowań, cechy charakteru. • Prezentacja sylwetki wybranej osoby. Rzeczowniki odprzymiotnikowe. • Magazyn czytelnika – spotkania klasowe po latach i znajdowanie kolegów przez internet, praca z tekstem. • Zawód i praca, miejsce pracy, przedstawienie wad i zalet. • Opis wydarzeń z przeszłości. Czas przeszły Präteritum czasowników regularnych, nieregularnych i mieszanych. • Sprawozdanie z odbytej praktyki, opinia o pracowniku. • Warunki i formy pracy, wymagania, kompetencje. • Praca z filmem – zawody, wykonywane czynności, warunki pracy. • Prezentacja własnych planów i zamiarów zawodowych. • Sytuacja mieszkaniowa, wywiad z pośrednikiem handlu nieruchomościami. Zaimek względny i zdanie względne • Analiza ofert i ogłoszeń, objaśnienie skrótów. Okoliczniki czasu. • Mieszkanie w Niemczech: teksty informacyjne, statystyki, wykresy. • Obsługa klienta, rozmowy telefoniczne. Wzorce reakcji językowych w poszczególnych sytuacjach. • Reklamacja ustna i pisemna. Zdania z „obwohl” i „trotzdem”. • Schemat pisma formalnego, zestaw stosowanych zwrotów. • Zaproszenie na firmowe spotkanie promocyjne – praca z tekstem. • Komputeryzacja życia codziennego, funkcje urządzeń pełnione obecnie i w przyszłości. • Wizje postępu technicznego w przyszłości. Czas przyszły Futur I. • Zastosowanie urządzeń elektronicznych w życiu prywatnym i zawodowym – prezentacja. • Praca z filmem – historia i rozwój przedsiębiorstwa, właściwości produktów i ich dystrybucja. • Zaproszenia prywatne i oficjalne. Spójnik warunkowy „falls”. • Spotkanie biznesowe, reguły zachowań przy posiłkach i w sytuacjach towarzysko-służbowych. • Plany wakacyjne, wyrażanie życzeń, marzeń i zamiarów. Czasownik „sollen”. • Media, rynek prasowy w Niemczech. • Charakterystyka wybranego czasopisma – prezentacja. • Zakupy, wybór produktów, reakcja na sugestie i propozycje. Konstrukcje zdaniowe z „zu” przed bezokolicznikiem. • Prowadzenie rozmów klient-doradca, użycie typowych zwrotów. • Doradztwo w sprawach wyrowadzenie rozmów klient-doradca, użycie typowych zwrotów.boru zawodu, założenia firmy i pozyskiwania klientów. • Wybór zawodu, określanie własnych zdolności i umiejętności. Zdania przyczynowe. • Test wyboru zawodu i kompetencji socjalnych. Profile zatrudnienia. Zdania czasowe ze spójnikiem „bevor” i „während” • Opis osobowości i uzdolnień, wyrażanie opinii i przedstawianie wyników testu. • Miniprojekt - zawód a predyspozycje, słabe i mocne strony kandydata, rozmowa u doradcy. • Praca z filmem – historia i rozwój wydawnictwa Hueber, przedsiębiorstwo rodzinne i jego produkty. • Warunki pracy, koncepcja przedsiębiorstwa przyjaznego pracownikowi. Deklinacja i stopniowanie przymiotnika. • Unia Europejska, możliwości pracy w państwach unijnych, historia, rynek wewnętrzny i główne instytucje. • Zakaz palenia w miejscu pracy – formułowanie argumentów pro i kontra, wyrażanie opinii. Tryb rozkazujący. • IStruktura prezentacji, wzór, typowe zwroty. • Czynniki warunkujące dobre zatrudnienie, atrakcyjność przedsiębiorstwa. • Niewykorzystane szanse i możliwości. Zdania nierzeczywiste w przeszłości. • Relacje z doznanych niepowodzeń - audycja radiowa. Tryb przypuszczający KonjunktivII. • Telefon zaufania, rozmowy o zaistniałych sytuacjach. Struktury „wäre / hätte” + Partizip II. • Opis kontrowersyjnych wydarzeń, dyskusja i komentarz. • Wyrażanie rozczarowania i reakcja na nie – pisanie maila, praca z tekstem na blogu. • Sytuacja codzienne wywołujące uczucie szczęścia. Czas zaprzeczony Plusquamperfekt. • Wyrażanie emocji – środki językowe. • Podsumowanie minionego roku i pomyślnych wydarzeń. Zdania czasowe z „nachdem”. • Praca z filmem – „ Nasz kawałek szczęścia ” Historia rodziny, ważne dziedziny życia, przeżywanie powodzenia i satysfakcji. • Imprezy, uroczystości, wydarzenia w miejscu pracy. • Początki pracy zawodowej. Speed-Dating, oczekiwania pracodawców. • Zestawienie świąt i wydarzeń. Zaproszenia pisemne na różne okazje. • Schemat maila i listu okolicznościowego, części składowe. Pisanie zaproszeń.

Język niemiecki (B) K_U05

• Nowoczesne media komunikacyjne. Nawiązywanie kontaktów - Speed-Dating. • Określanie własnych umiejętności językowych - praca z filmem. Deklinacja przymiotnika po rodzajniku określonym, nieokreślonym i bez rodzajnika. • Kompetencje medialne, umiejętność twórczego wykorzystania internetowych zasobów w uczeniu się języka obcego, nawigowanie w sieci. Przysłówki czasu. • Biznesowe spotkania w nowym gronie, formy powitania, przedstawiania siebie i innych. • Strategie uczenia się języka obcego zawodowego. • Spotkania prywatne i służbowe. Partykuły modalne. • Planowanie i organizacja uroczystości. • Zaproszenia ustne i pisemne, uzgadnianie terminu spotkania. Rekcja czasowników. Przysłówki zaimkowe w pytaniach i odpowiedziach. • Praca z filmem - „Oktoberfest”. • Planowanie i przygotowanie prezentacji. • Posiłek biznesowy, quiz ze znajomości etykiety. • Prezentacja, cechy dobrej prezentacji. • Przygotowanie prezentacji produktu. • Planowanie urlopu, oferty biur podróży. Przypuszczania - czasownik „werden + wohl” + bezokolicznik • Zakwaterowanie, noclegi - ocena hotelu, opinie na stronie internetowej. Zdania względne, zaimki względne. • Komunikacja miejska w krajach niemieckojęzycznych. • Podróże i pojazdy przyszłości. Czas przyszły „Futur I”. • Praca z filmem - podróże marzeń. • Organizacja konferencji, wybór hotelu, korespondencja służbowa. • Rynek mieszkaniowy, różne formy zamieszkiwania. Rzeczowniki złożone. • Wspólnota mieszkaniowa, akademik. Poszukiwanie mieszkania, ogłoszenia. Przyimki określenia czasu. • Pokój studencki, wyposażenie, opis funkcji poszczególnych mebli i przedmiotów. • Zamiana mieszkań na okres wakacji. Szyk wyrazów w zdaniu głównym. • Dom

wielopokoleniowy. • Biuro, wyposażenie, przyjazny klimat. • Wspólnota mieszkaniowa ludzi biznesu, wady i zalety. • Prezentowanie wykonywanego zawodu - praca z filmem. • Idealne miejsce pracy. Tryb przypuszczający. • Ogłoszenia o pracę, życiorys. • Różne metody poszukiwania pracy- Speed- Dating. Rady i wskazówki dla ubiegających się o pracę. Zdania z „damit” i „um...zu”. • Podanie o pracę, udzielanie informacji na temat swojego wykształcenia i doświadczenia zawodowego. • Small-talk, wyrażanie opinii na temat wykonywanego zawodu - wady, zalety. • Sławni kompozytorzy i muzycy, notatka biograficzna. Przeczenia. • Style w muzyce, instrumenty muzyczne, zespoły muzyczne. • Festiwale i koncerty muzyczne w krajach niemieckojęzycznych, kalendarz imprez muzycznych. • Planowanie wspólnego wieczoru, zaproszenie na koncert, pisanie prywatnego maila. • Zespół „Rammstein” - prezentacja zespołu. Uzasadnianie wyboru. Zdania z „denn”, „weil”, „nämlich”, „deshalb”. • Niemiecka muzyka rockowa - praca z filmem. • Przygotowanie prezentacji na temat niemieckiej muzyki rockowej. • Gry planszowe, teleturnieje. Reguły ulubionych gier. Strona bierna. • Handel elektroniczny, sklep internetowy • Psychologia sprzedaży, interpretowanie zachowań odbiorcy działań marketingowych. Strona bierna z czasownikami modalnymi. • Przyzwyczajania konsumentów podczas robienia zakupów, identyfikacja różnic w zachowaniu konsumentów. • Dyskusja na temat zakupów online - pozytywy, negatywy. • Zawartość portfela, konto bankowe, karty kredytowe. • Zdobywanie nowych umiejętności, podnoszenie kwalifikacji, oferty kursów, certyfikaty. Dopełniacz rzeczownika. • Zaawansowane techniki wyszukiwania informacji, systemy kształcenia na odległość, platformy edukacyjne. • Wyposażenie nowoczesnego laboratorium językowego. Przyimki określenia miejsca. • System kształcenia w Niemczech - forum dyskusyjne. • Zawody techniczne, obsługa i opis sprzętu technicznego, instrukcje obsługi. Przyimki z celownikiem i biernikiem. • Awarie i uszkodzenia urządzeń. Tryb rozkazujący. • Reklamacje - korespondencja mailowa.

Język rosyjski (A)	K_U05
--------------------	-------

• Sposoby zdrowego odżywiania się. • Zwyczaje ślubne w Polsce oraz w Rosji. • Święta rodzinne! Zdania współrzędnie złożone ze spójnikami a, и, но, или. • Czas wolny. Redagowanie krótkiej recenzji spektaklu/ filmu. • Środki masowego przekazu. Wyrażanie opinii n/t mass mediów i ich roli. • Internet czy gazety? • Zaimki wskazujące этот, эта, это, эти, тот, та, то, те. • Czasownik пользоваться (чем?). • Niepełnosprawni są wśród nas. • Leksyka oraz konstrukcje związane z problemami niepełnosprawnych. • Popularne zawody. Nazywanie popularnych zawodów w formie męskiej i żeńskiej. Zaimki przeczące никто, ничто, некто, нечто, некогда, нигде, некуда. • Obowiązki zawodowe. • Słownictwo służące do opisywania czynności związanych z wykonywaniem popularnych zawodów • Rozmowa o pracę. Udzielanie porad dotyczących wyboru zawodu oraz przygotowania się do rozmowy o pracę. • Rynek pracy w Moskwie. • Opisywanie zalet i wad niektórych zawodów. • Redagowanie ogłoszeń o pracę. • Praca za granicą. Plusy i minusy pracy za granicą. • Powtórzenie materiału. • Prowadzenie rozmowy n/t planów dotyczących przyszłości po ukończeniu studiów. • Studia w Polsce. • Nazwy uczelni i kierunków studiów; popularne skróty. • Słownictwo związane z formalnościami i warunkami przyjęcia na studia. • Studia w Rosji. • Rozwijanie skrótów nazw uczelni i kierunków studiów. • Uzasadnianie wyboru kierunku studiów. • Redagowanie e-maila i listu prywatnego

• Życie studenckie. • Konstrukcja статья/быть/ работать (кем?). • Konstrukcja быть по профессии/по образованию (кем?). • Konstrukcja несмотря на то,что. • Wycieczki. • Opisywanie/planowanie /relacjonowanie przebiegu wycieczki zorganizowanej. • Redagowanie pytań dotyczących ofert wycieczek. • Obozy letnie. • Nazwy wyposażenia turystycznego. • Słownictwo związane z podróżowaniem pociągiem. • Rzeczownik путь. • Biuro turystyczne. • Redagowanie ulotek reklamowych wycieczek. • Redagowanie listu formalnego zawierającego określone informacje (reklamacja). • Turystyka w Polsce. • Nazywanie bazy noclegowej. • Opisywanie wycieczek i zwiedzania. • Turystyka w Rosji. • Pełne znaczenie skrótówцов турбюро, турбаза, ж/д. • Czasowniki заказать, забронировать. • Wynajem mieszkania na lato. • Leksyka oraz konstrukcje stosowanie w ogłoszeniach o wynajmie mieszkań. • Czasowniki снимать, снять, сдать в аренду. • Biuro nieruchomości. • Opisywanie wyglądu pomieszczeń oraz ich wyposażenia na podstawie ilustracji. • Dom czy mieszkanie? Gdzie lepiej żyć? • Zdania bezpodmiotowe. • Powtórzenie materiału. • Nazwy elementów wyposażenia turystycznego. • Leksyka oraz konstrukcje związane z opisem mieszkania. • Korespondencja e-mailowa. • Redagowanie listu prywatnego n/t pechowego wyjazdu. • Leksyka stosowana w liście prywatnym. • Nasi sąsiedzi. • Imiesłowy przysłówkowe współczesne i uprzednie: tworzenie i zastosowanie. • Ziemia - nasza planeta. • Opisywanie i proponowanie różnych działań proekologicznych. • Prezentacja danych dotyczących biodegradacji niektórych przedmiotów codziennego użytku. • Chroń przyrodę. • Przeprowadzanie ankiety n/t działań na rzecz ochrony środowiska. • Przygotowanie i prezentacja referatu n/t zagrożeń środowiska. • Klęski żywiołowe. • Opisywanie klimatu i pogody. • Nazywanie i opisywanie klęsk żywiołowych. • Ekologiczny kryzys. • Opisywanie klimatu i pogody. • Nazywanie i opisywanie klęsk żywiołowych. • Kataklizmy. • Opisywanie czynności związanych z postępowaniem w sytuacji zagrożenia kataklizmem. • Forma prosta (słowotwórcza) stopnia najwyższego przymiotników. • Świat technologii. • Konstruowanie wypowiedzi dotyczących odkryć naukowych, nowinek technicznych, wyrażenie opinii na ich temat. • Słownictwo związane z korzystaniem z niektórych urządzeń technicznych. • Wynalazki XXI wieku. • Opisywanie technologii informacyjno-komunikacyjnych. • Opisywanie awarii. • Komputer i Internet. • Awarie. • Technika i my. • Nazywanie i opisywanie wynalazków. • Wyrażanie i uzasadnianie opinii i poglądów. • Wszyscy jesteśmy równi. • Konstruowanie wypowiedzi n/t społecznych ról kobiet i mężczyzn. • Wyrażanie opinii n/t partnerstwa. • Leksyka i konstrukcje dotyczące równouprawnienia oraz społecznych ról kobiet i mężczyzn • Konflikt pokoleń. • Wyrażanie opinii o konflikcie pokoleń oraz słuszności niektórych nakazów i zakazów. • Młodzieżowe subkultury. • Czasowniki запрещать, запретить. • Zaimki względne каждый, всякий, любой. • Ważne daty w naszym życiu. • Określanie dat wydarzeń. • Liczebniki złożone • Towary i usługi. • Rozumienie tekstu czytanego : dialogi n/t awarii i naprawy przedmiotów codziennego użytku. • Wpływ reklamy na człowieka. • Opisywanie czynności związanych z reklamą. • Nazywanie i opisywanie usług. • Zakupy w Internecie. • Wypowiadanie się n/t zakupów internetowych. • Biernik liczby mnogiej rzeczowników żywotnych i nieżywotnych. • Wojna. • Wyrażanie opinii n/t służby wojskowej (w tym zawodowej oraz służby kobiet): dyskusja. • Słowa i wyrażenia związane z państwem, służbą wojskową, konfliktami oraz problemami wewnętrznymi i międzynarodowymi. • Dług obywatelski. • Rozumienie tekstu czytanego: relacjonowanie treści. • Konstrukcje z trybem rozkazującym typu: Будь я президентом, не было бы такого!. • Problemy socjalne. • Nazywanie i opisywanie wybranych problemów społecznych oraz proponowanie sposobów ich rozwiązania. • Słownictwo związane z wybranymi problemami współczesnego społeczeństwa. • Człowiek i społeczeństwo. • Prowadzenie debaty n/t problemów bezrobocia i bezdomności oraz sposobów walki z nimi. • Konstrukcje czasowe z przyimkami за i через. • Mistrz i Małgorzata. • Relacjonowanie treści tekstu. • Elementy wiedzy o Rosji: życie i twórczość Michała Bułhakowa. • Mitologia słowiańska. • Rozumienie tekstu czytanego zawierającego informacje n/t Domowoja : ducha domu. • Malarstwo rosyjskie. • Rozumienie tekstu czytanego zawierającego informacje n/t malarzy rosyjskich : Iwana Szyszkina i Wasilija Kandinskiego. • Federacja Rosyjska. • Słownictwo związane ze strukturą i ustrojem politycznym Federacji Rosyjskiej. • Rosja dzisiaj. • Rozumienie tekstu czytanego dotyczącego struktury i ustroju politycznego Federacji Rosyjskiej. • Polska w europie. • Rozumienie tekstu czytanego dotyczącego struktury i ustroju politycznego w Polsce.

Język rosyjski(B)	K_U05
-------------------	-------

• Wygląd zewnętrzny. • Nazywanie cech charakteru. • Pytanie o dane personalne. • Przetwarzanie i przekazywanie informacji. • Problemy etyczne. • Zaimki osobowe z przymiotnikiem lub bez niego. • Wyposażenie domu. • Czas teraźniejszy czasowników. • Rynek nieruchomości. • Rzeczowniki • Remont mieszkania. • Przymiotniki • Wymagania szkolne. • Czasowniki: учить, учиться, изучать • System oświaty w Polsce i w Rosji. • Wymagania szkolne. • Przymiotki: в, на • Zawody i stanowiska. • Czynności związane z wykonywaniem różnych zawodów. • Praca zawodowa. • Opisywanie pracy dorywczej. • Opisywanie rynku pracy. • Czas teraźniejszy czasowników. • Nasze portfolio. • Redagowanie listu motywacyjnego. • Redagowanie CV. • Rzeczowniki. • Święta rodzinne. • Nazywanie i opisywanie świąt i uroczystości. • Zaimki dzierżawcze. • Członkowie rodziny, koledzy i przyjaciele. • Czas wolny i styl życia • Czasowniki zwrotne. • Stosunki między ludźmi. Przysłówki miejsca i kierunku. • Artykuły spożywcze. Nazywanie artykułów spożywczych. • Nazywanie opakowań produktów. • Lokale gastronomiczne. • Liczebniki 1,2,3,4 w połączeniu z rzeczownikiem i przymiotnikiem. • Opisywanie diet. • Wyrażanie i uzasadnianie opinii i poglądów. • Zaimki wskazujące. • Tryb rozkazujący. • Usługi dla ludności. • Kupno i sprzedaż. Czasowniki купить/покупать. • Bank (środki płatnicze). Liczebniki główne. Rzeczownik рубль. • Towary. • Reklama. Przysłówki stopnia i miary. • Środki transportu Ciekawe miejsca w Rosji. • Opisywanie czynności związanych z podróżowaniem. • Nazywanie i opisywanie bazy noclegowej. • Rzeczowniki zakończone na -ий -ия, -ие. • Opisywanie wycieczek i zwiedzania. • Wyrażanie i uzasadnianie opinii i poglądów. • Redagowanie blogu. • Dziedziny sztuki (film). • Gatunki filmowe. • Mass media. • Czas teraźniejszy czasowników. • Dyscypliny sportowe. • Obiekty sportowe. • Sportowcy. • Sprzęt sportowy. • Stopień wyższy przymiotników. • Zawody sportowe. • Rzeczownik z przymiotnikiem. • Opisywanie samopoczucia. • Nazywanie i opisywanie objawów chorób i sposobów ich leczenia. • Leczenie. • Przymiotki w konstrukcjach określających czas i kierunek • Uzależnienia. • Tryb rozkazujący • Nazywanie podstawowych urządzeń technicznych. • Opisywanie czynności związanych z korzystaniem z podstawowych urządzeń technicznych. • Komputer i internet. Nazywanie elementów z dziedziny „Komputer i Internet”. • Flora i fauna. • Nazywanie i opisywanie roślin i zwierząt. • Opisywanie krajobrazu. • Katastrofy i klęski żywiołowe. • Przymiotniki twardo- i miękko tematowe. • Katastrofy i klęski żywiołowe. • Przymiotniki twardo- i miękko tematowe. • Ekologia. • Opisywanie czynności związanych z ochroną środowiska naturalnego. • Rosja. Opisywanie struktury państwa. • Nazywanie urzędów. • Organizacje społeczne i międzynarodowe. • Czas teraźniejszy czasowników • Gospodarka narodowa. • Konflikty wewnętrzne i międzynarodowe • Życie społeczne. Zaimek себя. • Wyrażenie друг друга. • Konflikty międzynarodowe. • Konstrukcje z trybem rozkazującym typu: Будь я президентом, не было бы такого!. • Problemy społeczne. Słownictwo związane z wybranymi problemami współczesnego społeczeństwa. • Konstrukcje czasowe z przymiotkami за і через. • Mistrz i Małgorzata. Rozumienie tekstu czytanego zawierającego informacje dotyczące życia i twórczości Michała Bułhakowa. • Mitologia. Informacje encyklopedyczne dotyczące wybranych zagadnień z mitologii słowiańskiej. • Wasilij Kandinskij. Rozumienie tekstu czytanego zawierającego informacje n/t Wasilija Kandinskiego. • Relacjonowanie treści tekstu. • Iwan Szukszyn. Rozumienie tekstu czytanego zawierającego informacje n/t Iwana Szuskina • Relacjonowanie treści tekstu. • Bajki rosyjskie. • Rzeczownik z przymiotnikiem. • Święta w Rosji. Nazywanie i opisywanie świąt. • Święta w Polsce. Nazywanie i opisywanie świąt.

4. Praktyki i staże studenckie

Podstawowym celem praktyki zawodowej jest nabycie umiejętności praktycznych, uzupełniających i pogłębiających wiedzę uzyskaną przez studenta w toku zajęć dydaktycznych na uczelni. Realizacja praktyk stwarza możliwość potwierdzenia i rozwoju kompetencji zawodowych studenta w ramach wybranego kierunku kształcenia i/lub specjalności, zapoznania się z zaawansowanymi rozwiązaniami technicznymi a także uzyskania wiedzy specjalistycznej i umiejętności jej praktycznego zastosowania, uczestniczenia w realizacji konkretnych projektów i rozwiązywaniu rzeczywistych problemów Praktyki zawodowe dają studentom możliwość poznania specyfiki funkcjonowania firmy a także ukształtowania postaw pożądaných przez pracodawców i współpracowników (właściwej organizacji pracy, sumienności i odpowiedzialności za powierzone zadania). Praktyka zawodowa jest traktowana, jako odrębny moduł kształcenia i podlega zaliczeniu. Sposób organizacji praktyki zawodowej określa Zarządzenie Rektora w sprawie zasad organizacji praktyk dla studentów Politechniki Rzeszowskiej. Studenci chcąc poszerzyć swoje doświadczenie zawodowe mogą również odbywać dodatkowe praktyki, w dowolnym wymiarze czasowym. Praktyki dodatkowe mogą być realizowane w trakcie przerwy wakacyjnej.

Wymiar praktyk i staży studenckich został przedstawiony w rozdziale 3 - może być różny w różnych wariantach planu studiów na kierunku Lotnictwo i kosmonautyka.